

## 중국 과일 수입 현황

청투지사

중상산업연구원(中商产业研究院) 빅 데이터베이스에 의하면, 2017년 중국 연간 과일 및 견과 총 수입량은 451만 톤으로 11% 증가하며 연간 총 수입액은 6,222백만 불에 이른 것으로 나타남. 특히 2017년 월별 과일 및 견과 수입량이 증가세를 보임. 최신 데이터에 따르면, 2018년 2월 중국 신선과일, 건조과일 및 견과의 총 수입량은 43만 톤으로 전년 동기대비 42% 증가. 1~2월 신선과일, 건조 과일 및 견과 수입량은 93만 톤으로 23% 증가.

<2017년 3월~2018년 2월 중국 과일 및 견과 수입량 및 증가현황> (단위 : 만톤)



2018년 2월 신선과일, 건조 과일 및 견과의 총 수입금액은 752백만 불로 전년 동기대비 102% 증가. 1~2월 중국 신선과일, 건조 과일 및 견과의 수입액은 1,843백만 불로 64% 증가.

<2017년 3월~2018년 2월 중국 과일 및 견과 수입액 및 증가현황> (단위 : 백만불)

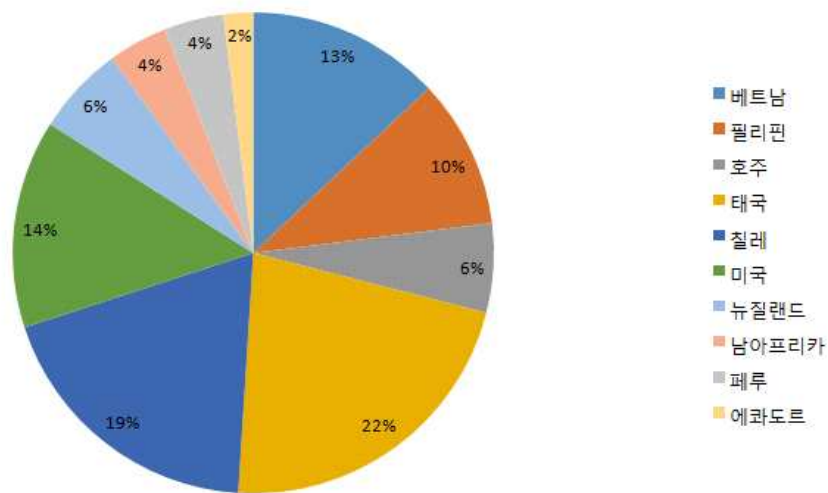


<2017년 3월~2018년 2월 월별 과일 및 견과 수입현황> (단위: 만톤, 백만불)

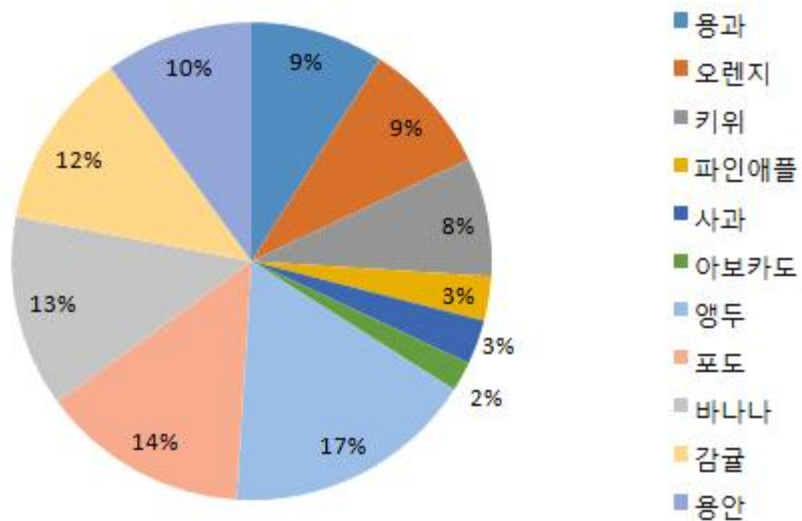
日期	进口数量 (万吨)	数量同比增长%	进口金额 (百万美元)	金额同比增长%
2017年3月	38	2.7%	429.8	1.4%
4月	43	2.4%	512.7	-11.4%
5月	46	12.2%	680.7	8.5%
6月	36	16.1%	504.5	10.8%
7月	34	25.9%	513.4	39.7%
8月	39	44.4%	560.7	121.9%
9月	36	12.5%	471.8	10.2%
10月	27	8.0%	340.1	-3.9%
11月	36	38.5%	485.0	88.4%
12月	40	11.1%	595.1	11.6%
2018年1月	51	10.7%	1091.3	45.0%
2月	43	42.0%	751.5	102.0%

2017년 중국 세관 통계에 따르면, 10가지 수입과일 중 감귤, 용안, 용과, 오렌지, 파인애플, 아보카도 6개 품목의 수입량 및 수입액이 모두 증가하며, 증가폭은 대부분 2자리 숫자에 이름. 포도 및 앵두의 수입량 및 수입액이 모두 하락됨. 바나나, 사과 수입량이 증가했지만, 수입액이 다소 감소됨. 키위는 수입량이 감소했지만, 수입액이 증가함.

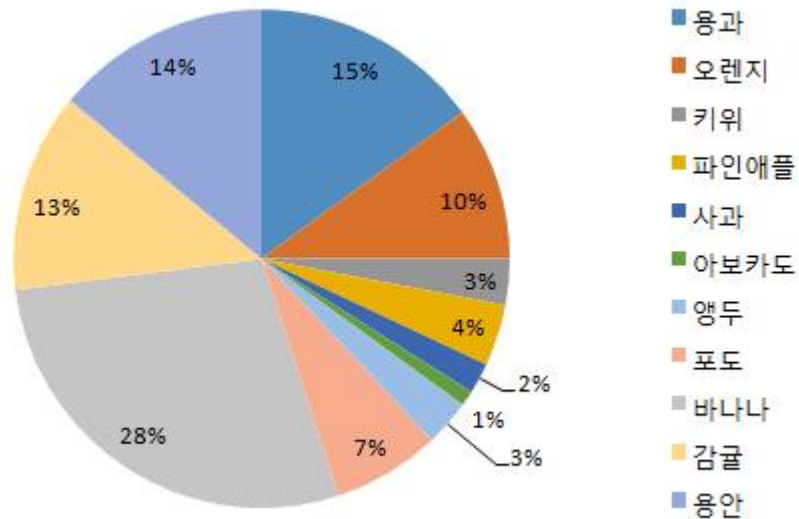
<2017년 중국 과일 수입 상위 10개국>



<2017년 중국 주요 수입과일 수입액 비중>



<2017년 중국 주요 수입과일 수입량 비중>



자료원 :

1. 중상산업연구원(中商产业研究院)

[http://www.askci.com/news/chanye/20180308/145248119288\\_2.shtml](http://www.askci.com/news/chanye/20180308/145248119288_2.shtml)

2. 中国果品流通协会(중국과품유통협회)

[https://mp.weixin.qq.com/s?src=11&timestamp=1521188387&ver=757&signature=WBdWR\\*NXVsyU7UWBjn4Q9fujP9\\*pgSV9PwIMADLymk5IbmfejxRuD4YNi7pn3yairqrom7TrZCixMKmMZmaatEePL5vAT3wP50oaayiW6BhaLk81c\\*OBok-omzA7fuB&new=1](https://mp.weixin.qq.com/s?src=11&timestamp=1521188387&ver=757&signature=WBdWR*NXVsyU7UWBjn4Q9fujP9*pgSV9PwIMADLymk5IbmfejxRuD4YNi7pn3yairqrom7TrZCixMKmMZmaatEePL5vAT3wP50oaayiW6BhaLk81c*OBok-omzA7fuB&new=1)