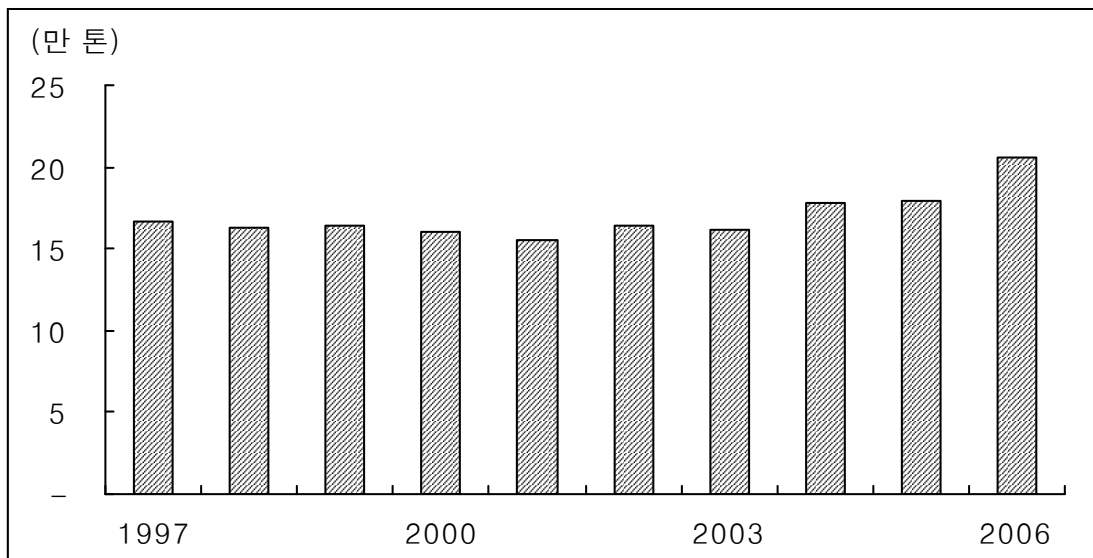


## 중국의 뱀장어 생산 및 교역 동향

### ■ 뱀장어 생산, 증가세로 나타나

- 뱀장어는 중국의 주력 수출품목으로 중국 정부에서 중점적으로 뱀장어 양식산업을 육성하고 있음
  - 중국의 뱀장어 생산량은 2006년에 20만 5,000톤으로 2000년보다 27.7% 증가하였음

【 중국의 뱀장어 생산량 추이 】

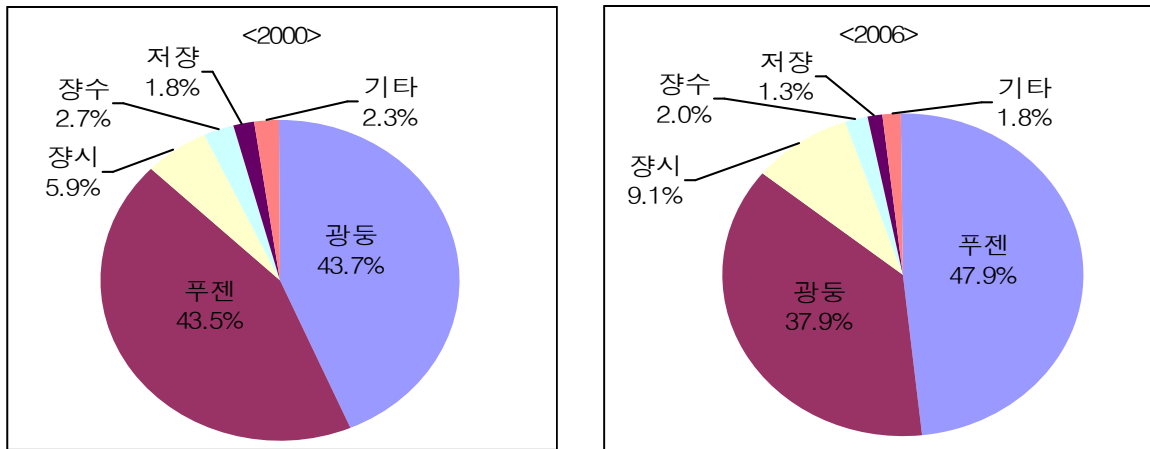


자료 : 중국 농업부, 중국어업통계연감

### ■ 푸젠성, 전체 뱀장어 생산의 절반 정도 차지

- 지역별로 보면 푸젠(福建)성의 뱀장어 생산량이 전체 뱀장어 생산의 절반 정도를 차지하여 가장 많았으며, 2006년에 약 10만 톤으로 2000년보다 40.8% 늘어난 것으로 나타났음
  - 2006년에 푸젠성의 뱀장어 생산량이 전체 뱀장어 생산에서 차지하는 비중은 47.9%로 2000년보다 4.4% 포인트 상승하였음
- 광둥성은 2000년에 전체 뱀장어 생산량의 43.7%를 차지하여 가장 많았는데, 2006년에는 37.9%로 2위로 밀려났음
  - 이 외에 장시(江西)성, 장수(江蘇)성, 저장(浙江)성의 뱀장어 생산량은 전체 뱀장어 생산의 9.1%, 2.0%, 1.3%씩 차지하였음

**【 지역별 뱀장어 생산량 비중 】**



자료 : 중국 농업부, 중국어업통계연감

**■ 뱀장어 수출, 조제저장품이 79.2% 차지**

- 2006년에 뱀장어 수출량과 금액은 각각 6만 3,000톤, 7억 4,000만 달러로 2003년에 비해 물량은 1.1% 감소한 반면 금액은 40.6% 증가한 것으로 나타났음
  - 뱀장어는 주로 활어, 신선냉장, 냉동, 조제저장 형태로 수출되는데, 이 중 조제저장품이 전체 뱀장어 수출금액의 79.2%를 차지하고 있음
  - 2006년에 조제저장 뱀장어의 수출량과 금액은 각각 1만 7,000톤, 5억 9,000만 달러로 2003년에 비해 물량은 13.1% 감소하였으나 금액은 25.7% 증가하였음
- 다음으로 기타 활 뱀장어 수출은 1억 5,000만 달러로 전체 뱀장어 수출의 19.7%를 차지하였음
  - 이 외에 치어와 신선냉장품, 냉동품은 소량 수출되고 있음

**【 뱀장어 수출량 및 금액 】**

단위 : 만 달러, 톤

구 분	2003		2004		2005		2006		연평균 증감율 ('03~'06)	
	금액	물량	금액	물량	금액	물량	금액	물량	금액	물량
치 어	14	0.2	36	0.5	45	0.5	40	1	43.7	71.6
기타활어	5,850	9,734	12,407	14,970	16,382	14,237	14,655	14,201	35.8	13.4
신선냉장	4	8	-	-	42	70	54	130	140.0	150.2
냉 동	163	366	636	978	915	1,744	700	2,048	62.7	77.5
조제저장	46,758	53,650	72,760	60,860	57,683	42,439	58,774	46,646	7.9	-4.6
전 체	52,788	63,758	85,839	76,808	75,066	58,490	74,223	63,026	12.0	-0.4

자료 : 중국 수산학회, 중국수산물수출입통계연감

- 뱀장어의 평균 수출가격은 kg 당 12달러로 나타났는데, 이 중 뱀장어 치어의 수출가격은 kg 당 440달러에 달함
  - 조제저장 뱀장어의 수출가격은 kg 당 13달러로 평균 수출가격보다 약간 높았으며, 기타 품목은 모두 평균 수출가격보다 낮은 것으로 나타났음

## ■ 중국의 뱀장어 수입, 증가세로 나타나

- 뱀장어의 수입량과 금액은 각각 7,700톤, 1,438만 달러로 2003년부터 연평균 117.3%, 30.9%씩 증가하였음
  - 금액으로 보면 치어가 전체 뱀장어 수입금액의 39.1%를 차지하여 가장 많았고
  - 물량으로 보면 냉동 뱀장어가 가장 많아 전체 뱀장어 수입량의 92.8%를 차지하였음
- 뱀장어의 평균 수입가격은 kg 당 2달러로 평균 수출가격의 6분의 1수준으로 나타났음
  - 이 중 양식용 치어의 수입가격은 kg 당 156달러로 가장 높았고, 다음으로 조제저장품의 가격이 kg 당 9달러로 나타났음

### 【 뱀장어 수입량 및 금액 】

단위 : 만 달러, 톤

구 분	2003		2004		2005		2006		연평균 증가율 (‘03~’06)	
	금액	물량	금액	물량	금액	물량	금액	물량	금액	물량
치 어	533	29	477	26	671	45	563	36	1.8	8.0
기타활어	4	35	29	129	61	181	74	213	162.8	82.2
냉 동	88	664	107	1,377	406	5,332	539	7,141	83.0	120.7
조제저장	17	22	51	98	24	34	263	307	150.6	141.1
전 체	642	751	664	1,630	1,161	5,593	1,438	7,698	30.9	117.3

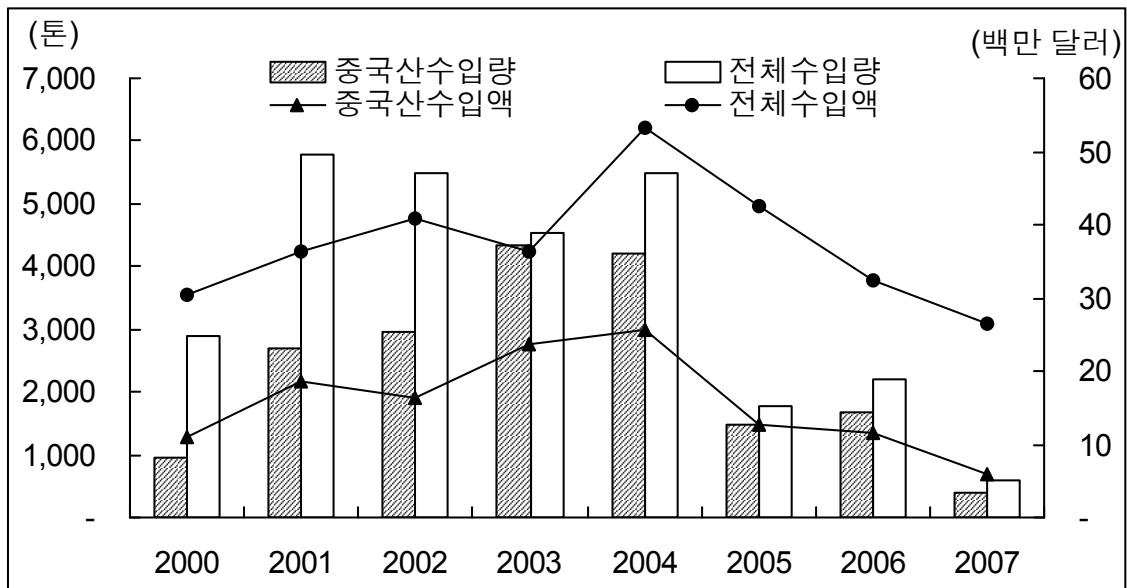
자료 : 중국 수산학회, 중국수산물수출입통계연감

## ■ 한국, 중국산 뱀장어 수입 감소

- 우리나라의 뱀장어 수입을 보면 2000년대 초반까지는 증가세로 나타나다가 2004년에 최고치를 이룬 후 감소세를 보임
  - 2007년에 뱀장어 수입량과 금액은 각각 592톤, 2,659만 달러로 2004년보다 89.2%, 49.9% 감소하였음

- 이 중 중국산 뱀장어 수입은 401톤, 586만 달러로 2004년보다 90.4%, 77.2% 감소한 것으로 나타났음
  - 중국산 뱀장어 수입이 전체 뱀장어 수입금액에서 차지하는 비중은 2003년에 65.1%로 가장 높았는데 2006년에는 22.0%로 하락하였음
- 이처럼 2004년 이후 뱀장어의 수입이 급감한 원인은 중국산 뱀장어에서 말라카이트 그린이 검출되어 안전성 문제가 발생하였기 때문으로 해석됨
  - 최근에 중국산 뱀장어의 수입이 감소하였으나 우리나라는 여전히 중국산 뱀장어를 수입하고 있기 때문에 중국산 뱀장어의 안전성 동향에 대해 지속적인 관심이 필요함

【 한국의 뱀장어 수입량 및 금액 】



자료 : 한국무역협회, 무역통계