

2018년 해외 이슈조사 보고서

베트남 식품벤더 조사

1. 요약문	1
2. 조사 개요	3
가. 조사배경	3
나. 조사방법	3
다. 조사기간	3
라. 조사지역	4
3. 식품벤더 현황	5
가. 업체 사업의 형태	5
나. 업체규모	5
다. 취급품목	9
라. 공급지역	9
마. 유통매장 유형	10
4. 식품벤더 주요 특징	11
가. 수입식품 벤더 조사결과	11
나. 한국식품 벤더 조사결과	16
5. 벤더사 리스트	19

가. 조사배경

- 베트남 중소도시 벤더사 현황을 조사하여 베트남 지역 내 한국식품 보급을 확대하고 효율적인 공급전략과 대책을 강구하고자 함

나. 조사 업체 개요

- 베트남 5개 지역의 중소도시 27개성 122개의 식품 벤더업체 조사 완료
- 총 53명의 인력을 투입하여 직접 업체 방문 및 설문조사 실시

다. 조사 결과 요약

- 아직 발전되지 못한 식품 유통구조 방식 및 열악한 제품 보관시설로 인해 조사된 모든 업체가 비교적 취급하기 쉬운 가공식품만을 취급하고 있었으며, 농수산물 등의 품목의 경우 소도시의 특성상 전통 재래시장에서 거래되는 경향이 있어 해당 품목들은 취급되지 않고 있음을 확인함
- 대부분의 업체가 소규모로 운영되고 있었으며 각 문항에 대한 구체적인 답을 하지 못하는 경우가 많았음. 수입제품에 대한 정보 부족으로 수입제품을 취급하지 못하는 경우가 있다고 하며, 실제로 현재 어떠한 제품이 수입되고 있는지조차 모르는 업체가 있었음
- 벤더업체 조사결과 80% 이상의 업체가 제품 공급과 소매를 병행하고 있는 것으로 나타났으며, 업체 중 83%가 연매출 10억 동(VND) 이상 30억 동(VND) 이하의 비교적 소규모 업체들이었음
- 조사된 122개 업체 중 수입제품을 취급하는 곳은 36개로 30%에 불과하였으며, 대다수의 업체가 수입 가공식품만 취급하는 것으로 나타남

- 전체 수입 식품 취급업체 중 한국식품을 취급하는 업체는 9개, 25%로 이 또한 가공식품만 취급하고 있음
- 매년 증가하는 한국식품 수요로 대도시에서는 한국식품을 쉽게 찾아 볼 수 있지만 아직까지 지방 도시에서는 찾아보기가 어려웠음. 따라서 수출기업에게는 베트남 전역으로의 제품을 공급할 수 있는 기회는 충분하다고 보임. 대도시를 중심으로 진행했던 식품 판촉전, 전시회 개최 등을 통하여 제품을 알리고 제품 소싱, 수입제품에 대한 인식을 고취시켜 줄 필요가 있다고 보임

2

조사 개요

가. 조사배경

베트남 중소도시 벤더사 현황을 조사하여 베트남 지역 내 한국식품 보급을 확대하고 효율적인 공급전략과 대책을 강구하고자 함

나. 조사방법

(1) 벤더 조사

- 식품관련 전시회 주최사 및 관련 유관기관 네트워크를 통한 유통업체 리스트 확보
- 벤더사 직접 방문 후 설문조사 실시

(2) 인력파견

- 베트남 중소도시 27개 지역, 총 122개 업체에 41명의 스테프 및 12명의 매니저 파견

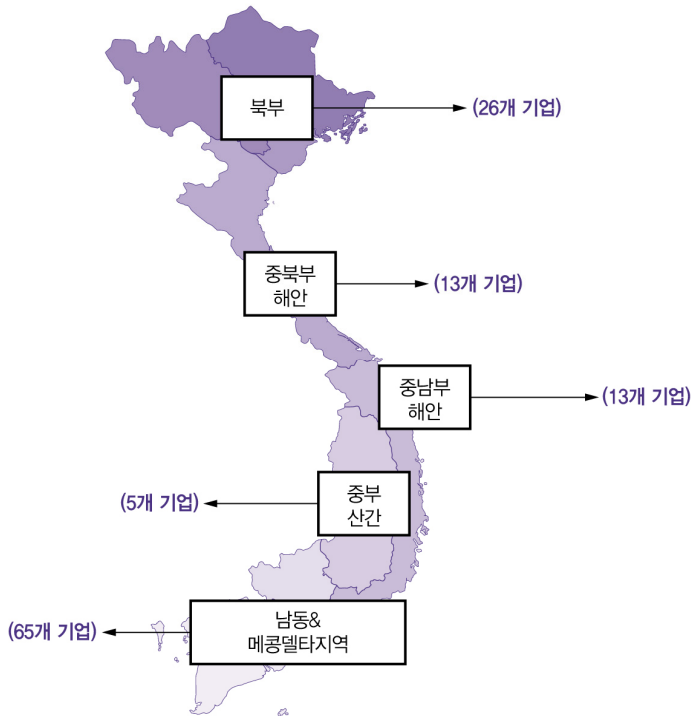
다. 조사기간

2018년 10월 1일~11월 20일

라. 조사지역

직할시	성	업체 수	성 (명)
남동부& 메콩델타	14개	65개	An Giang, Bến Tre, Bình Dương, Cần Thơ, Đồng Nai, Hậu Giang, Kiên Giang, Long An, Sóc Trăng, Tây Ninh, Tiền Giang, Trà Vinh, Vĩnh Long, Vũng Tàu
북부	47개	26개	Hà Giang, Hải Dương, Nam Định, Ninh Bình
중남부해안	57개	13개	Đà Nẵng, Khánh Hòa, Ninh Thuận, Phú Yên, Quảng Ngãi
중부산간	27개	5개	Kontum, Lâm Đồng
중북부해안	27개	13개	Nghệ An, Thanh Hóa

베트남 5개 지역 구분 지도



3

식품벤처 현황

가. 업체 사업의 형태

조사된 122개 업체 중 66%가 제품 유통뿐만 아니라 직접 소매점을 운영하여 판매를 하고 있는 것으로 확인

■ 사업의 형태

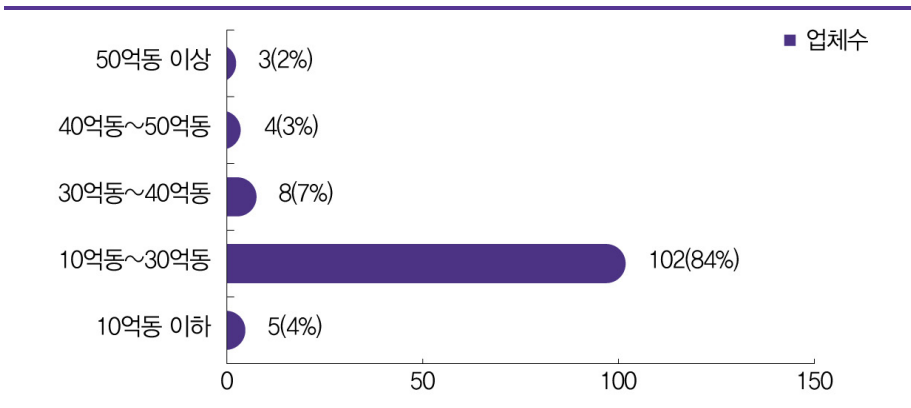
구분	유통	유통 및 판매	총계
업체 수	42	80	122

나. 업체규모

(1) 업체 매출액

식품을 유통하거나 판매하고 있는 업체 중 84%가 10억 동(VND) 이상 30억 동(VND) 이하에 연매출로 가장 큰 점유율을 보였으며, 이 결과는 대부분의 업체가 소규모로 운영되고 있다는 것을 알 수 있음. 그 이외에 30억 동(VND) 이상의 매출을 올리고 있는 업체가 15% 이상으로 나타남

■ 전체 매출액



(2) 지역별 매출액

지역별 매출액으로는 중부산간지역이 평균 연매출액 87억 동(VND)으로 가장 큰 규모로 운영을 하고 있었으며, 그 뒤로 중북부 해안지역 27억 동(VND) 남동부&메콩지역 23억 동(VND)의 순으로 나타남

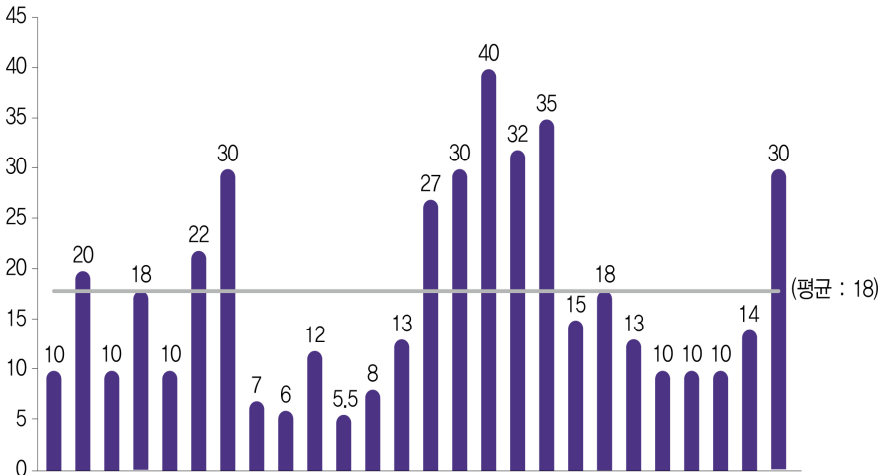
한편 조사된 상당 부분의 식품 벤더사가 남동부 & 메콩지역 및 북부지역 중심으로 분포되어 있고, 평균 18억~23억 동(VND)으로 다소 작은 규모로 운영되고 있음을 알 수 있음

지역별 평균 매출액

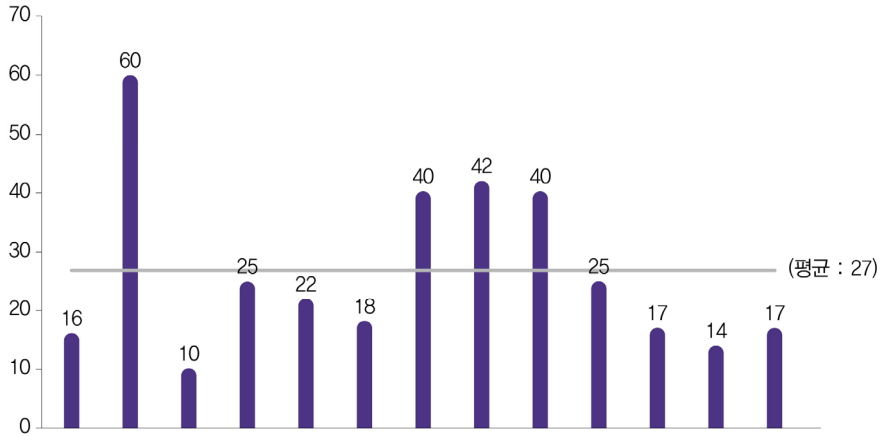
(단위: 억VND)

구분	북부	중북부해안	남동부 & 메콩델타	중남부해안	중부산간	총계
평균 매출액	18	27	23	19	87	35
업체 수	26	13	65	13	5	122

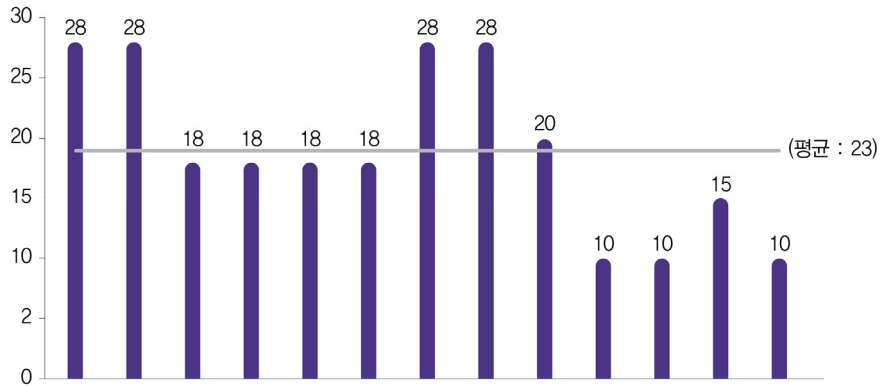
북부지역 26개 벤더사 매출액



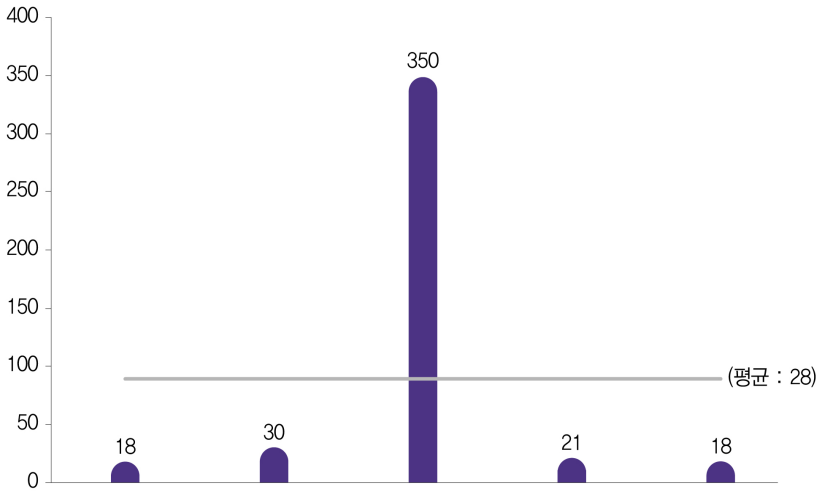
중북부해안 지역 13개 벤더사 매출액



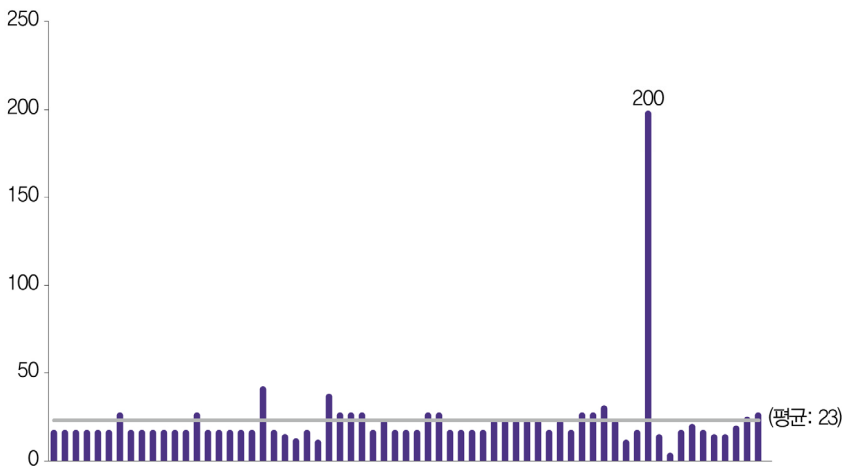
중남부해안 지역 13개 벤더사 매출액



■ 중부산간 지역 5개사 벤더사 매출액 ■



■ 남동 & 메콩델타 지역 65개사 벤더사 매출액 ■



다. 취급품목

조사된 모든 업체가 열악한 보관시설 문제 등으로 인하여 유통보관이 쉬운 가공식품을 취급하고 있었음. 소도시에 특성상 기타 신선식품, 수산물 등은 전통시장 등에서 구매가 이뤄지고 있는 것으로 확인되었음

라. 공급지역

모든 업체가 해당 업체가 속한 지역을 기점으로 식품을 판매하거나 공급하고 있는 것으로 나타남

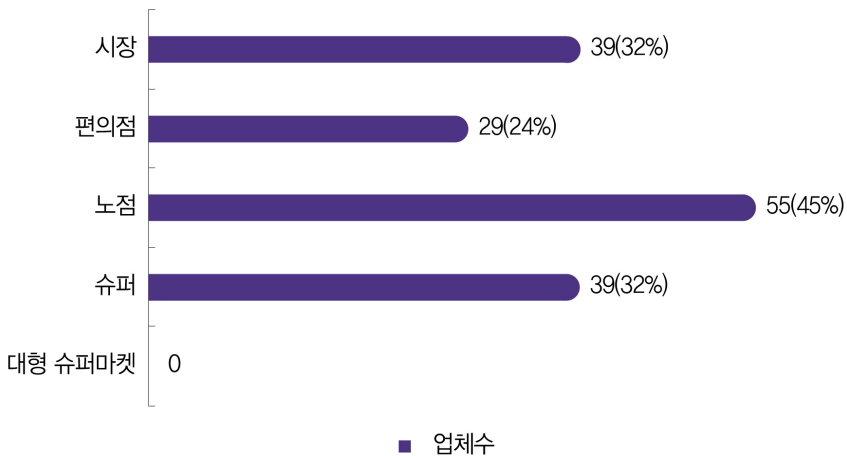
■ 제품 공급지역 ■

구분	북부	중북부해안	남동부&메콩	중남부해안	중산간	총계
업체 수	26	13	65	13	5	122

마. 유통매장 유형

베트남 중소도시의 식품 소비채널의 특성상 아직까지는 전통적인 시장, 소규모의 슈퍼 등에서 식품의 구매가 이뤄지고 있음. 업체 중 45%가 소규모 슈퍼 등에 제품을 납품하고 있으며 그 이외의 전통시장, 노점 39% 등으로 제품을 납품하고 있는 것으로 나타남. 또한 전체 응답자 중 소도시, 전통시장, 노점으로 제품을 공급하고 있다는 복수응답 업체가 100%로 모든 업체가 다양한 유형의 유통처로 제품을 공급하고 있는 것으로 확인됨.

유통매장 유형

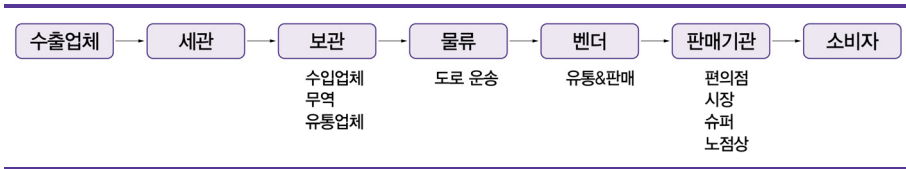


4

식품벤더 주요 특징

가. 수입식품 벤더 조사결과

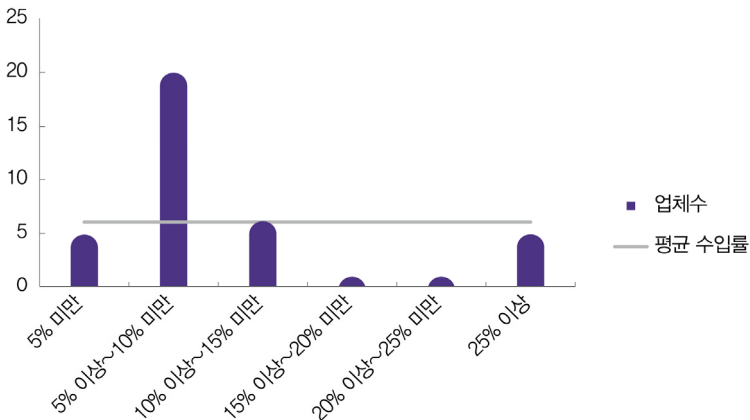
(1) 유통구조



(2) 식품 수입현황

대부분의 수입 식품을 취급하는 업체가 정확한 수입액 및 수입량을 대답하지 못 하는 경우가 많았음. 전체 36개 업체 중 수입률이 5% 이상 10% 미만인 업체가 26개사 72%로 가장 많았으며, 이 결과는 상당 부분의 업체가 소량의 수입품을 취급하고 있는 것을 알 수 있음.

■ 업체 식품 수입률



(3) 지역별 식품 수입률

남동부/메콩델타 지역 벤더사들의 평균 식품 수입률이 10%로 가장 높았으며 그 이외에 지역은 6%로 미만으로 미미한 수준을 나타내고 있음.

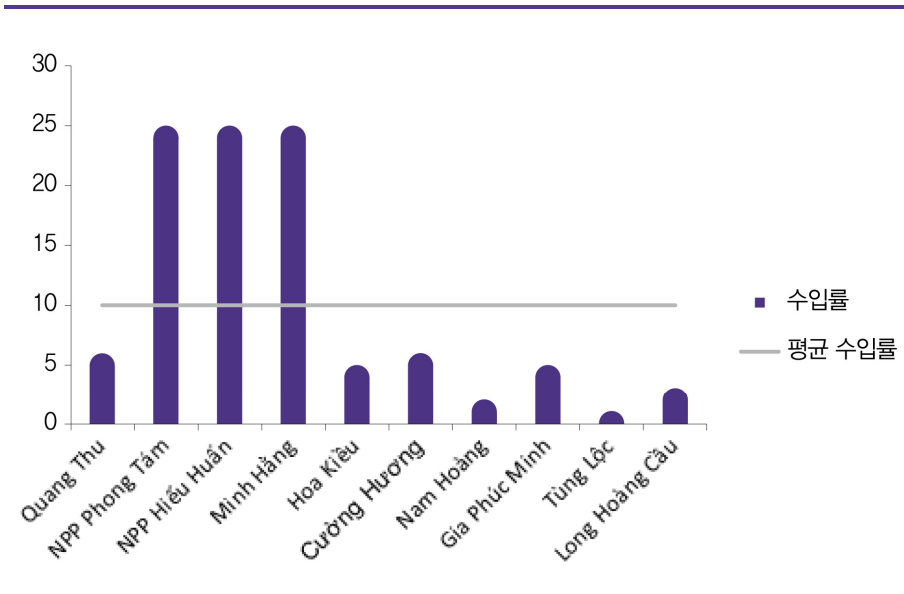
지역별 식품 수입률

(단위: 억 VND)

구분	북부	중북부해안	남동부&메콩델타	중남부해안	중부산간	총계
평균 수입률	4	6	10	7	5	6
업체 수	10	13	10	2	1	36

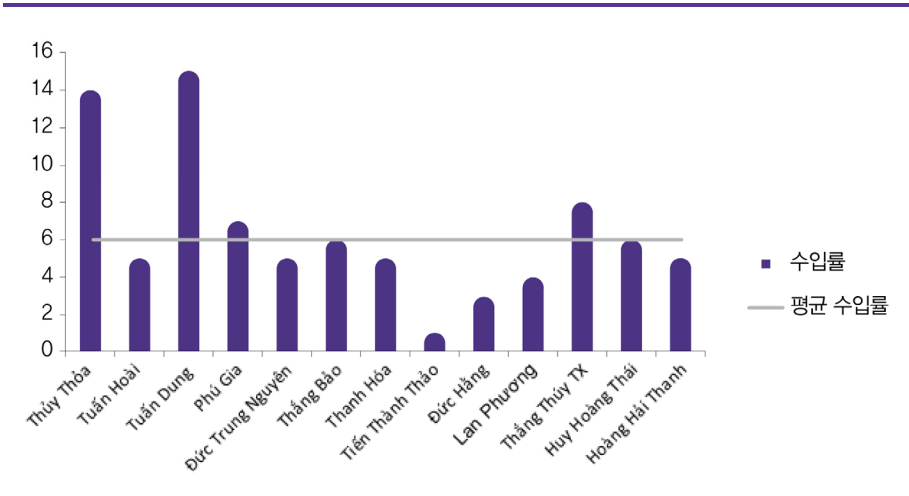
북부지역 10개사의 식품 수입률

(단위: %)



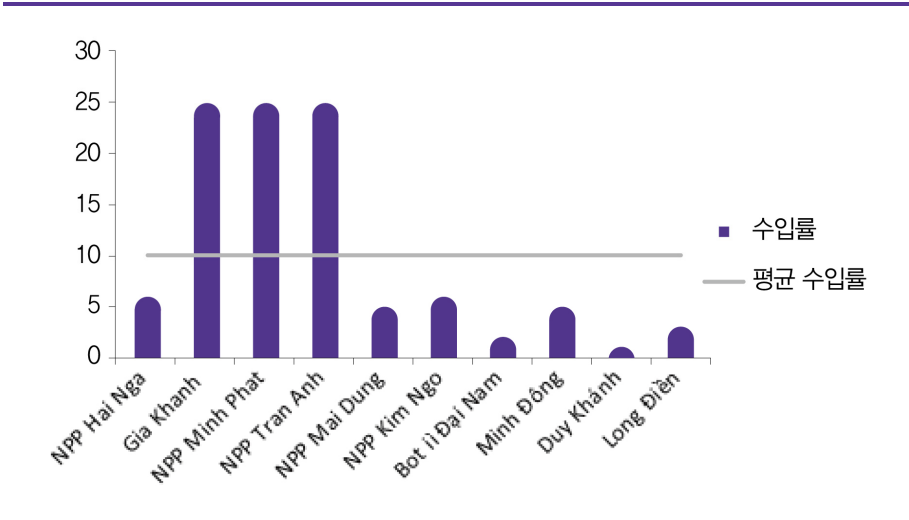
■ 중북부해안 지역 13개사의 식품 수입률 ■

(단위: %)



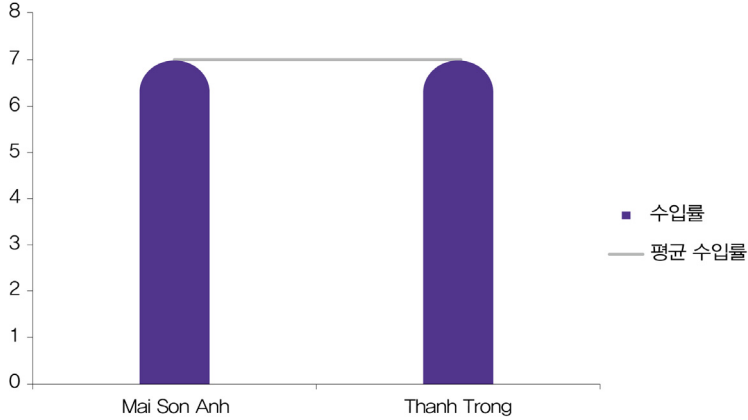
■ 남동부&메콩델타 지역 10개사의 식품 수입률 ■

(단위: %)



■ 중남부해안 지역 2개사의 식품 수입률 ■

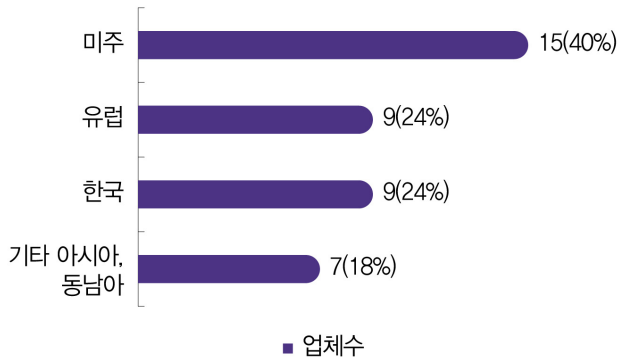
(단위: %)



(4) 주요 수입국

조사된 업체는 주로 로컬(베트남)식품을 취급하면서 소량의 수입 식품을 병행 취급하고 있었으며, 주 수입국으로는 미주지역이 39%로 가장 높았음. 그 다음으로 한국과 유럽이 각각 24%, 그 외에 아시아 및 동남아 순으로 나타났으며, 취급하는 식품으로는 스낵, 아이스크림, 음료 등이 대부분임

■ 주요 수입국 ■



(5) 운송수단

대부분의 업체가 가공식품만을 취급함으로써 비교적 운송기간에 구애받지 않는 고전적인 운송방법으로 트럭(도로)을 통해 제품을 공급받고 있음. 현재로서는 베트남 자체의 교통 인프라가 부족하기 때문에 다양한 식품군의 운송에 어려움이 있을 것으로 보임

┃ 식품 운송수단 ┃

구분	도로(트럭)	총계
업체 수	36	36

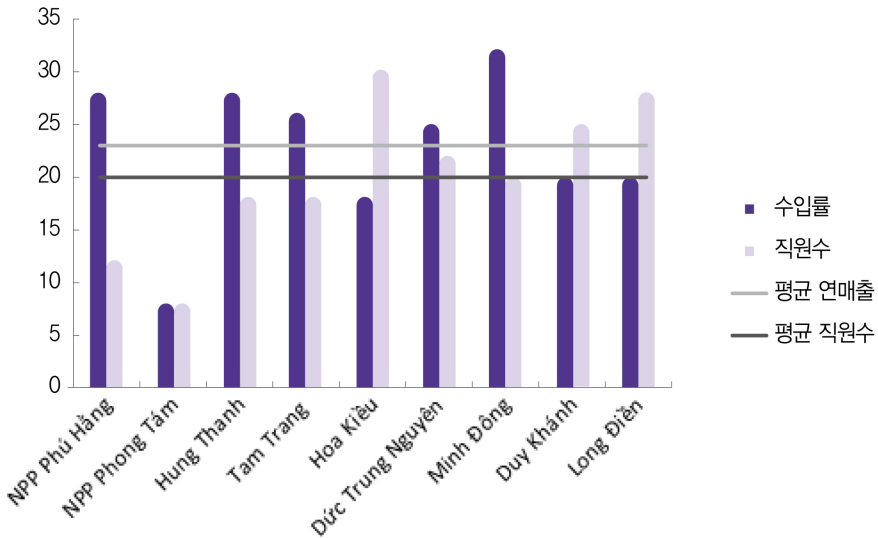
나. 한국식품 벤더 조사결과

(1) 업체 규모

한국식품을 취급하는 업체의 연매출 평균은 23억 동(VND), 평균 20명 직원의 업체가 대부분임. 또한 업체 대부분이 한국제품의 수입량을 정확히 인지하지 못 하고 있었으며, 해당 업체들은 지속적인 관리가 필요할 것으로 보임

연매출 및 직원 수

(단위: %)



(2) 지역별 분포

조사된 한국식품 취급업체 9개의 업체 중 6개의 업체가 북부 및 남부 인근지역에 제품을 유통하고 있었으며, 그 외에 중남/북부 해안지역에 1~2개의 업체가 있었음

【 지역별 분포 】

구분	북부	중북부해안	남동부&메콩델타	중남부해안	중부산간	총계
업체 수	3	1	3	2	0	9

(3) 유통되고 있는 상품군

한국식품을 취급하는 모든 업체는 아래와 같은 스낵, 음료 등의 가공식품을 취급하고 있었음. 총 9개 업체 중 4~5곳이 한국 브랜드인지 모르고 유통하는 경우가 있었음

(4) 한국식품 취급 벤더사 리스트

연번	지역	회사명	업종	매출/년 (VND)	취급 브랜드
1	북부	NPP Phú Hằng	유통	12억 동	
2	북부	NPP Phong Tám	유통	8억 동	
3	중남부 해안	CÔNG TY TNHH THƯƠNG MẠI VÀ DỊCH VỤ HƯNG THÀNH	유통, 소매	18억 동	
4	중남부 해안	DOANH NGHIỆP TƯ NHÂN THƯƠNG MẠI TÂM TRANG	유통, 소매	18억 동	
5	북부	Công ty TNHH MTV Thương Mại Hoa Kiều	유통	30억 동	
6	중북부 해안	CT TNHH ĐT và TM Đức Trung Nguyên	유통	22억 동	
7	남동부 메콩델타	Minh Đông	유통, 소매	20억 동	
8	남동부 메콩델타	Duy Khánh	유통, 소매	25억 동	
9	남동부 메콩델타	Long Điền	유통, 소매	28억 동	

※ 출처: 제조사별 홈페이지

5

벤더사 리스트

구분	업체명	업종	취급품목	업체 사진
1	DNTN HÒA THUẬN	유통, 소매	가공식품일체	
2	DNTN MINH THUẬN	유통, 소매	가공식품일체	
3	NPP HIỆP HƯNG	유통, 소매	가공식품일체	
4	NPP HỒNG TUYẾN PHÁT	유통, 소매	가공식품일체	
5	Hải Duyên	유통, 소매	가공식품일체	
6	NPP NHẬT TÂN	유통, 소매	가공식품일체	
7	NPP HẢI NGA	유통, 소매	가공식품일체	
8	NPP TRÚC GIANG	유통, 소매	가공식품일체	

구분	업체명	업종	취급품목	업체 사진
9	NPP SAO MEKONG	유통, 소매	가공식품일체	
10	Quang Minh	유통, 소매	가공식품일체	
11	CÔNG TY TNHH THƯƠNG MẠI DỊCH VỤ HỒNG PHONG	유통, 소매	가공식품일체	
12	Công Ty TNHH Một Thành Viên Thương Mại Dịch Vụ Thanh Tuyền	유통, 소매	가공식품일체	
13	Đại Đông	유통, 소매	가공식품일체	
14	CTY TNHH TRÚC ĐÀN	유통, 소매	가공식품일체	
15	DNTN LOAN ANH	유통, 소매	가공식품일체	
16	NPP HAMACO (CTCP VẬT TƯ HẬU GIANG)	유통, 소매	가공식품일체	
17	Ngọc Thu	유통, 소매	가공식품일체	
18	CÔNG TNHH ĐĂNG NĂNG MỀ CỐC	유통, 소매	가공식품일체	

구분	업체명	업종	취급품목	업체 사진
19	Công ty TNHH Người Sành Ăn	유통, 소매	가공식품일체	
20	CÔNG TY TNHH MỘT THÀNH VIÊN VŨ PHAN NGỌC	유통, 소매	가공식품일체	
21	CTY TNHH TM SA ĐÉC	유통, 소매	가공식품일체	
22	Công Ty TNHH Huy Hoàng	유통	가공식품일체	
23	Công Ty TNHH Khánh Hòa	유통, 소매	가공식품일체	
24	Công Ty TNHH MTV Bằng Phần	유통, 소매	가공식품일체	
25	Doanh Nghiệp Tư Nhân Ánh Huyện	유통, 소매	가공식품일체	
26	Doanh Nghiệp Tư Nhân Quang Thu	유통, 소매	가공식품일체	
27	NPP Long Phượng	유통	가공식품일체	
28	NPP Hưng Thịnh	유통	가공식품일체	

구분	업체명	업종	취급품목	업체 사진
29	NPP Công Hà	유통	가공식품일체	
30	NPP Nguyễn Văn Kiềm	유통	가공식품일체	
31	NPP Phú Hằng	유통	가공식품일체	
32	NPP Quang Xuân	유통	가공식품일체	
33	NPP Phong Tám	유통	가공식품일체	
34	NPP Hiếu Huấn	유통,소매	가공식품일체	
35	Công ty TNHH TM Hùng Hòa	유통	가공식품일체	
36	Công ty TNHH Đặng Hoàng Khang	유통	가공식품일체	
37	Công Ty TNHH TMDV Lâm Đức	유통, 소매	가공식품일체	
38	Nhà Phân phối Tuấn Kiệt	유통	가공식품일체	

구분	업체명	업종	취급품목	업체 사진
39	Công Ty TNHH DVTM GIA KHÁNH	유통, 소매	가공식품일체	
40	Công Ty TNHH MTV THANH BẰNG	유통, 소매	가공식품일체	
41	CÔNG TY TNHH THƯƠNG MẠI VÀ DỊCH VỤ HƯNG THÀNH	유통, 소매	가공식품일체	
42	DOANH NGHIỆP TƯ NHÂN THƯƠNG MẠI TÂM TRẠNG	유통, 소매	가공식품일체	
43	CTCP THƯƠNG NGHIỆP CÀ MAU	유통, 소매	가공식품일체	
44	NPP ĐẶNG ANH DUY	유통, 소매	가공식품일체	
45	NPP HẢI MY	유통, 소매	가공식품일체	
46	NPP MỸ PHÁT THÀNH	유통, 소매	가공식품일체	
47	Phước Huy	유통, 소매	가공식품일체	
48	Duy Minh	유통, 소매	가공식품일체	











구분	업체명	업종	취급품목	업체 사진
49	Công Ty TNHH Hải Dương Kon Tum	유통, 소매	가공식품일체	
50	Doanh Nghiệp Tư Nhân Tuấn Hương Đà Lạt	유통	가공식품일체	
51	Công Ty TNHH Quảng Thái	유통, 소매	가공식품일체	
52	CÔNG TY TNHH DŨNG MẠNH PHÁT	유통, 소매	가공식품일체	
53	CÔNG TY TNHH Ý THẢO	유통, 소매	가공식품일체	
54	DNTN HẠ TIÊN	유통, 소매	가공식품일체	
55	NPP MINH PHÁT	유통, 소매	가공식품일체	
56	NPP TRÂM ANH	유통, 소매	가공식품일체	
57	NPP MAI DUNG	유통, 소매	가공식품일체	
58	NPP KIM NGỌC	유통, 소매	가공식품일체	

구분	업체명	업종	취급품목	업체 사진
59	NPP QUỲNH ANH	유통, 소매	가공식품일체	
60	NPP NGỌC CHÂU	유통, 소매	가공식품일체	
61	Công ty TNHH MTV sản xuất TM Vận tải Minh Hằng	유통	가공식품일체	
62	Công ty TNHH MTV Thương Mại Hoa Kiều	유통	가공식품일체	
63	Công ty TNHH VPP Cường Hương	유통	가공식품일체	
64	Công ty Cp Minh Quân	유통	가공식품일체	
65	Công ty TNHH Nam Hoàng	유통	가공식품일체	
66	Công ty TNHH Thủy Thoa	유통	가공식품일체	
67	Công ty TNHH TM Tuấn Hoài	유통	가공식품일체	
68	CT TNHH TM tổng hợp Tuấn Dung	유통	가공식품일체	

구분	업체명	업종	취급품목	업체 사진
69	Công ty TNHH TM và DV Phú Gia	유통	가공식품일체	
70	CT TNHH ĐT và TM Đức Trung Nguyên	유통	가공식품일체	
71	Công ty CP TMDV Thăng Bảo	유통	가공식품일체	
72	Doanh Nghiệp Tư Nhân Chính Gấm	유통, 소매	가공식품일체	
73	Doanh Nghiệp tư nhân Vương Thủy	유통, 소매	가공식품일체	
74	Nhà Phân phối Anh Đức	유통, 소매	가공식품일체	
75	Công ty TNHH MTV Gia Phúc Minh	유통, 소매	가공식품일체	
76	Công ty TNHH MTV Tùng Lộc	유통, 소매	가공식품일체	
77	Công ty TNHH Thương Mại Nam Cường	유통, 소매	가공식품일체	
78	NPP Hà Giang	유통	가공식품일체	

구분	업체명	업종	취급품목	업체 사진
79	CÔNG TY TRÁCH NHIỆM HỮU HẠN LÂM MINH NGUYỄN	유통, 소매	가공식품일체	
80	CÔNG TY TNHH THƯƠNG MẠI XÂY DỰNG - CHẾ BIẾN LÂM SẢN - MỘC - THÀNH LỢI	유통, 소매	가공식품일체	
81	CÔNG TY TNHH DỊCH VỤ VẬN TẢI VÀ THƯƠNG MẠI SƠN ANH	유통	가공식품일체	
82	DNTN THƯƠNG MẠI HẢI LÂM	유통, 소매	가공식품일체	
83	DNTN TM MINH CHIẾU	유통	가공식품일체	
84	CÔNG TY TNHH THANH TRỌNG	유통	가공식품일체	
85	CÔNG TY TNHH TM TÚ VIÊN	유통	가공식품일체	
86	CÔNG TY TNHH TM & DV PHỮ QUANG	유통	가공식품일체	
87	DNTN HUỠNH THỊ TRI	유통	가공식품일체	
88	CTY TNHH DI PHÁT	유통, 소매	가공식품일체	

구분	업체명	업종	취급품목	업체 사진
89	CTY TNHH ĐẠI THÀNH PHÁT	유통, 소매	가공식품일체	
90	LẬP HƯNG	유통, 소매	가공식품일체	
91	CTY TNHH TÂN HƯÊ VIÊN	유통, 소매	가공식품일체	
92	LƯƠNG TRẦN	유통, 소매	가공식품일체	
93	MINH DŨNG	유통, 소매	가공식품일체	
94	CÔNG LẬP THÀNH	유통, 소매	가공식품일체	
95	ĐỒNG THẮNG	유통, 소매	가공식품일체	
96	NPP QUẢNG TRẦN	유통, 소매	가공식품일체	
97	TNHH Huyền Trân	유통, 소매	가공식품일체	
98	CÔNG TY TNHH TM & DV HIỆP THÀNH	유통, 소매	가공식품일체	

구분	업체명	업종	취급품목	업체 사진
99	Công ty Kỹ nghệ thực phẩm Thanh Hóa	유통	가공식품일체	
100	Công ty TNHH MTV TM Tiến Thành Thảo	유통	가공식품일체	
101	Công ty TNHH MTV Đức Hằng	유통	가공식품일체	
102	Công ty TNHH Dịch vụ TM Lan Phương	유통	가공식품일체	
103	Công ty TNHH Thăng Thủy TX	유통	가공식품일체	
104	Công ty TNHH Huy Hoàng Thái	유통	가공식품일체	
105	Công ty TNHH TM Hoàng Hải Thanh	유통	가공식품일체	
106	DNTN ANH DƯƠNG	유통, 소매	가공식품일체	
107	CT TNHH MTV THU HÀ	유통, 소매	가공식품일체	
108	CTY TNHH MTV CÔNG LINH	유통, 소매	가공식품일체	

구분	업체명	업종	취급품목	업체 사진
109	CTY TNHH MTV PHÚ THÀNH	유통, 소매	가공식품일체	
110	NPP HƯNG LAN	유통, 소매	가공식품일체	
111	Công ty TNHH MTV Bột Mi Đại Nam	유통, 소매	가공식품일체	
112	NPP Phước Nguyên	유통	가공식품일체	
113	NPP Trấn Thành	유통	가공식품일체	
114	CTY TNHH MTV TỶ MAI	유통, 소매	가공식품일체	
115	NPP HỒNG LOAN	유통, 소매	가공식품일체	
116	NPP THÁI QUANG	유통, 소매	가공식품일체	
117	Huyền Nga	유통	가공식품일체	
118	Ngọc anh	유통	가공식품일체	

구분	업체명	업종	취급품목	업체 사진
119	Minh Đông	유통, 소매	가공식품일체	
120	Duy Khánh	유통, 소매	가공식품일체	
121	Long Điền	유통, 소매	가공식품일체	
122	Công ty TNHH Long Hoàng Cầu	유통	가공식품일체	

※ 출처: 자체촬영, 18년 10월~11월

[2018년 하반기 해외 이슈조사] 베트남 식품벤더 조사

보고서 기획 : 한국농수산물유통공사 하노이지사

발행 일 : 2018년 12월

발행 처 : 한국농수산물유통공사 수출정보부

주 소 : 전라남도 나주시 문화로 227

* 본 자료는 한국농수산물유통공사 KATI 농식품수출정보 홈페이지(www.kati.net)에서 보실 수 있습니다.

* 본 자료에 실린 내용은 한국농수산물유통공사의 공식견해와 반드시 일치하는 것은 아닙니다.

* 본 자료집의 내용은 출처를 명시하면 인용할 수 있으나, 무단전제 및 복사는 법에 저촉됩니다.

