



中国国际贸易单一窗口

China International Trade Single window

“单一窗口”标准版用户手册

进口食品境外生产企业注册管理系统
(境外企业端)

中国电子口岸数据中心

목차

처음으로	서문	4
두 번째 부분	이용 안내.....	4
	2.1 포털	4
	2.2 시스템 환경.....	4
	2.2.1 운영 체제.....	4
	2.2.2 브라우저.....	5
	2.3 입학 요건.....	5
	2.3.1 참가 요건 정보.....	5
	2.3.2 키보드 조작에 대하여.....	5
	2.4 공통 기능.....	5
	2.4.1 탭 이동하기.....	5
	2.4.2 메뉴 축소/확장.....	6
	2.4.3 탭 닫기.....	6
	2.5 시스템 시작 또는 종료.....	6
3부	시스템 소개.....	7
	3.1 사용 목적.....	7
	3.2 기능 소개.....	8
타이틀 IV	사용자(계정) 관리	8
	4.1 외국 기관에 의한 시스템 계정 번호 할당.....	9
	4.2 기업이 자체적으로 시스템 계정을 신청합니다.....	9
	4.3 해외 기업 사용자(계정) 유지	12

4.4 해외 기업 사용자 계정 인증.....	13
4.5 해외 기업 사용자 계정비밀번호 재설정.....	14
5부 등록됨.....	17
5.1 등록 신청.....	17
5.1.1 해당 국가(지역)의 관할 기관에서 등록을 권장합니다.....	19
5.1.2 기업의 자가 등록.....	29
5.2 애플리케이션 변경.....	34
5.2.1 해당 국가(지역)의 관할 당국이 권장하는 등록 변경	35
5.2.2 기업의 자체 등록 애플리케이션 변경	39
5.3 취소 신청.....	41
5.3.1 해당 국가(지역)의 관할 당국이 등록 취소를 권고하는 경우.....	43
5.3.2 자가등록 말소 신청	45
5.4 계속 신청.....	47
5.4.1 해당 국가(지역)의 관할 당국이 등록 갱신을 권장하는 경우.....	49
5.4.2 기업 자가 등록 신청 계속	51
5.5 알림.....	53
5.6 정류.....	55
5.7 검토.....	57
5.8 포괄적인 쿼리.....	59
5.8.1 신청서 질의.....	59
5.8.2 등록 정보 조회.....	62
5.9 제품 범주 쿼리	63

첫 서문

수입식품 해외제조업등록관리시스템을 이용해주셔서 감사합니다. 할 수 있도록 이 시스템을 빠르고 능숙하게 사용하기 위해 본 사용 설명서를 제공합니다.

이 설명서에서 설치 단계, 시스템 구성, 기본 작동, 하드웨어 및 소프트웨어에 대한 정보를 얻을 수 있습니다.

소프트웨어 및 안전 예방 조치 사용 방법에 대한 지식. 처음으로 설치 및 사용

이 시스템을 사용할 때 이 설명서를 주의 깊게 읽으면 이 시스템을 더 잘 사용하는 데 도움이 됩니다.

이 설명서는 기본적인 컴퓨터 지식이 있는 사용자에게 적합합니다. 여기에 우리는 당신이 생각 WINDOWS7/10 시스템에 익숙한,마우스를 사용하여 조작할 수 있습니다. 구글 크롬으로, 360 및 기타 브라우저 환경.

사용 설명서에 표시된 모든 데이터는 테스트 데이터입니다.

파트 2 사용 지침

2.1 포털

시스템은 브라우저 버전이며 주소는 <https://cifer.singlewindow.cn>입니다.

2.2 시스템 환경

2.2.1 운영 체제

Windows 7 또는 10(32비트 또는 64비트 OS 사용 가능)

Windows XP는 권장하지 않습니다

2.2.2 브라우저

크롬 50 이상

2.3 참가 요건

2.3.1 입력 요구 사항 정보

인터페이스에서 *가 있는 필드는 필수이며 *가 없는 필드는 선택 사항입니다. 배경색이 회색인 필드는 그렇지 않습니다.

입력할 수 있습니다. 입력 과정에서 필드 옆에 빨간색 프롬프트가 나타나면 현재 입력된 정보가 정보가 요구 사항을 충족하지 않는 경우 프롬프트에 따라 수정하십시오. 인터페이스의 파란색 버튼은 기능 키입니다.

企业基本信息 生产相关信息 企业声明 附件信息

保存 删除 当前为暂存状态

企业基本信息

*所在国家(地区):	*所在国家(地区)主管当局批准的注册编号:	所在国家(地区)注册批准机构名称:
<input type="text" value="USA"/>	<input type="text" value="666899"/>	<input type="text"/>
(在华)注册编号:	(在华)注册时间:	(在华)注册有效期:
<input type="text"/>	<input type="text"/>	<input type="text"/>
*企业名称:	*生产场所地址:	*建厂时间:
<input type="text" value="美国企业名称"/>	<input type="text"/>	<input type="text"/>
*法定代表人姓名:	不能为空 *法定代表人电话:	*法定代表人邮箱:
<input type="text"/>	<input type="text"/>	<input type="text"/>

그림 기업 기본 정보 입력(일부)

2.3.2 키보드 조작에 대하여

인터페이스의 일부 기능은 키보드 단축키로 작동할 수 있습니다.

딸깍 하는 소리 **탭** 키를 누르면 인터페이스 커서가 자동으로 다음 필드의 입력 상자로 이동합니다.

딸깍 하는 소리 **상하 방향** 키를 눌러 인터페이스의 드롭다운 메뉴에 있는 매개변수에서 선택합니다.

딸깍 하는 소리 **역행 키**이 현재 입력 상자의 내용을 삭제하는 키입니다.

2.4 일반 기능

2.4.1 탭 이동

열려 있는 탭이 많은 경우 인터페이스 또는 **아이콘**을 클릭하여 탭에서 좌우로 이동합니다.

모바일 선택.

2.4.2 메뉴 축소/확장

오른쪽 - 왼쪽 상단의 표시 영역을 클릭합니다. ☰ 아이콘을 클릭하여 왼쪽 메뉴 표시줄을 접거나

확장된 운영. 축소된 왼쪽 메뉴 모음에는 아래 그림과 같이 아이콘만 표시됩니다.



메뉴바 접기 전후 비교 그림

2.4.3 탭 닫기

오른쪽 표시 영역 - 오른쪽 상단 모서리를 클릭합니다. 关闭操作 아이콘, 팝업 드롭다운 메뉴(다음과 같이

그림). 현재 표시 영역에 열려 있는 모든 탭을 선택하려면 "모든 탭 닫기"를 선택하십시오.

현재 표시된 페이지를 제외하고 "다른 탭 닫기"를 선택한 경우 모든 탭 닫기

선택한 탭이 아닌 열려 있는 다른 탭을 닫습니다.



그림 닫기 탭 동작

2.5 시스템 시작 또는 종료

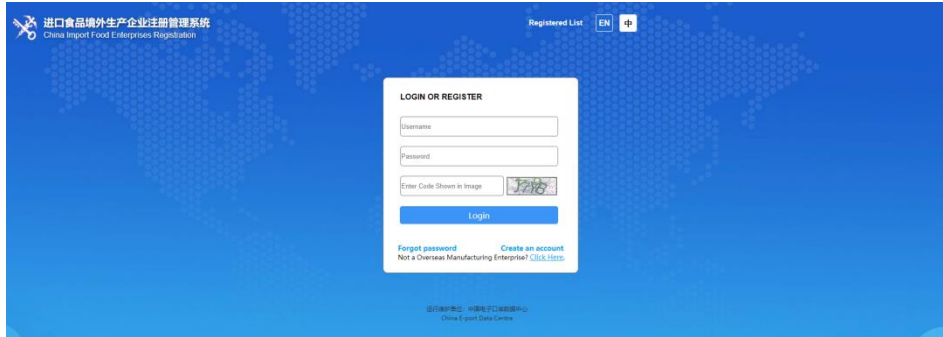
<https://cifer.singlewindow.cn>을 방문하여 사용자 이름과 비밀번호를 입력하고 로그인합니다.

시스템의 기본 인터페이스를 입력하는 시스템. 오른쪽 상단 모서리를 클릭하십시오



아이콘을 사용하여 시스템 표시를 선택할 수 있습니다.

표시 언어.



그래프 시스템 포털

이 시스템은 해외 기업 사용자 및 해외 권한 사용자의 사용을 지원합니다. 시스템에 들어간 후 클릭 시스템을 안전하게 종료하려면 인터페이스 오른쪽 상단의 [종료]를 누르십시오.

세 번째 시스템 소개

3.1 개체 사용

소재하는 국가(지역)의 관할당국(이하 "관할당국"이라 한다)수입 식품 해외생산기업이 위치한 국가(지역)에서 식품생산기업의 안전보건감독을 담당 공식 부문.시스템을 통해 현지 기업이 제출한 신청서를 검토 및 확인하고, 중화인민공화국 해관총서(이하 '해관총서'라 함)의 추천. 집주인에게 규제 당국에서 권장하는 등록 업체에서 관리합니다. 세관총서와 협력하여 등록기업 개설 시정 및 기타 작업을 검토, 감독 및 촉구합니다.

수입식품 해외생산기업(이하 "기업"이라 한다)중국 수출 식품의 해외 생산, 가공 및 저장 기업. 시스템을 통해 기업 등록 신청서를 제출하고, 시정자료 제출, 세관총서 통보 등

3.2 기능 소개

수입식품 해외생산기업등록관리시스템, 수입식품 해외생산 실현 사업자 등록 관리. 해외 생산 기업의 등록, 변경, 갱신 및 취소 신청을 포함하여, 신청에 대한 질의, 관할 기관은 기업 신청 및 등록 기업 등록에 대한 검토 및 검사를 수행합니다. 산업 관리.

수입식품 해외생산기업 등록방법은 소재지 국가(지역) 관할당국을 포함한다.

소개 등록 및 비즈니스 응용 프로그램 등록.

육류 및 육류 제품, 소시지 케이싱, 수산물, 유제품, 제비집 및 제비집 제품, 벌 제품, 계란 및 계란 제품, 식용 유지, 속을 채운 파스타, 식용 곡물, 제분 산업 가공품 및 엿기름, 보존처리 및 탈수야채, 건조콩, 조미료, 견과 및 종자, 건조과일, 볶지 않은 커피콩, 코코아콩 등 수입식품 18종, 건강기능식품, 건강기능식품 등 제품의 해외 제조업체는 소재지 국가(지역) 주관 기관이 세관 총서에 등록을 추천해야 합니다.

상기 18개 식품 외 수입식품의 해외제조업자는 자체적으로 해양신고를 하여야 함

세관총서에 등록을 신청합니다.

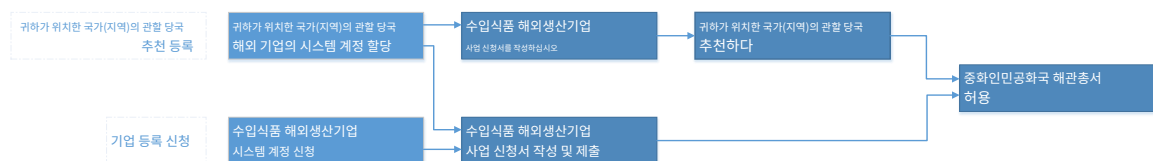


그림 등록 절차

타이틀 IV 사용자(계정) 관리

기업이 "위치한 국가 (지역)의 관할 기관에서 권장하는 등록"이 필요한지 여부에 따라 시스템에 로그인하는 외국 기업 사용자의 계정은 관할 기관에서 할당하고 외국 기업이 직접 신청할 수 있습니다. 양방향으로 받으시기 바랍니다.

관할 기관에서 할당한 해외 기업 시스템 계정은 시스템에 로그인한 후 모든 생산을 수행할 수 있습니다.

식품류 해외 생산업체 등록

해외기업이 직접 신청하는 시스템계좌는 18개 품목 외 기타 식품 수입에만 사용할 수 있다.

외국 생산 기업 등록.

이미 18개 업종 외 해외식품생산업체 등록자격을 보유하고 있는 경우

여전히 18개 제품 범주 내에서 해외 기업 등록 자격을 신청해야 합니다. 귀하가 위치한 국가(지역)에 문의하십시오.

관할 당국은 기존 비즈니스 사용자 계정에 자격을 부여합니다. 취소 없이 직접 신청

계정을 요청하면 관할 기관에서 계정을 다시 생성합니다.

친절한 팁:

1. 해외 기업은 하나의 해외 기업 계정만 신청할 수 있습니다.

2. 해외생산기업에 해당하는 제품에 "권장등록"과 "권장등록"이 모두 포함되어 있는 경우

"자체 등록", 시스템 계정 번호를 할당하기 위해 관할 기관에 문의하는 것이 좋습니다. 직접 신청하는 것은 권장하지 않습니다.

시스템 계정.



4.1 해외 기관에 의한 시스템 계정 할당

기업은 관할 기관에 연락하여 시스템 계정 번호를 할당해야 합니다.

4.2 기업은 스스로 시스템 계정을 신청합니다.

<https://cifer.singlewindow.cn>을 방문하여 "새 계정 등록"을 클릭하십시오.

/Create an account" 링크를 클릭하여 계정 입력 인터페이스로 들어가 계정 정보를 입력합니다.

登录/注册	LOGIN OR REGISTER
<input type="text" value="用户名"/>	<input type="text" value="Username"/>
<input type="text" value="密码"/>	<input type="text" value="Password"/>
<input type="text" value="图片验证码"/> 	<input type="text" value="Enter Code Shown in Image"/> 
<input type="button" value="登录"/> <input type="button" value="注册新账号"/>	<input type="button" value="Sign in"/> <input type="button" value="Create an account"/>
不是境外生产企业? 请点击这里	Not a Overseas Manufacturing Enterprise? Click Here

그림/영문 로그인 상자

账号信息

*用户名	<input type="text"/>
*密码	<input type="text"/>
*确认密码	<input type="text"/>
*所在国家或地区	<input type="text" value="请选择国家 (地区)"/>
所在国家(地区)注册编号	<input type="text"/> !
*企业名称	<input type="text"/>
工作部门	<input type="text"/>
工作职务	<input type="text"/>
*联系人	<input type="text"/>
*联系电话	<input type="text"/>
联系传真	<input type="text"/>
联系手机	<input type="text"/>
*联系地址	<input type="text"/>
*邮箱	<input type="text"/>
*图片验证码	<input type="text"/>
*邮箱验证码	<input type="text"/> <input type="button" value="发送邮件验证码"/>
备注	<input type="text"/>

立即注册

그림 해외 기업 계정 등록

사용자 이름, 비밀번호, 작업 단위(기업명) 등*숫자 필드 및**국가**

홈(지역) 등록 번호필수 항목이므로 [이메일 인증번호 보내기] 버튼을 눌러 이메일을 보내주세요.

등록 및 입력한 이메일 주소로 인증 코드를 입력하고 이메일 인증 코드를 입력합니다. (확인 코드는 다음에 유효합니다.)

30분), [지금 등록]을 클릭하면 사용자 계정 등록이 완료됩니다.

계정 등록이 완료되었습니다. 사용자 이름(계정)/비밀번호로 시스템에 다시 로그인하십시오.

친절한 팁:

해외 기업 사용자(계정)의 성공적인 신청 후, 사용자 이름, 국가 또는 지역 ,

귀하가 위치한 국가(지역)의 등록번호는 수정할 수 없으므로 등록 시 주의 깊게 확인하시기 바랍니다.

4.3 해외 기업 사용자(계정) 유지

시스템에 로그인한 후 우측 상단의 회사명을 클릭하면 사용자(계정) 유지 기능으로 진입합니다.

할 수 있다.

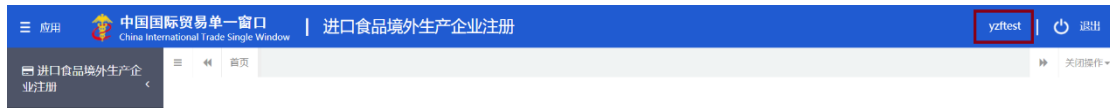


그림 사용자(계정) 유지 항목

사용자 정보 관리 인터페이스에 들어가면 연락처를 포함한 기업의 관련 정보를 수정할 수 있습니다.

부서전화번호, 회사명, 근무부서, 직함, 연락처, 연락처 팩스, 백업

참고, 이메일.

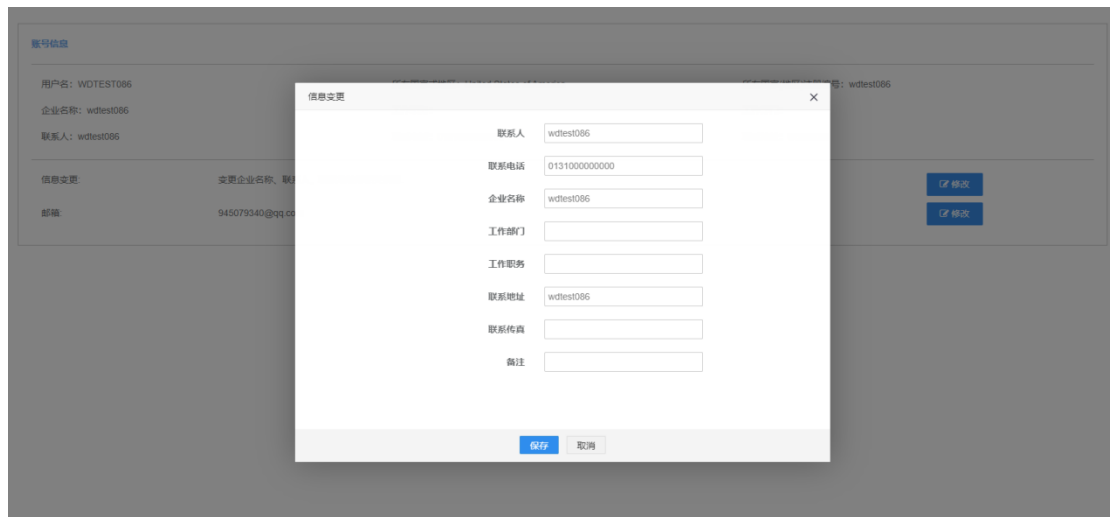


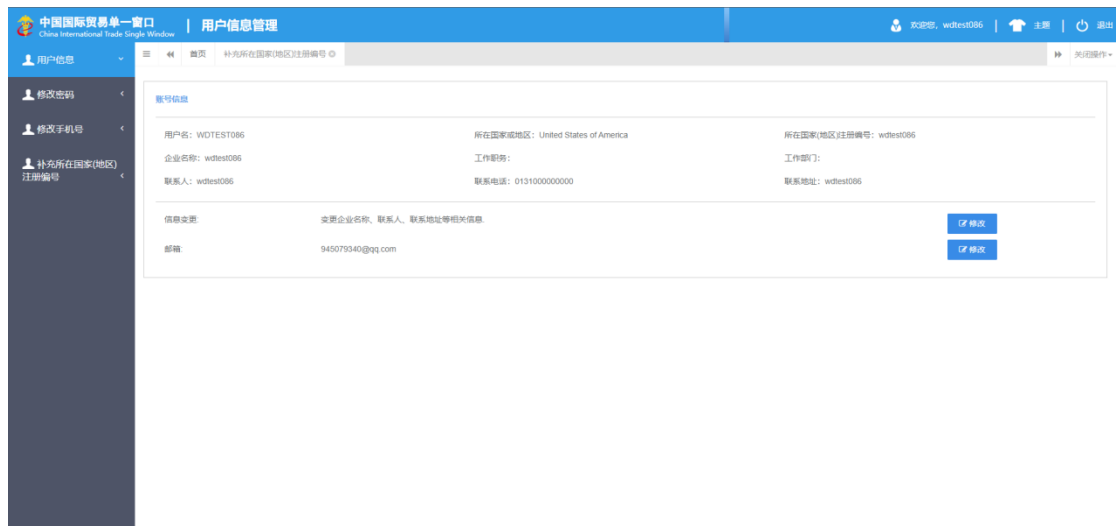
그림 사용자 정보 관리

등록시 "귀하가있는 국가 (지역)의 등록 번호"가 입력되지 않은 경우 패스

"귀하가 위치한 국가(지역)의 등록번호를 보충" 기능으로 추가 입력이 가능합니다.



그림 사용자 정보



도 1의 등록번호를 보완한 후의 효과

친절한 팁:

해당 국가(지역)의 등록번호는 1회만 추가 가능하며, 저장 후 수정이 불가능합니다.

4.4 해외 기업 사용자 계정 인증

해외 기업 계정으로 시스템에 로그인하려면 왼쪽 메뉴의 "계정 확인"을 클릭하고 인터페이스 상단에
 부분에 표시된 빨간색 글씨는 현재 인증 신청 상태입니다: "인증되지 않음", "감독자에게 제출됨"

권한", "거부됨", "인증됨".

기업 계정의 기본 정보 사용자 이름, 기업 이름, 국가(지역), 위치
국가(지역) 등록번호, 인증의견(기업인증신청서 반송사유)

필드가 회색으로 표시되고 기업 운영이 허용되지 않으며 국가(지역)의 관할 기관 이름은

세그먼트, 필수입니다.

账号认证

当前为已认证状态

用户名(Username): WDTEST086

企业名称(Enterprise name): wdtest086

所在国家/地区(Country/Area): 美国-United States of America

所在国家(地区)注册号(Registration number): wdtest086

*所在国家(地区)主管机构名称(Name of competent authority of the country(region)): 美国测试机构1

*申请认证原因(Reasons for submitting the application): rr

认证意见(Certification opinion of competent authority): sasfasfs

提交 (confirm)

그림 계정 인증 인터페이스

제출 버튼을 클릭하면 인증 신청이 관할 기관에 제출되며 인터페이스가 회색으로 표시되고 작동할 수 없습니다.

관할 기관이 인증을 거부하면 기업에 반환되며 기업은 다시 제출할 수 있습니다. 인증 패스

하지만 인터페이스는 회색으로 처리되어 조작이 불가능하며, 인터페이스 상단에 빨간색 글씨가 표시되면 계정이 인증되었음을 알 수 있습니다.

인증 상태. 기업은 재로그인 후 기업이 위치한 국가(지역) 관할 기관의 추천을 받아 등록할 수 있습니다.

제품을 등록합니다.

4.5 해외 기업 사용자 계정암호를 재설정

1. 로그인 인터페이스에서 비밀번호 찾기를 클릭합니다.

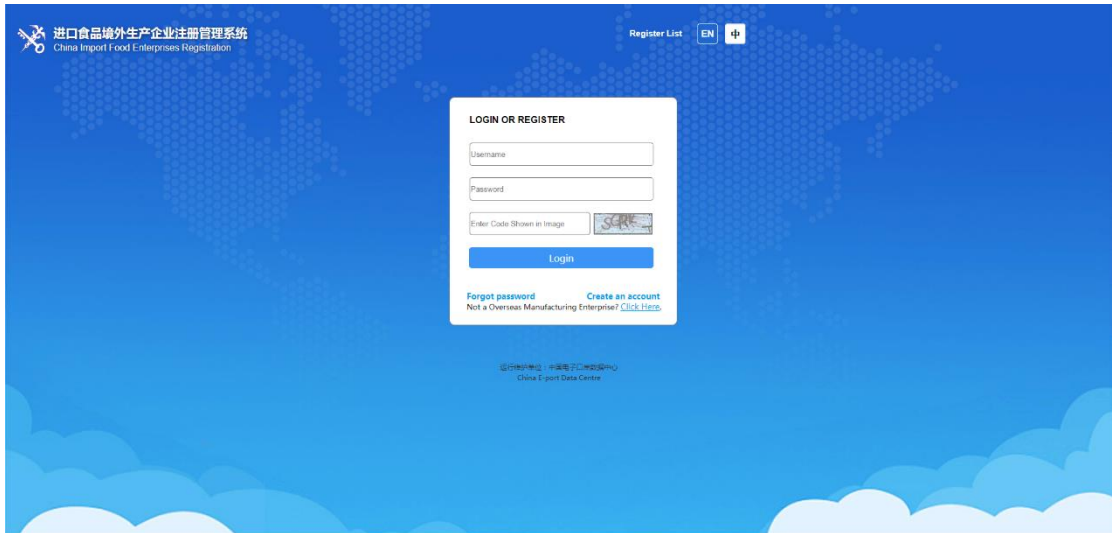


그림 로그인 페이지

2. 검색 페이지에 들어가 사용자 이름(Username), 등록 시 입력한 이메일 주소(E-메일), 인증번호(사진 인증번호) 클릭 시 인증메일 발송 확인 코드 버튼(이메일 확인 코드 보내기).
3. 인증 코드가 포함된 이메일이 사서함으로 전송됩니다. 이메일의 인증 코드를 시스템에 입력하십시오. 시스템 인터페이스의 이메일 확인 코드 열. 제출을 클릭합니다.

Mailbox verification

中国电子口岸数据中心 发至 我 [更多](#)

Verification code: 291800 you are using the e-mail service of China Electronic Port(please keep your verification code properly and do not tell others)

이메일의 인증 코드

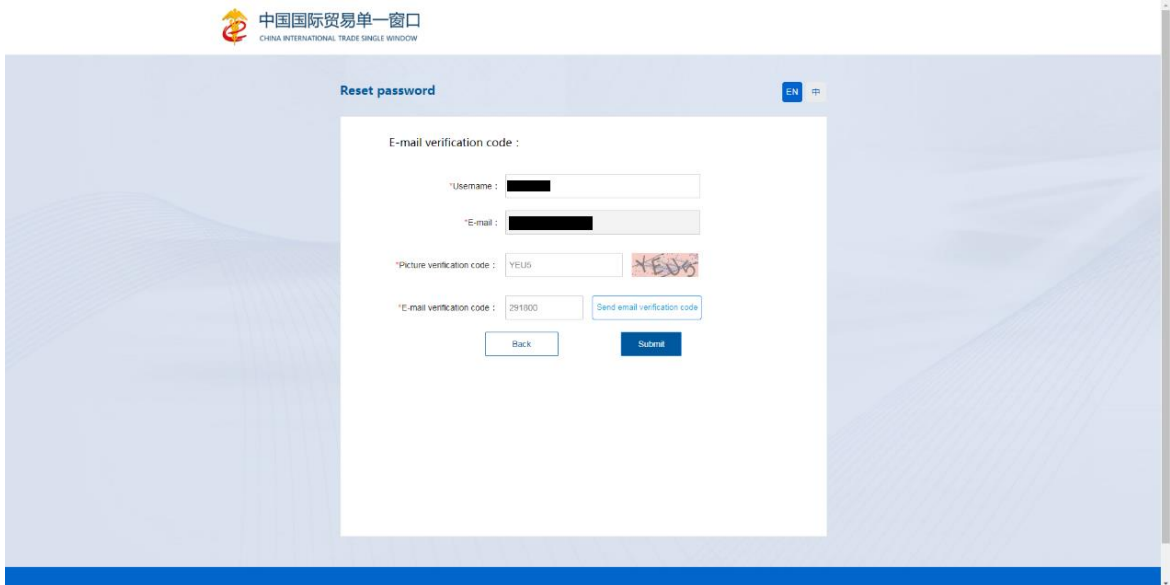


그림 암호 검색 페이지

- 이메일 인증을 통과한 후 비밀번호 재설정 페이지로 들어가 새 비밀번호를 입력하고 새 비밀번호란에 새 비밀번호를 입력합니다.
새 암호 반복 필드에 동일한 새 암호를 입력합니다. 확인을 클릭합니다. 시스템에서 비밀번호를 묻는 메시지가 표시됩니다.
수정 성공 여부(암호 요구 사항 참고: 암호는 8-16자의 대문자 및 소문자, 숫자여야 합니다.
3개 이상의 문자와 기호의 조합.)

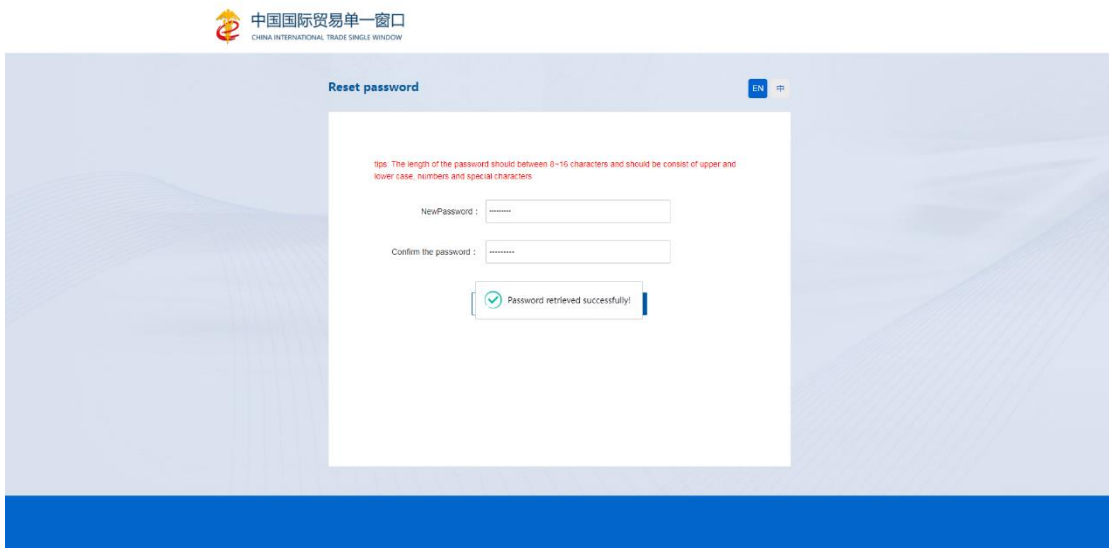


그림 새 비밀번호 입력

- 암호를 성공적으로 변경한 후 시스템은 자동으로 로그인 인터페이스로 돌아가고 새 암호로 시스템에 로그인합니다.
할 수 있다.

타이틀 V 기업 등록

5.1 등록 신청

해외 법인 계정으로 시스템에 로그인 후 좌측 메뉴의 "기업등록" 클릭 후 기업 선택 등록과 관련된 제품 범주입니다. "상품 카테고리 조회" 기능을 통해 HS에 따른 상품 카테고리 확인 가능
쿼리할 코드 또는 제품 이름(작업에 대해서는 이 문서의 섹션 5.9 참조).

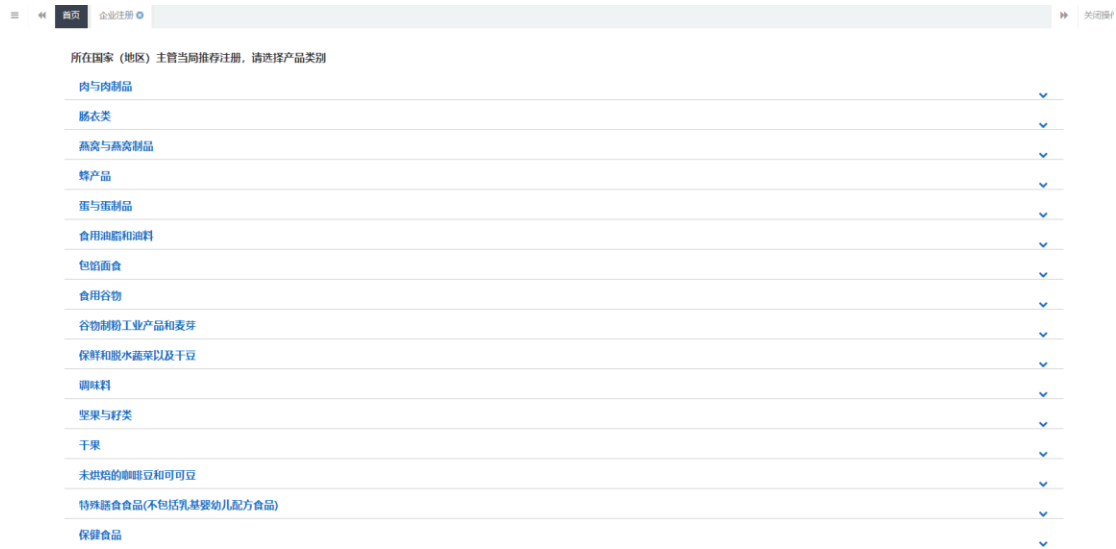


그림 등록 신청 상품 선택

기업의 기본 정보, 생산 관련 정보, 자체 검사 및 첨부 정보를 하나씩 입력하고,
사업 명세서를 제출하십시오.

企业注册 - 油料

企业基本信息 生产相关信息 自查情况 附件信息

当前为企业暂存状态

企业基本信息

所在国家(地区): 美国-United States of America

所在国家(地区)主管当局批准的注册编号: wdtest086

所在国家(地区)注册批准机构名称:

(在华)注册编号: (在华)注册时间: (在华)注册有效期:

*所在国家(地区)主管机构名称: 按空格检索, 支持模糊查询

*建厂时间: *企业名称: wdtest086

*州/省/属地: *生产场所地址:

*法定代表人姓名: *法定代表人职务: *联系人姓名:

*联系人电话: *联系人邮箱: 改扩建日期:

改扩建项目说明:

기업의 기본 정보 그림

입력 후 [미리보기]를 클릭하면 시스템이 사용자에게 입력한 모든 정보를 표시합니다.

확인하다. 확인 후 [제출]을 클릭하면 시스템에서 자동으로 전송합니다.

주관기관이 세관총서에 제출 또는 신고한 경우 [뒤로]를 클릭하여 신청 화면으로 돌아갑니다.

企业注册 - 油料

企业基本信息 生产相关信息 自查情况 附件信息

当前为企业暂存状态

附件信息

提示: 可上传后缀名为*.jpg|.jpeg|.gif|.png|.pdf等文件, 单个文件大小不能超过4M.

序号	附件类型	是否必填	文件名称	操作
1	所在国家主管当局颁发的许可生产证明	是	-	-
2	拟输华产品照片	否	-	-
3	企业声明	是	-	-
4	原料的转基因生物安全证书	否	-	-
5	原料的非转基因证明材料	否	-	-
6	危害分析工作单	否	-	-
7	计划表	否	-	-
8	监控记录	否	-	-
9	纠偏记录	否	-	-
10	验证记录	否	-	-
11	产品生产/加工工艺说明文件	是	-	-

上一页 预览

附件信息

提示: 可上传后缀名为'.jpg|.jpeg|.gif|.png|.pdf'等文件, 单个文件大小不能超过4M.

序号	附件类型	是否必填	文件名称	操作
1	所在国家主管当局颁发的许可生产证明	是	-	-
2	拟输华产品照片	否	-	-
3	企业声明	是	-	-
4	原料的转基因生物安全证书	否	-	-
5	原料的非转基因证明材料	否	-	-
6	危害分析工作表	否	-	-
7	计划表	否	-	-
8	监控记录	否	-	-
9	纠偏记录	否	-	-
10	验证记录	否	-	-
11	产品生产/加工工艺说明文件	是	-	-

提交 返回

그림 미리보기 제출

5.1.1 등록이 위치한 국가(지역)의 관할 기관에서 권장하는 등록

해외 법인 계정으로 시스템에 로그인 후 좌측 메뉴의 "등록신청" 클릭 후 해당 법인 선택

등록과 관련된 제품 범주입니다.

所在国家(地区) 主管当局推荐注册, 请选择产品类别

- 肉与肉制品
- 肠衣类
- 燕窝与燕窝制品
- 蜂产品
- 蛋与蛋制品
- 食用油脂和油料
- 烘焙面食
- 食用谷物
- 谷物制粉工业产品和麦芽
- 保鲜和脱水蔬菜以及干豆
- 调味料
- 坚果与籽类
- 干果
- 未烘焙的咖啡豆和可可豆
- 特殊膳食食品(不包括乳基婴幼儿配方食品)
- 保健食品

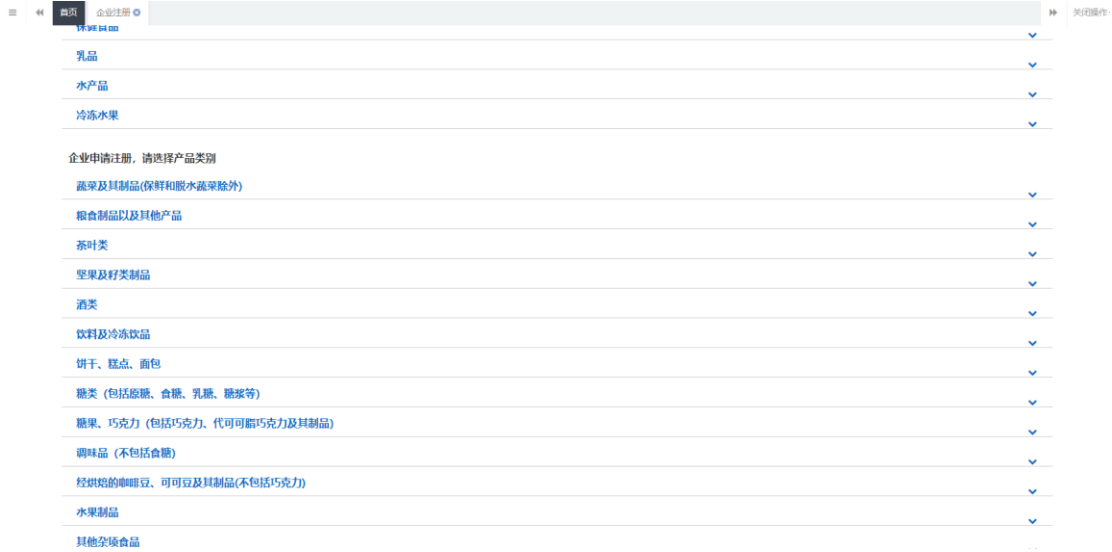


그림 등록 신청 상품 선택

육류 및 육류 제품, 소시지 케이싱, 수산물, 유제품, 제비집 및 제비집 제품, 벌 제품, 계란 및 계란 제품, 식용 지방 및 기름, 속을 채운 파스타, 식용 곡물, 제분 산업 제품 및 맥아, 보존 및 건조 야채 및 건조 콩, 조미료, 견과 및 씨앗, 건조 과일, 볶지 않은 커피콩, 코코아콩, 건강기능식품, 건강식품 등 18개 품목
외국생산기업의 경우 소재지 국가(지역) 주관기관은 세관총서에 등록을 건의한다.

상기 18개 항목 이외의 식품을 해외에서 제조하는 경우 자체적으로 세관총서에 신고해야 한다.
등록을 신청할 부서.

5.1.1.1 등록 절차 소개(식물성 속을 채운 파스타를 예로 들어)

등록 과정:

1. 일반 승인 프로세스

정보입력 → 심사 → 주관기관 제출 → 주관기관 추천 → 세관총서 검토

배치(중국에서 식품 등록 번호를 얻기 위해).

2. 주무관청 반납 및 보완 시정절차 완료

정보 입력→미리보기→주무관청에 제출→주관당국에 완료 및 수정 요구→수정 신청서를 변경하여 주무관청에 재제출 → 주무관청 추천 → 세관총서(취득) 제품 등록 번호).

3. 세관총서 또는 주관기관의 반품(권장하지 않음) 절차

정보 입력 → 미리보기 → 주무관청 제출 → 주무관청 추천 안함(통과 가능)

실패 원인 확인을 위한 "종합 쿼리 기능 - 애플리케이션 쿼리")

친절한 팁:

관할 기관에서 추천하지 않은 신청서(거절)는 신청서 원본을 수정할 수 없습니다.

그런 다음 다시 제출하십시오. 그러나 신규 신청은 허용됩니다.

주요 기능:

1. 임시보관 : 현재 입력되어 있는 기업의 기본정보, 생산관련정보, 자가진단자료 저장 상황, 첨부 파일 정보. 임시 데이터는 삭제하거나 감독자에게 제출할 수 있습니다.

국. 주무관청에서 승인하여 반환한 보완인증 상태의 자료에 대해서는 수정 및 수정이 가능합니다.

변화.

The screenshot shows a web form titled "企业信息" (Company Information) with a status indicator "当前为企业暂存状态" (Currently in temporary storage for the company). The form is divided into several sections:

- 企业基本信息 (Company Basic Information):**
 - 所在国家 (地区): 美国-United States of America
 - 所在国家 (地区) 主管当局批准的注册编号: wdtest086
 - 所在国家 (地区) 注册批准机构名称: (Empty)
 - (在华) 注册编号: (Empty)
 - (在华) 注册时间: (Empty)
 - (在华) 注册有效期: (Empty)
- *所在国家 (地区) 主管机构名称:** 按空格检索, 支持模糊查询 (Dropdown menu)
- *建厂时间:** (Empty)
- *企业名称:** wdtest086
- *州/省/属地:** (Empty)
- *生产场所地址:** (Empty)
- *法定代表人姓名:** (Empty)
- *法定代表人职务:** (Empty)
- *联系人姓名:** (Empty)
- *联系人电话:** (Empty)
- *联系人邮箱:** (Empty)
- 改扩建日期:** (Empty)
- 改扩建项目说明:** (Empty)

기업의 기본 정보 그림

2. 미리보기 : 입력 완료 후 "첨부파일 정보 페이지" 하단의 [미리보기] 버튼 클릭,

페이지가 미리 보기 모드로 전환되고 4페이지 양식이 결합되어 표시됩니다. 관할 당국에 제출할 준비를 합니다.

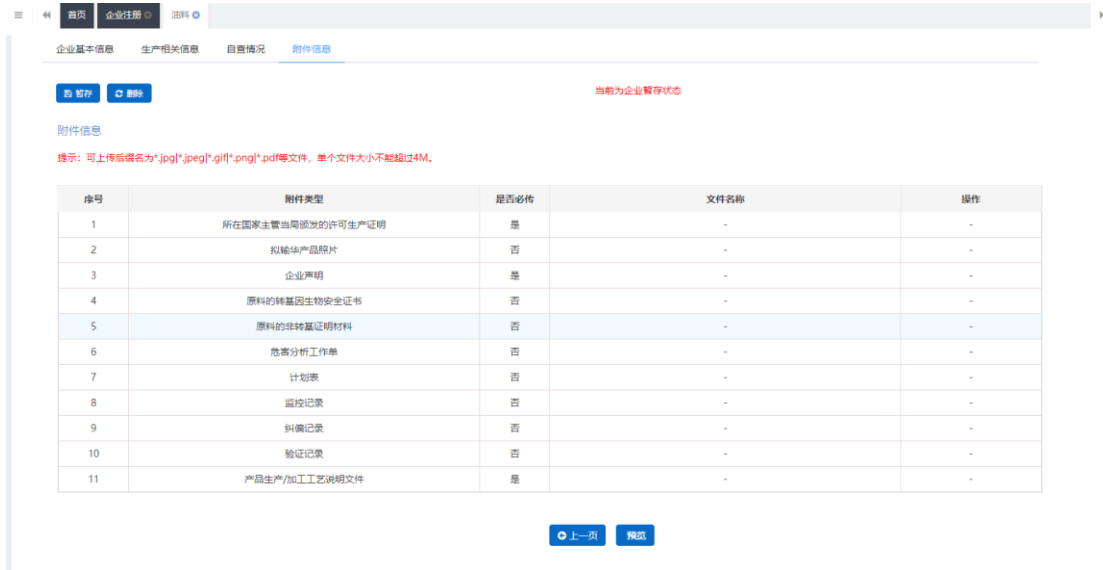


그림 첨부 정보

3. 제출: [미리보기]를 클릭하면 인터페이스 하단에 제출 버튼이 표시되며, [제출]을 클릭합니다.

제출] 임시 저장된 등록 신청 데이터를 검토를 위해 관할 기관에 제출합니다. 마스터에게 제출

관리 기관의 데이터 회사는 더 이상 작업을 추가, 삭제 또는 수정할 수 없습니다.

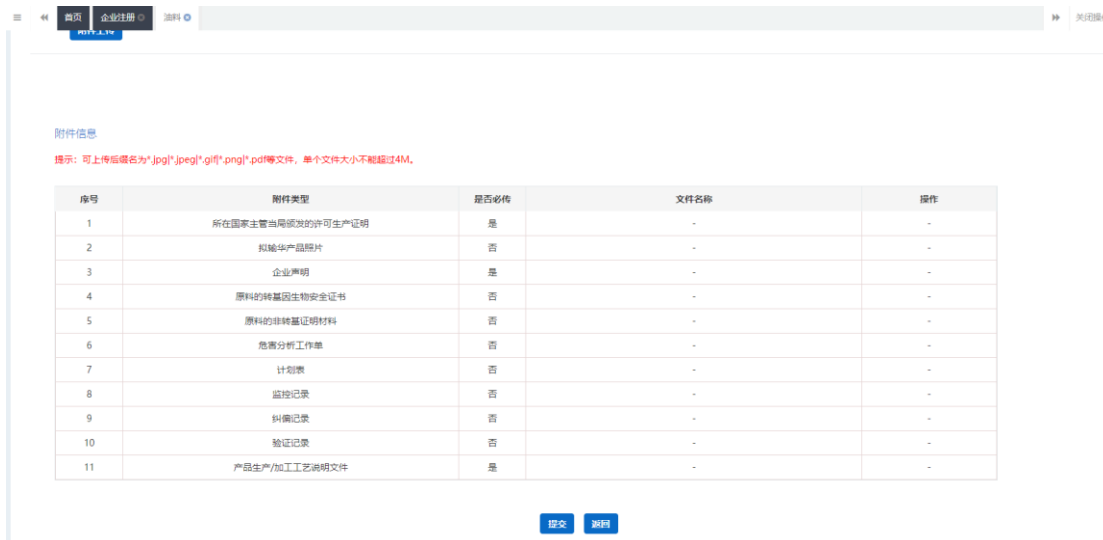


그림 미리보기 제출

4. 돌아가기: 페이지 항목 보기 모드로 전환합니다. 미리보기 모드를 종료합니다.

5. 삭제 : 데이터를 입력 및 임시 저장 후 [삭제] 버튼을 클릭하면 시스템에서 삭제
 현재의 데이터. 삭제된 데이터는 복구할 수 없습니다.

5.1.1.2 명령어 입력

인터페이스 입력 데이터 테이프* 번호는 필수이며 주요 필드는 아래에 설명되어 있습니다.

The screenshot shows the '企业注册' (Enterprise Registration) interface. The '企业基本信息' (Basic Information) tab is active. The form contains the following fields:

- 所在国家(地区): 美国-United States of America
- 所在国家(地区) 主管当局批准的注册编号: wdtest077_org_no
- 所在国家(地区) 注册批准机构名称: (empty)
- (在华) 注册编号: (empty)
- (在华) 注册时间: (empty)
- (在华) 注册有效期: (empty)
- *所在国家(地区) 主管机构名称: 按空格检索, 支持模糊查询
- *建厂时间: (empty)
- *企业名称: wdtest077.enterprise
- *州/省/属地: (empty)
- *生产场所地址: (empty)
- *法定代表人姓名: (empty)
- *法定代表人职务: (empty)
- *联系人姓名: (empty)
- *联系人电话: (empty)
- *联系人邮箱: (empty)
- 改扩建日期: (empty)
- 改扩建项目说明: (empty)

그림 기업 등록 신청 인터페이스 1

The screenshot shows the '企业注册' (Enterprise Registration) interface. The '生产相关信息' (Production Information) tab is active. The form contains the following fields:

- *法定代表人姓名: (empty)
- *法定代表人职务: (empty)
- *联系人姓名: (empty)
- *联系人电话: (empty)
- *联系人邮箱: (empty)
- 改扩建日期: (empty)
- 改扩建项目说明: (empty)
- 备注: (empty)
- *所在国家(地区) 主管当局颁发的许可生产证明: 附件上传
- *拟对华注册/增加的产品: +新增

序号	拟输华具体产品	HS/CIQ编码	品牌名称	拉丁学名	年设计生产/加工能力	实际生产/加工能力	操作
无匹配数据							

< 下一页

그림 2 기업 등록 애플리케이션 인터페이스

-해당 국가(지역)의 관할당국이 승인한 등록번호 : 시스템에 의해 역전, 출처

엔터프라이즈 사용자 계정에 입력된 "국가(지역) 등록 번호"입니다.

-소재국(지역)의 등록승인기관명 : 해외공무원의 승인을 받은 기업설립
관할 기관, 즉 해당 기관이 위치한 국가에서 등록 번호를 부여하는 공식 관할 기관입니다.

선택 과목.

-국가(지역)의 관할 기관 이름: 기업의 사용자 계정을 할당하는 기관

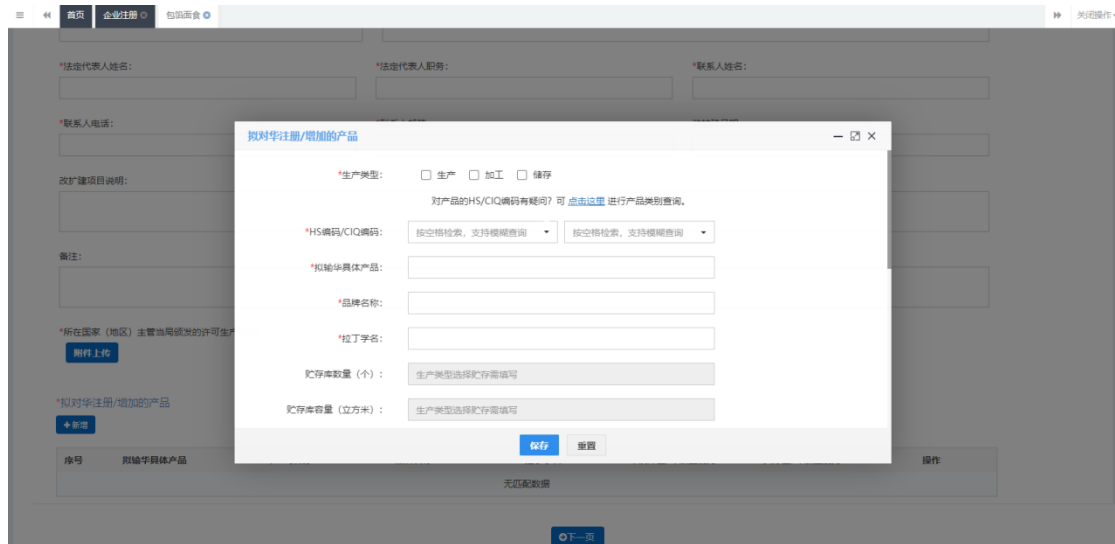
이름을 선택하려면 오른쪽의 공백 또는 삼각형을 클릭하십시오.

-(중국) 등록 번호/(중국) 등록 시간/(중국) 등록 유효 기간:

입국시 기입 할 수 없으며 등록 신청이 승인 된 후 세관에서 승인하고 기업은 신청서를 통과 할 수 있습니다.

이 숫자는 단일 쿼리 함수에서 알 수 있습니다.

-회사명 : 사용자 계정 정보에 따라 시스템 역으로 입력해야 합니다. 여기에서 사용 가능
편집이 수행되지만 수정은 권장되지 않습니다.



중국 등록/추가를 위한 제품 입력 인터페이스 그림

-중국에서 등록/증가할 제품: 필수. [추가]를 클릭하면 입력 인터페이스가 나타납니다.

하나의 인터페이스에 하나의 제품 정보만 입력할 수 있습니다. 여러 제품을 입력해야 하는 경우 다음을 확인하십시오.

저장 후 다시 [추가] 버튼을 클릭하여 추가합니다.

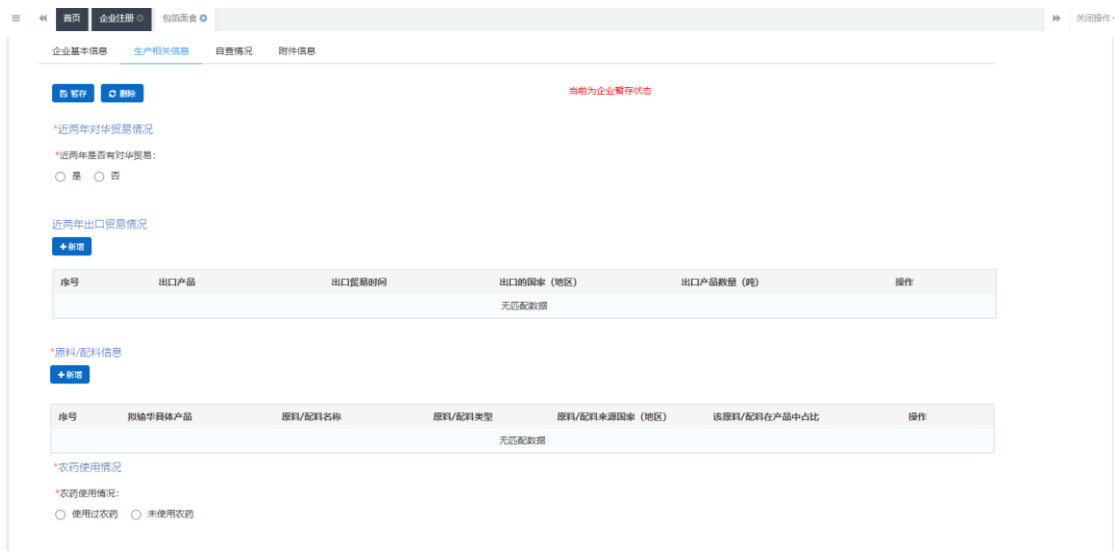


그림 3 기업 등록 애플리케이션 인터페이스

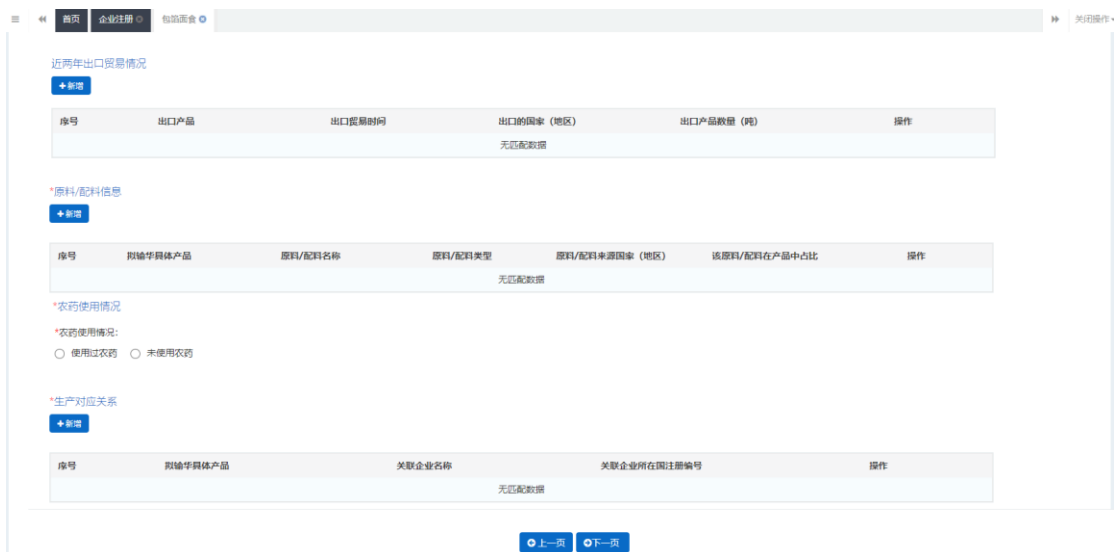
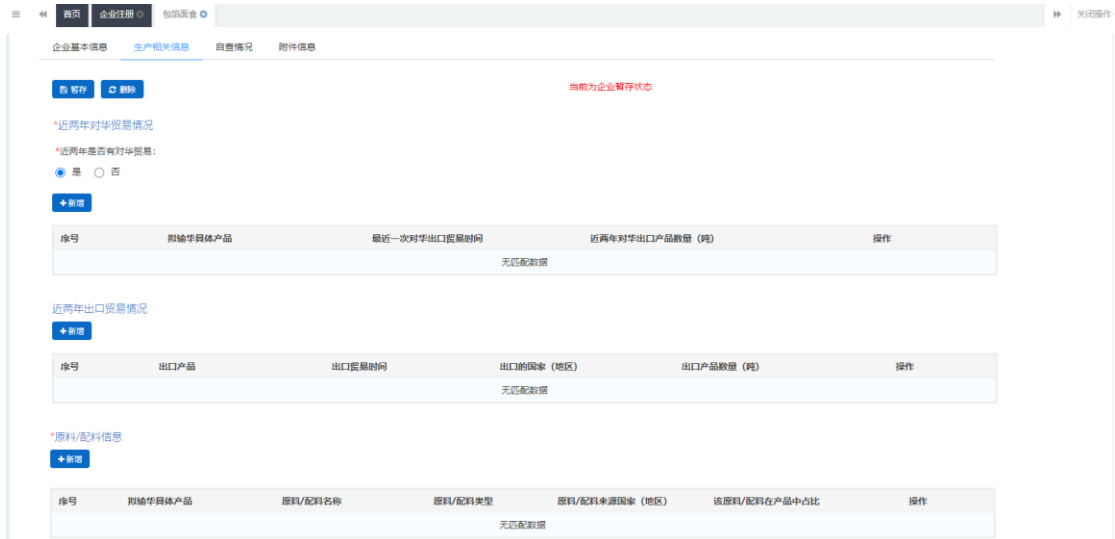
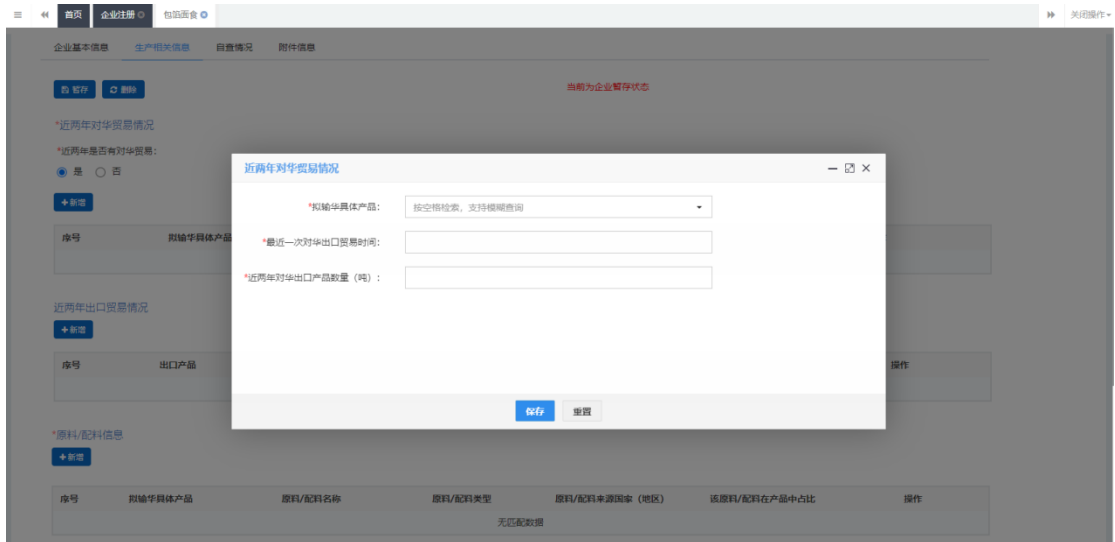


그림 4 기업 등록 애플리케이션 인터페이스

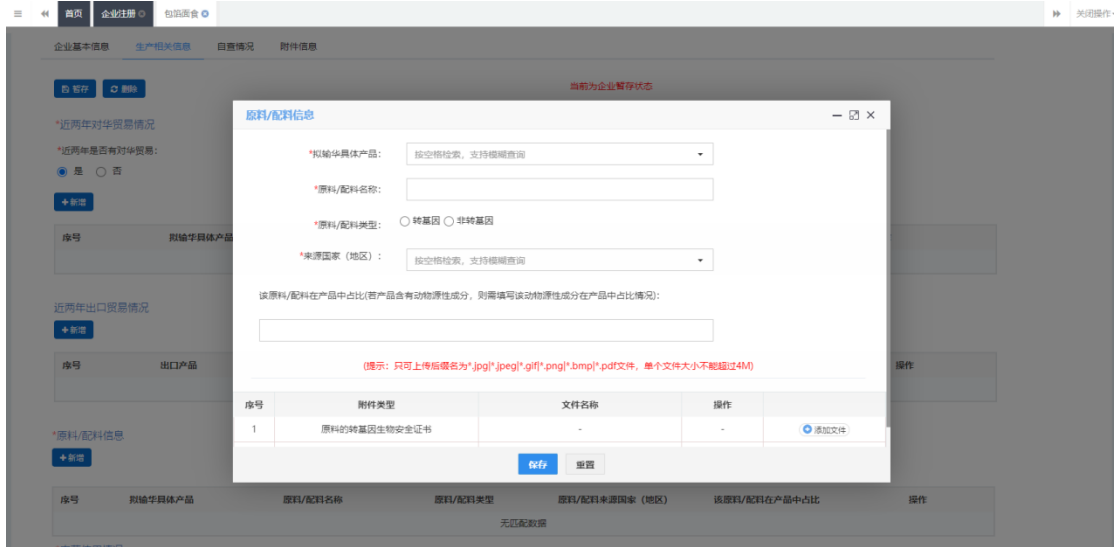


지난 2년간 중국과의 무역 상황의 선택



지난 2년간 중국과의 무역 형태 도표

-지난 2년 동안 중국과의 무역: 필수. "예"를 선택하면 필수 항목이고 "아니오"를 선택하면
 비워 둡니다. "예"를 선택하면 지난 2년간 중국과의 무역 양식이 팝업되고 [추가]를 클릭하면 팝업이 나타납니다.
 지난 2년간 중국과의 무역 상황에 대한 입력 인터페이스, "중국에 수출할 특정 제품"의 매개 변수 옵션 소스
 "중국에 등록할 제품/추가"에 "중국으로 수출할 특정 제품"을 기입하십시오.



원재료/성분 정보를 위한 새로운 입력 인터페이스

-원료 성분 정보 양식: 선택사항. [추가]를 클릭하면 원재료/재료 입력 팝업이 뜬다.

인터페이스에서 "중국으로 수출되는 특정 제품"의 매개 변수 옵션은 "중국에 제품을 등록/추가할 계획"에서 가져옵니다.

"중국으로 수출할 특정 제품"을 입력하십시오.

-살충제 사용 양식: 필수. "살충제 사용 안 함"을 선택한 경우 비워두고 "살충제 사용"을 선택한 경우 "살충제 사용", 아래 살충제 사용 양식을 작성하고 [추가]를 클릭하면 농약 사용 양식이 팝업됩니다.

응용 프로그램 상태 입력 인터페이스에서 "중국으로 수출되는 특정 제품"의 매개 변수 옵션은 "중국에 대한 의도"에서 파생됩니다.

"제품 예약/추가"에 "중국으로 수출할 제품"이 채워져 있습니다.

-제작 서신: 필수. [추가]를 클릭하면 생산 관계 입력 인터페이스가 나타납니다.

"중국으로 수출된 특정 제품"의 매개변수 옵션은 "중국에 등록/추가할 제품"에 채워진 필드에서 가져옵니다.

"중국으로 수출되는 특정 제품"이라고 쓰십시오.

企业注册 企业注册 包河区食

企业基本信息 生产相关信息 自查情况 附件信息

暂存 删除 当前为企业暂存状态

生产加工用水

*是否用水:
 是 否

人力资源

*企业员工总数 (人):

*管理技术人员数量 (人):

*驻厂官方检验检测人员数量 (人):

*派驻机构:

*请下载企业声明, 并按要求签字盖章后, 上传扫描件:

上一页 下一页

자가진단 상황도

-기업 명세서: 먼저 서명과 날인을 다운로드한 다음 스캔하여 여기에 업로드해야 합니다.

企业注册 企业注册 包河区食

企业基本信息 生产相关信息 自查情况 附件信息

暂存 删除 当前为企业暂存状态

附件信息

提示: 可上传后缀名为".jpg".jpeg".gif".png".pdf"等文件, 单个文件大小不能超过4M.

序号	附件类型	是否必传	文件名称	操作
1	所在国家主管当局颁发的许可生产证明	是	-	-
2	拟输华产品标签	否	-	-
3	企业声明	是	-	-
4	原料的转基因生物安全证书	否	-	-
5	原料的非转基因证明材料	否	-	-
6	危害分析工作单	否	-	-
7	计划表	否	-	-
8	监控记录	否	-	-
9	纠偏记录	否	-	-
10	验证记录	否	-	-
11	产品生产/加工工艺说明文件	是	-	-

上一页 预览

그림 첨부 정보

-첨부정보 : 기업의 기본정보, 생산관련정보, 자체점검 등을 요약하여 표시

3페이지에 첨부 파일이 업로드되었습니다.

5.1.2 기업 자체 등록

소재지 국가(지역)의 주무관청에서 등록을 권장하는 18가지 식품 이외의 식품 해외생산기업은 기업이 스스로 세관총서에 등기를 신청해야 한다.

기업 계정으로 로그인하여 메인 페이지로 진입 후 왼쪽 메뉴의 [기업등록]을 클릭하여 선택 등록을 위해 세관총서에 제출한 제품. 다음은 "주류-증류주 및 그 제조법"이다. 와인"을 예로 들 수 있습니다.

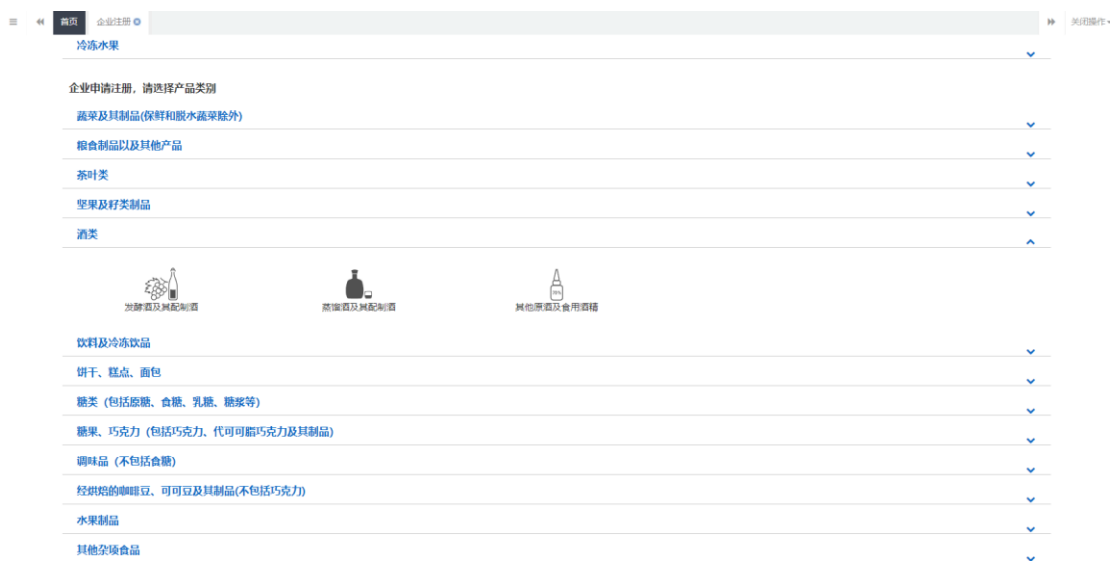


그림 등록 신청 상품 선택

5.1.2.1 등록 절차 소개(주류 - 증류주 및 혼합주)

등록 과정:

1. 일반 승인 프로세스

정보입력 → 심사 → 신고(세관총서) → 세관총서 승인(국세청에서 획득)

중국 등록 번호)

2. 세관신고 및 정정절차 보완

정보입력 → 미리보기 → 신고 → 세관총서 보완요구 → 수정 후 재신청
 신규신고 → 해관총서 승인(중국 등록번호 취득)

3. 관세반품(미등록)절차

정보입력 → 미리보기 → 신고 → 세관총서 미등록(종합조회 기능 이용 가능)

"통관접수"에서 실패 사유를 확인하실 수 있습니다.)

친절한 팁:

세관총서가 등록을 승인하지 않을 경우, 원래 신청서를 기준으로 수정하여 다시 제출할 수 없습니다.

그러나 신규 신청은 허용됩니다.

주요 기능:

제출: 심사를 위해 세관 총서에 등록 신청 데이터를 제출합니다.

삭제, 질의 및 기타 기능은 세관총서에 등록된 제품을 추천하는 관할 기관의 적용과 관련됩니다.

페이지의 기능은 기본적으로 동일하게 유지하십시오.

5.1.2.2 명령어 입력

인터페이스 입력 데이터 테이프 *번호는 필수 항목이며 주요 필드의 입력 방법은 다음과 같습니다.

The screenshot shows a web form titled "企业注册" (Company Registration) with a sub-section for "企业基本信息" (Company Basic Information). The form contains several input fields with labels and asterisks indicating required fields:

- 所在国家(地区): 美国-United States of America
- 所在国家(地区) 注册当局的注册编号: wdtst077_org_no
- 所在国家(地区) 注册批准机构名称: (empty)
- (在华) 注册编号: (empty)
- (在华) 注册时间: (empty)
- (在华) 注册有效期: (empty)
- *企业名称: wdtst077.enterprise
- *建厂时间: (empty)
- *州/省/属地: (empty)
- *生产场所地址: (empty)
- *法定代表人姓名: (empty)
- *法定代表人电话: (empty)
- *法定代表人邮编: (empty)
- *联系人姓名: (empty)
- *联系人电话: (empty)
- *联系人邮编: (empty)
- 改扩建日期: (empty)
- 改扩建项目: (empty)
- 改扩建生产设施: (empty)

그림 기업 기본 정보 1

그림 기업의 기본 정보 2

-해당 국가(지역)의 관할당국이 승인한 등록번호 : 시스템에 의해 역전, 출처 엔터프라이즈 사용자 계정을 등록할 때 입력되는 "국가(지역) 등록 번호"입니다.

-소재국(지역)의 등록승인기관명 : 해외공무원의 승인을 받은 기업설립 관할 기관, 즉 해당 기관이 위치한 국가에서 등록 번호를 부여하는 공식 관할 기관입니다.

선택 과목.

-(중국) 등록 번호/(중국) 등록 시간/(중국) 등록 유효 기간:

세관 총서에서 승인 후 부여한 중국 내 회사 등록 자격 번호입니다. 입장 시 기입할 수 없으며, 등록 신청서가 승인되면 세관에서 기업에 제공하고 기업은 신청서 조회 기능을 통해 등록 양식을 알 수 있습니다.

번호 매기기.

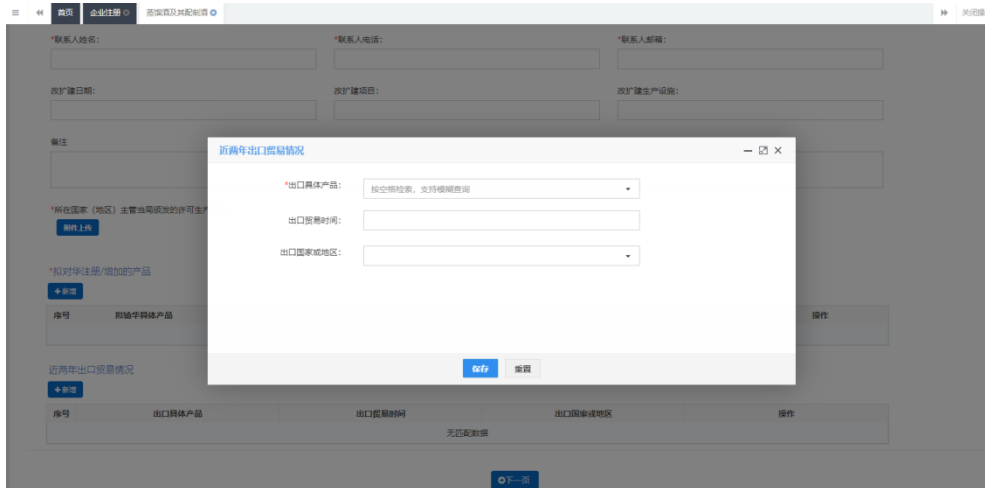
-회사명 : 사용자 계정 정보에 따라 시스템 역으로 입력해야 합니다. 여기에서 사용 가능 편집이 수행되지만 수정은 권장되지 않습니다.

-중국에서 등록/증가할 제품: 필수. [추가]를 클릭하면 입력 인터페이스가 나타납니다.

표면에는 여러 제품 정보를 입력할 수 있습니다.

-지난 2년간의 수출 무역 상황: 이 항목은 선택 사항입니다. [추가]를 클릭하면 거의 두 개의 팝업이 나타납니다.

연간 수출 무역 상황(서식) 입력 인터페이스.

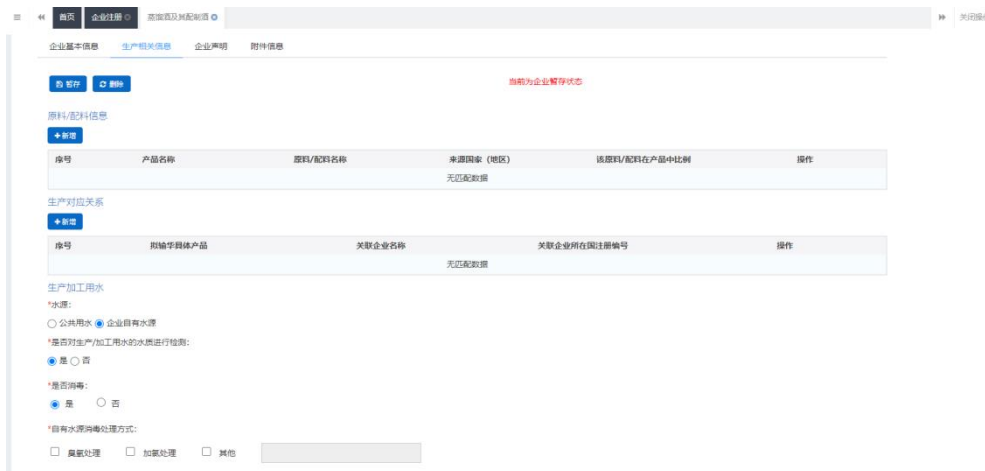


지난 2년간 수출 무역 상황 진입을 위한 인터페이스

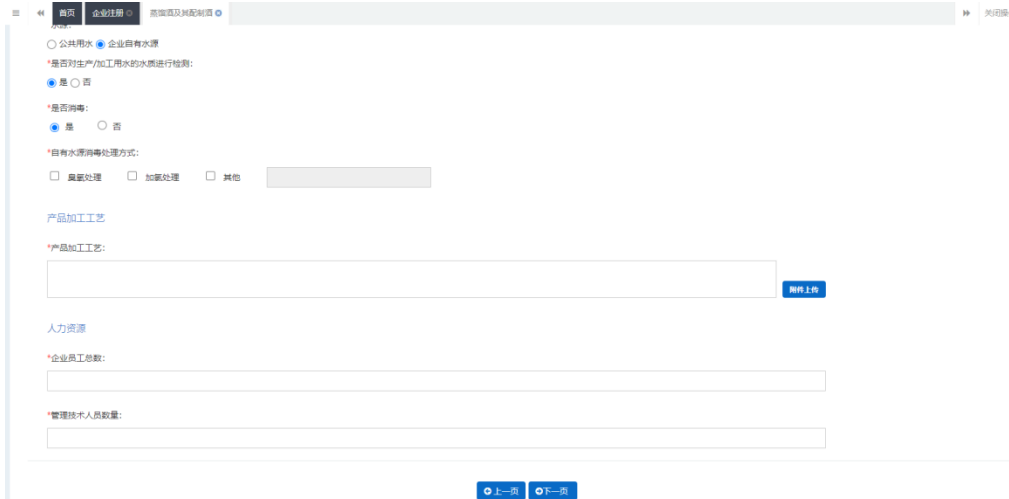
-지난 2년간 수출 무역 상황(양식): "특정 제품 수출" 옵션이 필요하며,

오른쪽의 공백 또는 삼각형을 클릭하여 "특정 제품 수출"에 대한 매개변수 옵션 소스인 매개변수를 불러옵니다.

"중국에 등록할 제품/추가"에 "중국으로 수출할 특정 제품"을 기입하십시오.



피규어 제작 관련 안내 1



피규어 제작 관련 안내 2

-원료 성분 정보 양식: 선택사항. [추가]를 클릭하면 원재료/재료 입력 팝업이 뜬다.

인터페이스에서 "중국으로 수출되는 특정 제품"의 매개 변수 옵션은 "중국에 제품을 등록/추가할 계획"에서 가져옵니다.

"중국으로 수출할 특정 제품"을 입력하십시오.

-제작 서신: 선택사항. [추가]를 클릭하면 생산 관계 입력 인터페이스가 나타납니다.

"중국으로 수출된 특정 제품"의 매개변수 옵션은 "중국에 등록/추가할 제품"에 채워진 필드에서 가져옵니다.

"중국으로 수출되는 특정 제품"이라고 쓰십시오.

주: 야채 및 그 제품(신선 및 건조 야채 제외), 곡류 제품 및 기타

제품 생산과 차 제품 간의 대응 관계는 다음과 같습니다. 필수입니다.

-생산 및 가공 용수 : 공공 용수 또는 회사 자체 수원을 선택하고 회사 자체를 선택하십시오.

수원지, 물 소독 여부, 자가 수원지 소독 처리방법 의무화, 노

선택적입니다. 다른 처리 방법을 선택하면 다른 자체 수원 소독 처리 방법이 가능해집니다.

상태를 수정하고 필수입니다.

-제품 가공 기술 설명: 필수. 첨부 파일은 선택 사항입니다.



그림 회사 성명서

-기업 명세서: 먼저 서명과 날인을 다운로드한 다음 스캔하여 여기에 업로드해야 합니다.

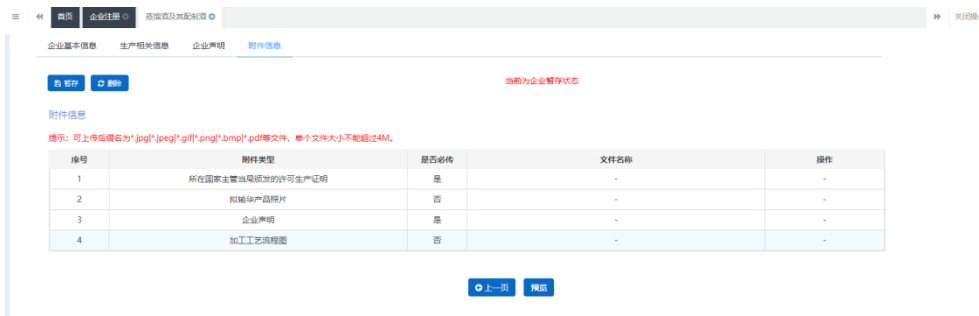


그림 첨부 정보

-첨부자료 : 기업의 기본정보요약, 생산관련정보, 자체심사

양식의 첨부 정보는 여기에서 편집할 수 있습니다.

5.2 변경 신청

중국에서 등록 번호를 취득한 기업은 승인된 등록 신청서를 발급할 수 있습니다.

변화.

해외법인 계정으로 시스템에 로그인 후 왼쪽 메뉴의 "기업변경" 클릭 후

카테고리 문의를 통해 등록신청 변경이 가능합니다.

企业变更

变更申请信息管理

产品类别:

Q 查询 C 重置

序号	注册统一编号	产品类别	在华注册编号	注册有效期	操作
1	MET202100000123011	燕窝与燕窝制品	-	-	变更
2	OPT202200000124983	其他糖果、巧克力	CUSA27032204140001	2027-04-14	变更
3	OPT202200000124945	蔬菜及其制品 (保鲜和脱水蔬菜除外)	CUSA19012204140001	2027-04-14	变更
4	MET202200000123229	羊肉产品	CUSA01032201200001	2027-01-20	变更
5	MET202100000123003	牛肉产品	CUSA01012201200001	2027-01-20	变更

显示第 1 到第 5 条记录, 总共 22 条记录 每页显示 5 条记录

그림 변경 신청 문의

[변경] 버튼을 클릭하여 변경 페이지로 들어갑니다. 기업의 기본 정보 수정, 생산 관련정보, 자체점검상황(또는 기업명세서), 첨부자료 등 변경이 필요한 내용

企业变更 蔬菜及其制品 (保鲜和脱水蔬菜除外)

企业变更信息 生产相关信息 企业声明 附件信息

当前为企业暂存状态

企业基本信息

*所在国家 (地区): 美国-United States of America

*所在国家 (地区) 注册当局批准的注册编号: wdtest062

所在国家 (地区) 注册批准机构名称: 所在国家 (地区) 注册批准机构名称

(在华) 注册编号: CUSA19012204140001

(在华) 注册时间: 2022-04-14

(在华) 注册有效期: 2027-04-14

*企业名称: wdtest062

*建厂时间: 2022-03-01

*州/省/属地: 州

*生产场所地址: 生产场所地址

*法定代表人姓名: 姓名

*法定代表人电话: 13605881515

*法定代表人邮箱: sosos@1.com

*联系人姓名: xm

*联系人电话: 13680003131

*联系人邮箱: ssi@1.com

改扩建日期: 改扩建项目: 改扩建生产设施:

그림 변경 응용 프로그램 인터페이스

입력 후 [미리보기]를 클릭하면 시스템이 사용자에게 대해 입력한 모든 정보를 표시합니다. 확인하다. 확인 후 [제출]을 클릭하면 시스템이 자동으로 해당 담당자에게 제출합니다. 관할 기관에 제출하거나 세관 총서에 신고하고 [뒤로]를 클릭하여 애플리케이션 인터페이스로 돌아갑니다.

5.2.1 국가(지역)의 관할 당국이 권장하는 등록 변경

5.2.1.1 변경 프로세스 소개(예: 양 케이스)

변경 프로세스:

1. 일반 승인 프로세스

변경정보 입력 → 미리보기 → 주무관청 제출 → 주무관청 추천 → 일반통관
주관청 승인(최근 변경신고 내용으로 등록정보 갱신)

2. 주무관청 반납 및 보완 시정절차 완료

변경정보 입력 → 미리보기 → 주무관청 제출 → 주무관청 완성 및 수정 요구
→ 신청서 수정 후 주관기관 재제출 → 주관기관 추천 → 세관총서 승인
합격 (최신 신고 내용으로 등록정보 업데이트)

3. 관할 기관에서 반환(권장하지 않음)하거나 세관 총서의 승인 절차를 통과하지 못한 경우

변경정보 입력 → 미리보기 → 주무관청 제출 → 주무관청 반환(권장하지 않음)
변경정보 입력 → 미리보기 → 주관기관 제출 → 주관기관 세관총서 제출
→ 세관총서에서 승인불가

실패 사유로 인해 변경 신청 페이지에서 승인된 등록 신청을 다시 선택하여 새 신청을 시작해야 합니다.

변화.)

친절한 팁:

관할 당국이 거부(권장하지 않음)하는 경우 원래 신청서를 기준으로 수정할 수 없습니다.

다시 제출하십시오. 다만, 신규 변경 신청은 가능합니다.

주요 기능:

1. 임시저장 : 기업의 기본정보, 생산관련 정보,

자가진단상황, 첨부파일입니다. 임시 변경 데이터는 삭제하거나 마스터에 제출할 수 있습니다.

관리 권한. 주무관청의 승인을 거쳐 반환된 추가 인증 상태의 데이터는 편집이 가능합니다.

편집.

2. 제출, [미리보기]를 클릭하면 인터페이스 하단에 제출 버튼이 표시됩니다. [제출]을 클릭하십시오.

Submit]을 클릭하여 임시 저장된 변경 적용 데이터를 검토를 위해 관할 기관에 제출합니다. 마스터에게 제출 기업은 더 이상 관리 기관의 데이터를 추가, 삭제 또는 수정할 수 없습니다.

3. 삭제 : 현재 변경을 위해 임시 저장된 데이터를 삭제하며, 삭제된 데이터는 복구할 수 없습니다.

미리보기 및 반환 기능은 등록 신청 페이지의 기능과 일치합니다.

5.2.1.2 명령어 입력

변경 입력 인터페이스에 들어가십시오. 대부분의 필드 내용은 승인된 등록 신청서에서 가져옵니다.

인터페이스 입력 데이터 테이프*다음을 제외하고 번호가 필요합니다."시/도/영토" "제조소 위치"

주소", "법정대리인명"3개 항목은 변경 및 수정이 불가하며, 그 외 항목은 등록신청서와 동일함

인터페이스 입력 요구 사항은 기본적으로 동일합니다. 다음은 등록 신청과 일치하지 않는 필드만 설명합니다.

밝은.

The screenshot displays a web interface for modifying enterprise information. At the top, there are navigation tabs: '首页' (Home), '企业变更' (Enterprise Change), and '审核次' (Review). Below the tabs, there are sub-tabs: '企业基本信息' (Enterprise Basic Information), '生产相关信息' (Production Related Information), '自查情况' (Self-check Status), and '附件信息' (Attachment Information). The main content area is titled '当前为企业暂存状态' (Currently in temporary save status for the enterprise). Under '企业基本信息', there are several input fields: '所在国家(地区):' (Country/Region) with '美国-United States of America' selected; '(在华)注册编号:' (Registration Number in China) with 'CUSA02022201100001'; '(在华)注册时间:' (Registration Time in China) with '2022-01-10'; '(在华)注册有效期:' (Registration Validity Period in China) with '2027-01-10'; '*所在国家(地区)主管机构名称:' (Supervising Agency Name in China) with '美国测试机构1' selected; '*建厂时间:' (Construction Time) with '2021-11-30'; '*企业名称:' (Enterprise Name) with 'wdtest062'; '*州/省/属地:' (State/Province) with '州' selected; '*生产场所地址:' (Production Site Address) with '场所' selected; '*法定代表人姓名:' (Legal Representative Name) with '法定代表人姓名'; '*法定代表人电话:' (Legal Representative Phone) with '13605553131'; '*法定代表人邮箱:' (Legal Representative Email) with '555@666.com'; '*联系人姓名:' (Contact Name) with '联系人姓名'; '*联系人电话:' (Contact Phone) with '13605553131'; '*联系人邮箱:' (Contact Email) with '666@555.com'; and '改扩建日期:' (Renovation Date) with '2022-01-07'. There are also buttons for '暂存' (Temporary Save) and '删除' (Delete).

그림 엔터프라이즈 변경 인터페이스 1

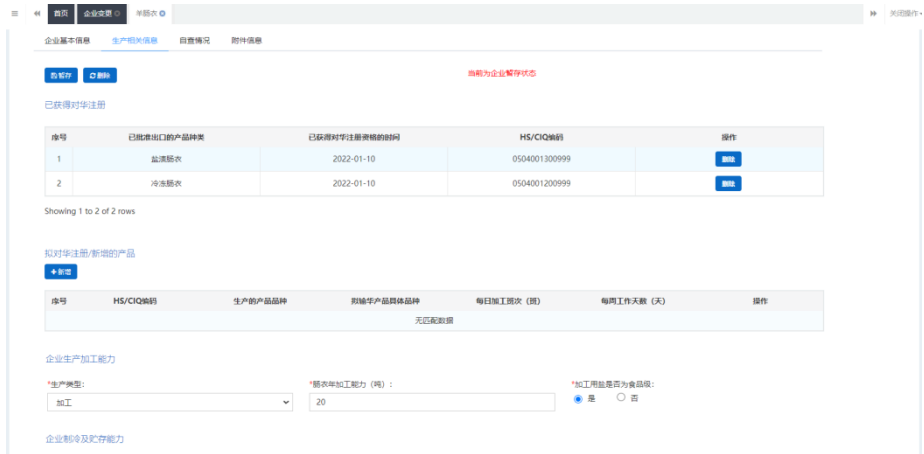


그림 엔터프라이즈 변경 인터페이스 2

-중국 등록 신청 완료 : 목록의 내용은 중국 수출을 신청한 제품입니다.
 를 입력하고 [삭제] 버튼을 클릭하여 삭제하고 세관총서에서 변경신청을 승인함
 이후 삭제된 제품은 중국 수출 자격이 상실됩니다.

-중국에 등록/추가할 제품: 선택사항. [추가]를 클릭하면 입력 인터페이스가 나타납니다.
 하나의 인터페이스에 하나의 제품 정보만 입력할 수 있습니다. 여러 제품을 입력해야 하는 경우 다음을 확인하십시오.
 저장 후 다시 [추가] 버튼을 클릭하여 추가합니다.

-변경정보 관련 증빙자료 : [첨부파일 업로드] 클릭 후 첨부파일 업로드
 업로드 요구 사항에 따라 파일 인터페이스, 파일 추가, 저장 및 기타 작업.

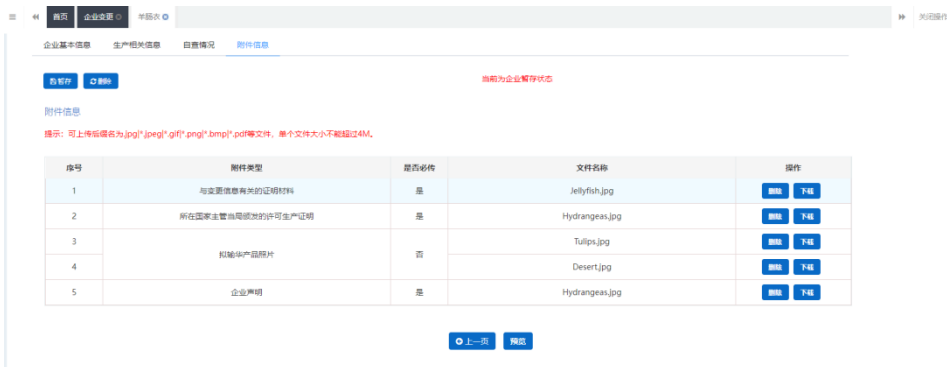


그림 엔터프라이즈 변경 인터페이스 3

5.2.2 기업 자가등록 신청 변경사항

5.2.2.1 변경 프로세스 소개(발효 와인 및 혼합 와인을 예로 들어)

변경 프로세스:

1. 일반 승인 프로세스

변경정보 입력 → 미리보기 → 신고(세관총서) → 세관총서 승인(비고)

책자의 정보는 최신 변경 보고서의 내용으로 업데이트됩니다.)

2. 세관신고 및 정정절차 보완

변경정보 입력 → 미리보기 → 신고 → 세관총서에서 수정요청서 반송 → 수리
변경 및 재신고 신청 → 세관총서 승인(최근 변경신고로 등록정보 갱신
콘텐츠)

3. 통관(변경불가) 절차

정보 입력→미리보기→신고→세관 총무는 변경되지 않습니다("종합 질의" 통과 가능)
- "신청서" 조회 기능의 "세관영수증"에서 실패 사유 확인, 다시 변경 필요

업데이트 응용 프로그램 페이지에서 승인된 등록 응용 프로그램을 선택하여 새 변경을 시작합니다.)

친절한 팁:

세관 총서가 변경을 승인하지 않으면 원래 변경 신청을 기준으로 수정할 수 없습니다.

제출하다. 다만, 신규 변경 신청은 가능합니다.

주요 기능:

제출: 검토를 위해 세관총서에 변경 신청 데이터를 제출합니다.

삭제, 검색 및 기타 기능 및 관할 기관은 등록된 변경 제품을 세관 총국에 추천합니다.

응용 프로그램 페이지의 기능은 기본적으로 동일합니다.

5.2.2.2 명령어 입력

변경 입력 인터페이스에 들어가십시오. 대부분의 필드 내용은 승인된 등록 신청서에서 가져옵니다.

인터페이스 입력 데이터에서 *로 표시된 항목은 필수 항목입니다. "시/도/영토" "제조소 위치" "주소", "법정대리인명" 3개 항목은 변경 및 수정이 불가하며, 그 외 항목은 등록신청서와 동일함

인터페이스 입력 요구 사항은 기본적으로 동일합니다. 다음은 등록 신청과 일치하지 않는 필드만 설명합니다.

밝은:

그림 기업 기본 정보 1

그림 기업의 기본 정보 2

-중국 등록 신청 완료 : 목록의 내용은 중국 수출을 신청한 제품입니다.

를 입력하고 [삭제] 버튼을 클릭하여 삭제하고 세관총서에서 변경신청을 승인함

이후 삭제된 제품은 중국 수출 자격이 상실됩니다.

-중국에 등록/추가할 제품: 선택사항. [추가]를 클릭하면 입력 인터페이스가 나타납니다.

하나의 인터페이스에 하나의 제품 정보만 입력할 수 있습니다. 여러 제품을 입력해야 하는 경우 다음을 확인하십시오.

저장 후 다시 [추가] 버튼을 클릭하여 추가합니다.

-변경정보 관련 증빙자료 : [첨부파일 업로드] 클릭 후 첨부파일 업로드

업로드 요구 사항에 따라 파일 인터페이스, 파일 추가, 저장 및 기타 작업.



그림 첨부 정보

5.3 취소 신청

중국에서 등록 번호를 취득한 기업은 승인된 등록 신청서를 발급할 수 있습니다.

로그아웃합니다. (수입 중지, 검토키 및 수정 상태는 취소를 시작할 수 없습니다.)

해외 기업 계정으로 시스템에 로그인 후 왼쪽 메뉴의 "기업 로그아웃"을 클릭하고, 취소할 수 있는 등록 신청에 대한 범주 쿼리입니다.

알림: 회사에서 현재 진행 중인 변경 신청이 있는 경우 취소를 시작할 수도 있습니다.

(하나) **취소 신청이 승인된 경우, 운송 중 변경 신청서가 관할 당국에 의해 제출된 경우,**

관할 당국은 세관 측에서 세관이 변경된 경우 반품만 선택할 수 있습니다(기업은 편집할 수 없음).

변경 승인 결과는 변경 신청 내용에만 영향을 미치며 취소 승인 결과에는 영향을 미치지 않습니다.

과일. 즉, 변경 승인 결과는 제품 변경 신청의 데이터 업데이트 여부에만 영향을 주지만,

제품의 중국 수출 자격이 취소된 상태는 영향을 받지 않습니다.

(2) 취소 신청이 승인되지 않은 경우, 전승 중인 변경 응용 프로그램은 영향을 받지 않으며 계속할 수 있습니다.

후속 사업.

注册申请信息管理

产品类别:

Q 查询 C 重置

序号	注册统一编号	产品类别	在华注册编号	注册有效期	操作
1	MET202100000123011	燕窝与燕窝制品	-	-	注册
2	OPT202200000124983	其他糖果、巧克力	CUSA27032204140001	2027-04-14	注册
3	OPT202200000124945	燕窝及其制品 (保鲜和脱水燕窝除外)	CUSA19012204140001	2027-04-14	注册
4	MET202200000123229	羊肉产品	CUSA01032201200001	2027-01-20	注册
5	MET202100000123003	牛肉产品	CUSA01012201200001	2027-01-20	注册

显示 1 到第 5 条记录, 总共 22 条记录 每页显示 5 条记录

피규어 취소 신청 문의

[로그아웃] 버튼을 클릭하여 로그아웃 페이지로 들어갑니다. 국가(지역) 감독자 선택

조직, 취소 사유를 작성하십시오.

注册 Q 查看详情

企业基本信息

所在国家 (地区): 美国 - United States of America

所在国家 (地区) 主管当局批准的注册编号: wdtest062

注册食品种类: 羊肉产品

(在华) 注册编号: CUSA01052201100001

(在华) 注册时间: 2022-01-10

(在华) 注册有效期: 2027-01-10

*州/省/属地: 省

*企业地址: 生产场所地址

*企业名称: wdtest062

*法定代表人姓名: 法定代表人姓名

*所在国家 (地区) 主管机构名称: 美国测试机构1

*注册原因:

注册相关附件信息

序号	附件类型	是否必填	文件名称	操作
1	与注册有关的证明材料	否	-	-

添加文件

그림 취소 응용 프로그램 인터페이스

채우기를 완료한 후 [상세 정보 보기]를 클릭하면 시스템에 이 제품에 대한 등록 신청서가 표시됩니다.

정보. 세부 정보 페이지 인터페이스로 돌아가려면 [뒤로]를 클릭하십시오. 확인 후 로그아웃 페이지로 돌아가서,

[로그아웃]을 클릭하면 시스템이 제품 범주에 따라 해당 관할 기관 또는 바다에 자동으로 보고합니다.

세관 총서가 취소 신청서를 제출합니다.

5.3.1 해당 국가(지역)의 관할 당국이 등록 취소를 권고한 경우

5.3.1.1 등록 취소 프로세스 소개(양고기를 예로 들어)

로그아웃 프로세스:

1. 일반 승인 프로세스

취소정보 입력 → 주무관청 제출 → 주무관청에서 취소신청서를 세관에 제출
총무처 인가 → 세관총서

2. 주무관청 반환절차

취소정보 입력 → 주무관청 제출 → 주무관청 반납("종합"을 통해 확인 가능)

문의-신청서 문의'에 '대행접수'를 기재하여 실패한 사유를 확인하고 처음부터 다시 시작해야 합니다.

취소 신청 페이지에서 승인된 등록 신청을 선택하여 새 취소를 시작합니다.)

3. 세관총서의 승인 절차

취소정보 입력 → 주관기관 제출 → 주관기관 세관총서 제출 → 세관
총무처 승인 불합격("종합문의-신청서문의" 목록에서 "세관답변" 확인 가능)

실행"을 통해 실패 사유를 확인하려면 해지 신청 페이지에서 승인된 등록을 다시 선택해야 합니다.

애플리케이션이 새 로그아웃을 시작합니다.)

친절한 팁:

관할 기관에서 반환하는 경우 원래 신청서를 기반으로 수정 후 다시 제출할 수 없습니다. 하지만

새로운 취소 신청서를 다시 제출하는 것이 허용됩니다.

주요 기능:

1. 해지 : [취소] 버튼을 클릭하여 해지 신청 자료를 관할 기관에 제출하여 검토
해지기. 관할 기관에 제출된 데이터는 기업에서 수정할 수 없습니다.

2. 상세보기 : [상세보기]를 클릭하면 제품 등록 신청서가 페이지별로 표시됩니다.
관심.

미리보기 및 반환 기능은 등록 신청 페이지의 기능과 일치합니다.

5.3.1.2 명령어 입력

취소 입력 인터페이스에 들어가십시오. 대부분의 필드 내용은 승인된 등록 신청서에서 가져오며,
인터페이스 입력 데이터에 *로 표시된 항목은 "국가(지역)의 관할 기관을 제외하고 필수 항목입니다.

성명', '취소사유', '취소관련 부가정보' 등

세부 정보 보기 페이지의 필드는 수정할 수 없습니다. 관련 필드는 아래에 설명되어 있습니다.

序号	附件类型	是否必填	文件名	操作
1	与注册有关的证明材料	否	-	-

그림 엔터프라이즈 로그아웃 인터페이스 1

-국가(지역)의 관할 기관 이름: 필수입니다. 현재 회사는 여기에 나열됩니다.

드롭다운 메뉴가 존재하는 국가(지역)에서 제품 자격을 관할하는 기관

관리기관이 여러 곳일 경우에는 현지 관할 기관에 확인 후 선택하시기 바랍니다.

-취소 사유: 필수. 취소 사유를 기재합니다.

-첨부취소 관련 정보: 선택사항, 목록에서 [파일추가] 클릭, 팝업 옵션

파일 인터페이스를 선택하고 작동에 필요한 파일을 선택합니다. 첨부 파일을 여러 개 추가할 수 있습니다.

序号	附件类型	是否必填	文件名称	操作
1	与注册有关的证明材料	否	snapshot20181010194212.jpg	删除 下载
2			ic-卡管理.jpg	删除 下载

그림 엔터프라이즈 로그아웃 인터페이스 2

5.3.2 기업 자가등록 신청 취소

5.3.2.1 취소 프로세스 소개(사탕을 예로 들어)

로그아웃 프로세스:

1. 일반 승인 프로세스

취소정보 입력 → 취소(세관총서 제출) → 세관총서 승인

2. 통관 절차

취소정보 입력 → 취소(세관총서 제출) → 세관총서 승인 실패

("종합조회-신청서" 조회 기능의 "세관영수증"을 이용하여 불합격 여부를 확인하실 수 있습니다.

이유. 새 등록을 시작하려면 취소 신청 페이지에서 승인된 등록 신청을 다시 선택해야 합니다.

핀.)

친절한 팁:

세관 총서가 취소 승인을 통과하지 못한 경우 원래 수정 신청을 기준으로 수정할 수 없습니다.

그런 다음 다시 제출하십시오. 다만, 새로운 취소신청을 다시 제출할 수 있습니다.

주요 기능:

1. 취소 : [취소] 클릭 후 작성 완료된 취소신청자료를 세관에 제출

본사에서 검토하겠습니다. 기업은 더 이상 제출된 데이터를 수정할 수 없습니다.

2. 상세보기 : [상세보기]를 클릭하면 제품 등록 신청서가 페이지별로 표시됩니다.

관심.

미리보기 및 반환 기능은 등록 신청 페이지의 기능과 일치합니다.

5.3.2.2 명령어 입력

취소 입력 인터페이스에 들어가십시오. 대부분의 필드 내용은 승인된 등록 신청서에서 가져오며, 인터페이스 입력 데이터 테이프*다음을 제외하고 번호가 필요합니다. "취소사유" 및 "취소 관련 별첨" 파일 정보", 기타 필드 및 세부 정보 보기 페이지의 필드는 수정할 수 없습니다. 다음 친척 관련 필드가 설명되어 있습니다.

企业注册

企业基本信息

所在国家(地区): 美国-United States of America

所在国家(地区) 主管当局批准的注册编号: wdtest062

注册食品种类: 糖果

(在华) 注册编号: CUSA27012112280001

(在华) 注册时间: 2021-12-28

(在华) 注册有效期: 2026-12-28

*州/省/属地: b

*企业地址: c

*企业名称: wdtest062

*法定代表人姓名: Contact person - name

*注册原因:

注册相关附件信息

序号	附件类型	是否必填	文件名称	操作
1	与注册有关的证明材料	否	-	-

그림 엔터프라이즈 로고아웃 인터페이스 1

-취소 사유: 필수. 취소 사유를 기재합니다.

-첨부취소 관련 정보: 선택사항, 목록에서 [파일추가] 클릭, 팝업 옵션

파일 인터페이스를 선택하고 작동에 필요한 파일을 선택합니다. 첨부 파일을 여러 개 추가할 수 있습니다.

企业注册

企业基本信息

所在国家(地区): 美国-United States of America

所在国家(地区) 主管当局批准的注册编号: wdtest062

注册食品种类: 糖果

(在华) 注册编号: CUSA27012112280001

(在华) 注册时间: 2021-12-28

(在华) 注册有效期: 2026-12-28

*州/省/属地: b

*企业地址: c

*企业名称: wdtest062

*法定代表人姓名: Contact person - name

*注册原因:

注册相关附件信息

序号	附件类型	是否必填	文件名称	操作
1	与注册有关的证明材料	否	ic卡管理.jpg	删除 下载
2	与注册有关的证明材料	否	ic卡管理.jpg	删除 下载

그림 엔터프라이즈 로고아웃 인터페이스 2

5.4 계속 신청

중국에서 등록번호를 취득한 기업,등록 상태가 정상이며 등록 유효 기간이 남아 있습니다.

등록 갱신 신청은 3-6개월 이내에 시작할 수 있습니다. 계속 신청이 승인된 후,

등록 유효기간은 등록 유효기간을 기준으로 5년 연장됩니다.

기업자격 만료 6개월 전, 기업이 인터페이스에 로그인할 때마다 시스템이 자동으로 팝업됩니다.

미리 알림 비즈니스를 표시합니다. 프롬프트 내용: "귀하의 중국 등록 번호: xxxxxxxxxxxx는 유효합니다.

(dd/mm/yy-dd로 인해

연장이 필요한 항목은 하나씩 나열) 필요에 따라 기한 내에 등록 갱신 신청서를 제출하십시오.

이미 계속 신청서를 제출한 경우 이 알림을 무시하십시오! "기업 및 관할 당국은 "확인"을 클릭합니다.

확인"을 클릭하여 팝업창을 닫아야 다른 작업을 정상적으로 수행할 수 있습니다.

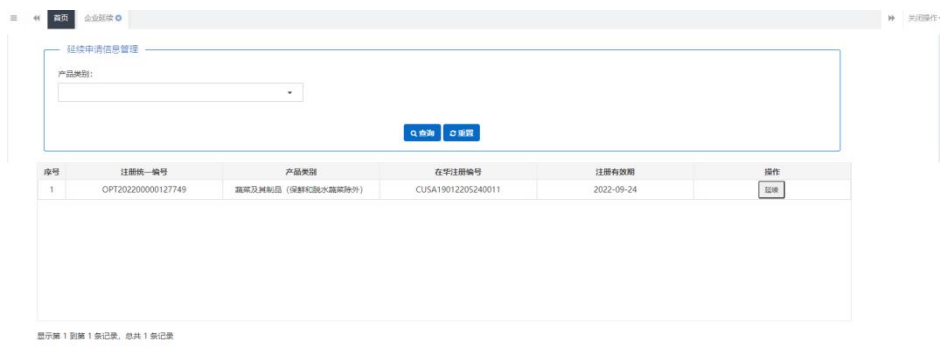
이 알림이 나타납니다.

해외 기업 계정으로 시스템에 로그인 후 좌측 메뉴의 "Enterprise Continuation" 클릭 후 제품 사용
수업 문의는 등록 신청을 계속하는 데 사용할 수 있습니다.

알림: 완료되지 않은 변경, 지속, 취소 및 취소 절차가 있는 경우 허용되지 않습니다.

계속 작업이 허용됩니다. 세관총서가 이미 취소 절차를 게시한 경우 기업은 계속 신청을 게시합니다.

요청 시 세관총서에서 환급으로 처리합니다.



그림연속신청문의

[계속] 버튼을 클릭하여 계속 신청 페이지로 들어갑니다. 국가(지역)를 선택하세요.

관할 기관의 경우 "기업 지속 신청 명세서"의 첨부 파일을 업로드하십시오.

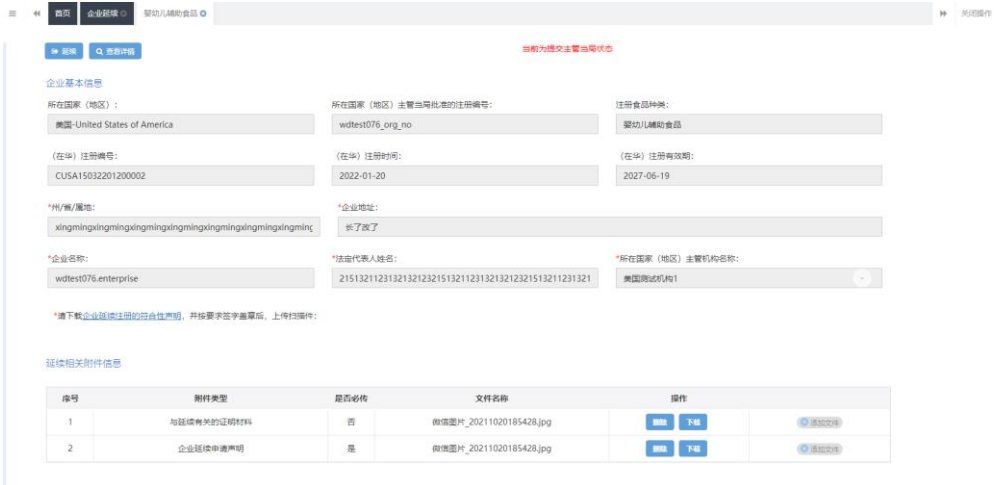


그림 연속 응용 프로그램 인터페이스

채우기를 완료한 후 [상세 정보 보기]를 클릭하면 시스템에 이 제품에 대한 등록 신청서가 표시됩니다.

정보. 세부 정보 페이지 인터페이스로 돌아가려면 [뒤로]를 클릭하십시오. 확인 후 계속 페이지로 돌아가서, [계속]을 클릭하면 시스템이 다양한 제품 범주에 따라 해당 관할 기관 또는 바다에 자동으로 보고합니다. 세관 총서가 갱신 신청서를 제출합니다.

5.4.1 해당 국가(지역)의 관할 당국이 등록 갱신을 권고함

5.4.1.1 지속 과정 소개(영유아를 위한 보충식을 예로 들음)

계속 과정:

1. 일반 승인 프로세스

계속 정보 입력 → 주무관청에 제출 → 주무관청에서 세관에 계속 신청서 제출
총무처 인가 → 세관총서

2. 주무관청 반환절차

계속 정보 입력 → 주무관청에 제출 → 주무관청 반환

문의-신청서 문의'에 '대행접수'를 기재하여 실패한 사유를 확인하고 처음부터 다시 시작해야 합니다.

계속 신청 페이지에서 승인된 등록 신청을 선택하여 새 계속을 시작합니다.)

3. 세관총서의 승인 절차

계속정보 입력 → 주관기관 제출 → 주관기관 세관총서 제출 → 세관
총무처 승인 불합격("종합문의-신청서문의" 목록에서 "세관답변" 확인 가능)
실행"으로 실패 사유를 확인하려면 계속 신청 페이지에서 승인된 등록을 다시 선택해야 합니다.

응용 프로그램이 새로운 연속을 시작합니다.)

친절한 팁:

관할 기관에서 반환하는 경우 원래 신청서를 기반으로 수정 후 다시 제출할 수 없습니다. 하지만

새로운 계속 신청서를 다시 제출하는 것은 허용됩니다.

주요 기능:

1. 계속: [계속]을 클릭하여 검토를 위해 계속 신청 데이터를 관할 기관에 제출합니다.
핵무기. 관할 기관에 제출된 데이터는 기업에서 수정할 수 없습니다.
2. 상세보기 : [상세보기]를 클릭하면 제품 등록 신청서가 페이지별로 표시됩니다.
관심.
미리보기 및 반환 기능은 등록 신청 페이지의 기능과 일치합니다.

5.4.1.2 명령어 입력

연속 입력 인터페이스에 들어가십시오. 대부분의 필드 내용은 승인된 등록 신청서에서 가져옵니다.
인터페이스 입력 데이터 테이프 *다음은 제외하고 번호가 필요합니다."국가(지역)의 관할 당국은
이름", 기타 필드 및 세부 정보 보기 페이지의 필드는 수정할 수 없습니다. 다음 쌍은 관련이 있습니다.
필드가 설명되어 있습니다.

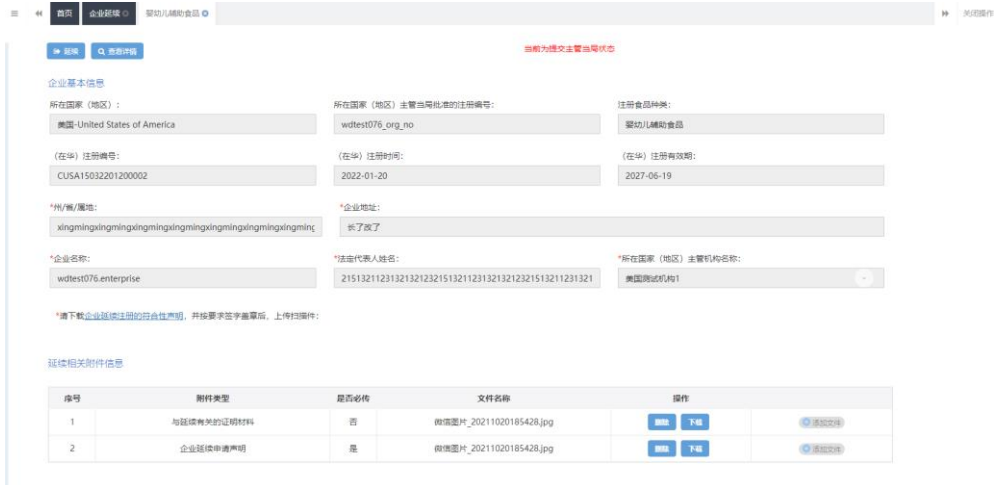


그림 Enterprise Continuation 인터페이스 1

- 국가(지역)의 관할 기관 이름: 필수입니다. 현재 회사는 여기에 나열됩니다.
 드롭다운 메뉴가 존재하는 국가(지역)에서 제품 자격을 관할하는 기관
 관리기관이 여러 곳일 경우에는 현지 관할 기관에 확인 후 선택하시기 바랍니다.

- ""계속 신청 명세서" 첨부: 필수, 템플릿 포함.

- ""기타 첨부파일" 첨부: 선택된 약력, 템플릿 및 특정 요구 사항 없음, 기업 업로드 지원

계속 신청과 관련된 지원 자료 및 관련 문서. 첨부 파일을 여러 개 추가할 수 있습니다.

5.4.2 기업의 자체 등록 지속 신청

5.4.2.1 연속 프로세스 소개(채소 및 해당 제품을 예로 들어)

계속 과정:

1. 일반 승인 프로세스

계속 정보 입력 → 계속 제출 (세관 총서에 제출) → 세관 총서 승인
 통과하다

2. 통관 절차

계속 정보 입력 → 계속 제출 (세관 총서에 제출) → 세관 총서가 승인하지 않음
합격(미통과 여부는 "종합조회-신청서" 조회 기능의 "통관고지서"를 통해 확인 가능)
이유가 있습니다. 새 신청을 시작하려면 계속 신청 페이지에서 승인된 등록 신청을 다시 선택해야 합니다.
(계속하다.)

친절한 팁:

세관 총서의 심사 및 승인이 계속되지 않으면 원래 수정 신청을 기준으로 수정할 수 없습니다.

그런 다음 다시 제출하십시오. 그러나 새로운 계속 신청서를 다시 제출하는 것은 허용됩니다.

주요 기능:

1. 계속 : [계속] 클릭 후 입력한 계속신청자료를 세관에 제출

본사에서 검토하겠습니다. 기업은 더 이상 제출된 데이터를 수정할 수 없습니다.

2. 상세보기 : [상세보기]를 클릭하면 제품 등록 신청서가 페이지별로 표시됩니다.

관심.

미리보기 및 반환 기능은 등록 신청 페이지의 기능과 일치합니다.

5.4.2.2 명령어 입력

연속 입력 인터페이스에 들어가십시오. 대부분의 필드 내용은 승인된 등록 신청서에서 가져옵니다.

인터페이스 입력 데이터에 *로 표시된 항목은 필수 항목이며 모든 항목은 상세보기 페이지의 항목과 동일합니다.

수정은 허용되지 않습니다. 관련 필드는 아래에 설명되어 있습니다.

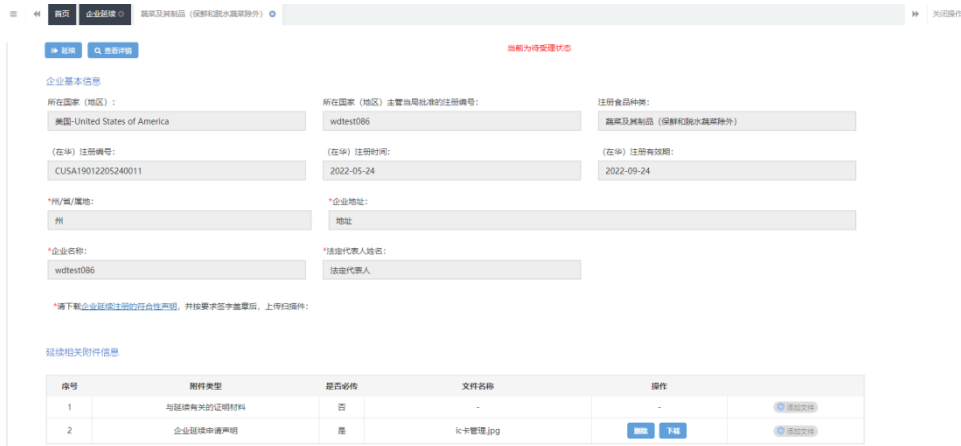


그림 Enterprise Continuation 인터페이스 1

- "'계속 신청 명세서' 첨부: 필수, 템플릿 포함.

- "'기타 첨부파일' 첨부: 선택된 약력, 템플릿 및 특정 요구 사항 없음, 기업 업로드 지원

계속 신청과 관련된 지원 자료 및 관련 문서. 첨부 파일을 여러 개 추가할 수 있습니다.

5.5 통지

이 기능은 수입신고 중지를 포함하여 세관이 게시한 신고에 대한 정보를 기업에 제공할 수 있습니다.

통지, 수입 재개 통지, 취소 통지 및 취소 통지. 통지를 받은 기업은 연락을 드립니다.

고시에 해당하는 제품의 등록번호는 중국의 등록번호에 영향을 미칩니다.

수입 중단, 중국의 해당 등록 번호가 중단되고 해당 상품이 통과 할 수 없습니다.

단다. 해당 등록 신청은 변경, 연장 또는 취소할 수 없습니다.

수입을 재개하면 중국의 해당 등록 번호가 정상으로 돌아가 해당 등록을 진행할 수 있습니다.

신청의 변경, 계속, 취소.

취소될 경우 해당 제품의 중국 내 등록번호는 무효가 되며 기업은 다시 등록을 신청해야 합니다.

취소하면 해당 중국 제품 등록 번호가 무효화되며 기업은 다시 등록을 신청해야 합니다.

왼쪽 메뉴에서 "알림"을 클릭하여 알림 페이지로 들어갑니다. (아래 그림과 같이)

5.6 수정

정류 절차는 중국 세관에서만 시작할 수 있으며 회사는 정정을 위해 관련 문서를 제출하고 협력해야 합니다.

관련 자료, 기업 등록 정정은 기업 명의의 중국 등록 번호에 한하며,

기업 전체를 위한 것이 아닙니다. 주관기관과 기업이 기한 내에 처리를 완료하지 못한 경우 수정에 실패했습니다.

기업등록 상태가 "정상"에서 "수입중단"으로 조정되며, 우측 메뉴 클릭 포괄적인 조회를 위해 기업 등록 조회를 클릭하여 기업 등록 상태를 확인하십시오.

Registration Information Management

Product Category: [Dropdown]

[Search] [Refresh]

序号	注册统一编号	在华注册编号	产品类别	在华注册日期	在华注册有效期	状态	操作
1	MIK202200000127357	CUSA17012205190012	婴幼儿配方乳粉	2022-05-19	2027-05-19	暂停进口	[详情]
2	ME1202200000127351	CUSA01112205190002	大肉产品	2022-05-19	2027-05-19	暂停进口	[详情]
3	SPE202200000127355	CUSA15032205190003	婴幼儿辅助食品	2022-05-19	2027-05-19	暂停进口	[详情]
4	OPT202200000127361	CUSA26022205190001	食糖	2022-05-19	2027-05-19	暂停进口	[详情]
5	PLT2022000000127353	CUSA08012205190003	食用谷物	2022-05-19	2027-05-19	暂停进口	[详情]
6	AQU202200000127359	CUSA18P2205190007	水产品	2022-05-19	2022-09-19	有效	[详情]
7	DIY202200000125789	CUSA17022204140013	巴氏杀菌乳和灭菌乳制品	2022-04-14	2027-04-14	暂停进口	[详情]

显示第 1 到第 7 条记录, 总共 7 条记录 每天更新 10 条记录

그림 기업 등록 정보 조회

왼쪽의 "정정" 메뉴를 클릭하시면 기업등록 정정정보를 보실 수 있습니다.

Correction Information

Product Category: [Dropdown] Correction Time From: [Text] Correction Time To: [Text]

Processing Status: [Dropdown] Registration Number: [Text]

[Search] [Refresh]

序号	企业名称	所在国家(地区)	在华注册编号	产品类别	开始时间	截止时间	当前状态	机构回执	海关回执	办理环节	操作
1	523	wefex1086	CUSA0901220510006	谷物糠麸工业产品 粗麦芽	2022-06-01	2022-08-30	待企业处理	回执	回执	企业	[详情]

显示第 1 到第 1 条记录, 总共 1 条记录

그림 수정 쿼리

수정 목록 정보에서 [보기] 버튼을 클릭하면 수정 내역 페이지로 이동합니다.

노드가 엔터프라이즈에 있고 수정 프로세스가 완료되지 않은 경우에만 엔터프라이즈는 수정 정보로 작업할 수 있습니다.

그렇지 않으면 기업은 수정 정보를 볼 수만 있습니다.

企业基本信息

当前为待企业处理状态

*企业名称: 523 所在国家(地区): 美国 - United States of America 产品类别: 谷物粉制工业产品和麦芽

(在华) 注册号: CUSA09012205310006 (在华) 注册时间: 2022-05-31 (在华) 注册有效期: 2022-09-29

*开始时间: 2022-06-01 *截止时间: 2022-08-30 *所在国家(地区) 主管机构名称: 美国测试机构1

所在国家(地区) 主要当局批准/准的注册编号: wdhes086

修改要求: CUSA09012205310006

*修改完成情况:

修改材料及附件单号

序号	附件类型	是否...	文件名称	操作
1	修改材料及附件单号	是	-	-

提交

그림 수정 세부 정보 페이지

수정된 제품이 해당 국가(지역)의 관할 기관에서 권장되어야 하는 경우 제출을 클릭하십시오.

등록권고제품에 대하여 회사는 주무관청에 시정자료를 제출하고 주무관청은 심사·검사를 실시합니다.

주관기관은 검사 후 기업이 제출한 시정자료를 수정할 수 있다. 기업에서 제출한 자료는

자료가 요구 사항을 충족하면 승인을 위해 중국 세관에 제출해야 합니다. 기업에서 제출한 자료가 요구 사항을 충족하지 않는다고 생각합니다.

요청 시 보완 및 수정하여 기업에 반환할 수 있습니다. 완성하고 수정하여 기업에 반환하면 기업은 수정할 수 있습니다.

그런 다음 수정 자료를 관할 기관에 다시 제출하십시오. 수정된 상품이 소재 국가를 경유할 필요가 없는 경우

(지역) 관할 기관에서 등록을 권장하는 제품은 승인을 위해 세관에 직접 제출됩니다.

시정이 통과되면 중국 세관은 수입 재개 프로세스를 시작하고 시정이 실패하면 중국 세관은 수입을 재개합니다.

세관은 사업자 등록 말소 절차에 들어갔다.

序号	企业名称	所在国家 (地区)	在华注册编号	产品类别	开始时间	截止时间	当前状态	机构回执	海关回执	办理环节	操作
1	chn	wdtest087	CUSA08012205310004	食品动物	2022-05-31	2022-08-29	审批通过	去审	去审	海关	去审
2	wdtest087.e2	wdtest087	CUSA16012205310003	保健食品	2022-05-31	2022-08-29	审批不通过	去审	去审	海关	去审
3	wdtest087	wdtest087	CUSA22012205250003	医药及种英制品	2022-05-31	2022-06-30	审批通过	去审	去审	海关	去审

显示第 1 到第 3 条记录, 总共 3 条记录

그림 수정 승인/승인 실패

5.7 검토

재심사 절차는 중국 세관에서 시작하며 두 가지 상황으로 나뉩니다.

검토를 지원하기 위해 특정 자료를 제출하십시오. 다른 유형의 기업이 검토되지만 기업의 협력이 필요하지 않습니다.

어떤 자료든 제출하세요. 기업등록 심사절차는 기업명의로 중국에 등록된 경우에만 가능합니다.

기업 전체가 아니라 제품 등급에 번호를 매기십시오. 자료 제출에 필요한 검토 프로세스에 대한 권한 있는 권한

정해진 기한 내에 처리가 완료되지 않으면 재심사 대상이 아닌 것으로 간주됩니다. 기업 제출 불필요

중국 세관은 자재 재심사 통지 마감일을 정하지 않습니다.

좌측의 "검토" 메뉴를 클릭하시면 기업등록 심사정보 및 기본조회를 보실 수 있습니다.

보류 중인 상태 검토 정보입니다.

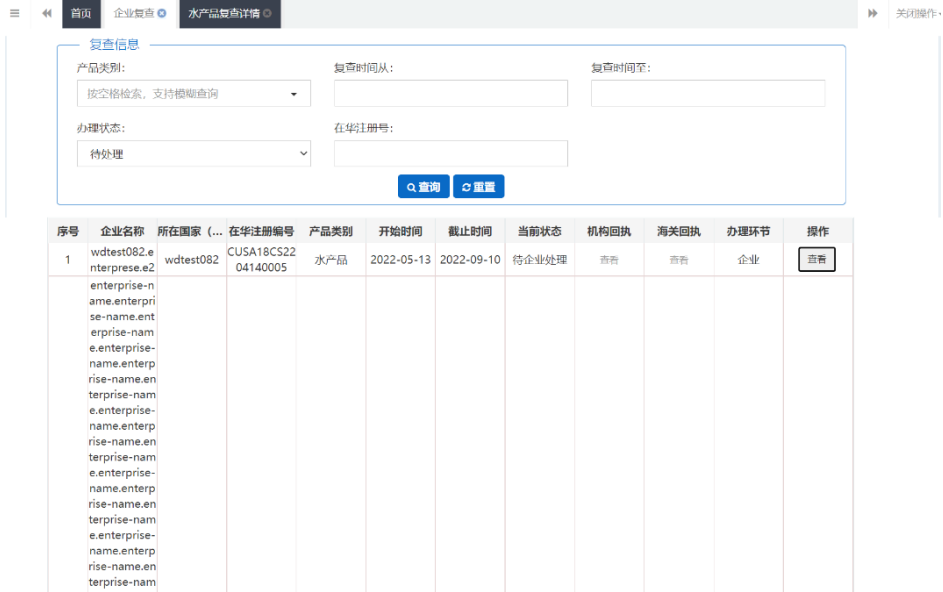


그림 검토

리뷰 목록 정보 [보기] 버튼을 클릭하시면 리뷰 상세 페이지로 이동합니다.

노드가 엔터프라이즈에 있고 재검토 프로세스가 완료되지 않은 경우에만 엔터프라이즈는 재검토 정보로 작업할 수 있습니다.

그렇지 않으면 기업은 검토 정보를 볼 수만 있습니다.

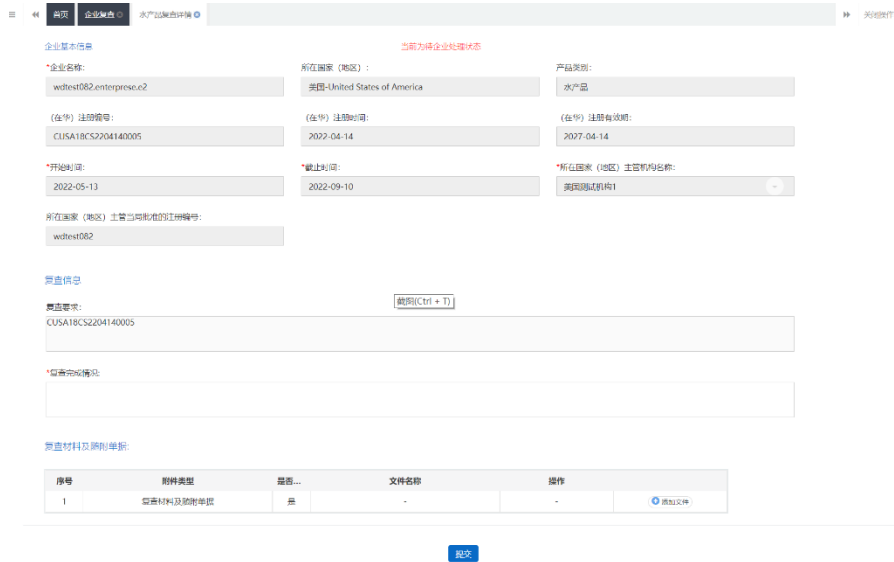


그림 검토 세부 정보 페이지

검토 대상 제품이 해당 국가(지역)의 관할 기관에서 추천해야 하는 경우 제출을 클릭하십시오.

등록을 권장하는 제품에 대해 기업은 주관 기관에 재심사 자료를 제출하고 주관 기관은 검토 및 검사를 수행합니다.

주관기관은 기업이 제출한 재검사 자료를 수정할 수 있다. 기업에서 제출한 자료는

자료가 요구 사항을 충족하면 승인을 위해 중국 세관에 제출해야 합니다. 기업에서 제출한 자료가 요구 사항을 충족하지 않는다고 생각됩니다.

요청 시 보완 및 수정하여 기업에 반환할 수 있습니다. 완성하고 수정하여 기업에 반환하면 기업은 수정할 수 있습니다.

그런 다음 재심사 자료를 관할 기관에 다시 제출하십시오. 재검사 대상 상품이 소재 국가를 경유하지 않아도 되는 경우

(지역) 관할 기관에서 등록을 권장하는 제품은 승인을 위해 세관에 직접 제출됩니다.

재심사 및 승인을 통과한 후 중국 세관은 승인 영수증을 기업과 주관 기관에 발송합니다. 재판 승인되지 않은 경우 기업과 주관기관은 원본 재심사 통지를 수정하거나 삭제할 수 없습니다.

세관은 취소 절차를 시작하거나 수입 중단 절차를 시작합니다.

序号	企业名称	所在国家(地区)	在华注册编号	产品类别	开始时间	截止时间	当前状态	机构回执	海关回执	办理环节	操作
1	wdtest086	wdtest086	CUSA18PP2205310008	水产品	2022-06-01	2022-08-30	审批通过	审批	审批	海关	查看
2	wdtest086	wdtest086	CUSA01092205310002	猪肉产品	2022-05-31	2022-08-29	审批不通过	审批	审批	海关	查看

显示第 1 到第 2 条记录, 总共 2 条记录

그림 검토 승인/승인 실패

5.8 포괄적인 쿼리

5.8.1 신청서 질의

다양한 신청서 양식에 대한 조회를 제공하고, 외국 기업 사용자는 조회 조건을 입력할 수 있으며, 기업에 조회할 수 있습니다.

신청서 정보, 관할 당국의 추천, 세관 등 제출된 신청서에 대한 문의

총무심사 등

임시 저장, 미신고, 보완된 인증서의 경우 [보기]를 클릭하여 애플리케이션에 진입합니다.

상세페이지 수정 부탁드립니다.

세관 또는 관할 기관에서 검토한 신청서는 세관 접수 열을 클릭할 수 있습니다.

또는 기관접수 란의 [보기]를 클릭하시면 심사접수에 대한 구체적인 내용을 조회하실 수 있습니다.

왼쪽 메뉴의 "통합쿼리-신청서 쿼리"를 클릭하여 비즈니스 메뉴를 확장합니다. (처럼

다음 그림)

The screenshot shows a web interface for 'Application Information Management'. It includes a search filter with dropdowns for 'Application Type' (set to 'All') and 'Product Category' (set to 'Search by keyword, supports keyword search'). There are input fields for 'Application Time From' and 'Application Time To', and buttons for 'Search' and 'Refresh'. Below the filter is a table with 10 rows of application records.

序号	申请统一编号	在华注册编号	申请时间	产品类别	申请类型	申请状态	海关回执	机构回执	办理环节	操作
1	202200000000255635	CUSA16012205250002	2022-05-26 10:58:07	保健食品	变更申请	审批不通过	是	是	企业	查看
2	2022000000000255619	CUSA16012205250002	2022-05-25 16:18:01	保健食品	注册申请	审批通过	是	是	中国海关	查看
3	2022000000000255399	CUSA15032205190003	2022-05-23 15:43:45	婴幼儿辅助食品	变更申请	审批不通过	是	是	企业	查看
4	2022000000000255359	CUSA15032205190003	2022-05-23 14:57:00	婴幼儿辅助食品	变更申请	海关不予受理	是	是	企业	查看
5	2022000000000254903	CUSA15032205190003	2022-05-19 16:53:13	婴幼儿辅助食品	变更申请	审批通过	是	是	中国海关	查看
6	2022000000000254799	CUSA15032205190003	2022-05-18 11:21:42	婴幼儿辅助食品	注册申请	审批通过	是	是	中国海关	查看
7	2022000000000255679	CUSA32012205250018	2022-05-27 15:56:12	冷冻水果	注册申请	审批通过	是	是	中国海关	查看
8	2022000000000255425	CUSA32012205250018	2022-05-24 11:08:57	冷冻水果	注册申请	审批通过	是	是	中国海关	查看
9	2022000000000255419	-	2022-05-24 10:35:28	干果	注册申请	暂停	是	是	企业	查看
10	2022000000000255481	CUSA08012205190003	2022-05-24 17:37:25	食用谷物	延续申请	审批不通过	是	是	企业	查看

그림 신청서 조회

운영 절차:

1. 쿼리 조건을 선택하고 [쿼리]를 클릭하면 쿼리 조건에 따라 아래 목록이 나열됩니다.

검색 결과.

2. 데이터 운용란의 [보기] 버튼을 클릭하면 신청서가 열리고 상세내역이 표시됩니다.

신청 진행 상황은 정보 페이지 우측 상단에서 확인하실 수 있습니다. 신청서의 상태에 따라 다음과 같은 사항이 있습니다.

여러 상황:

- (1) 기업에 의한 임시 저장(처리 링크가 기업에 있음), 보완 및 수정(처리 링크가 기업에 있음)

사업) 상태에 따라 신청서를 수정, 수정 및 신고할 수 있습니다. 취소 및 갱신 신청 양식의 경우에만

반환은 있지만 완료 및 수정은 없습니다. 반환 후 세부 정보를 볼 수 없습니다.

(2) 기업은 "세관에 발송하지 못한" 제품에 대해 자체적으로 세관총서에 신청할 수 있습니다.

"세관 입고 실패" 상태는 편집 및 수정이 가능하며 다시 신고할 수 있습니다(상태 설명은 이 페이지 참조).

기사 끝에 부록). 관할 기관은 세관 총서에 제품 등록 신청서를 세관에 보낼 것을 권고합니다.

Failed' 및 'Customswarehousing failed' 상태는 수정 또는 선언을 허용하지 않습니다.

企业基本信息

当前为企业暂存状态

所在国家(地区): 美国-United States of America

所在国家(地区)主管当局批准的注册编号: wdtest086

所在国家(地区)注册批准机构名称:

(在华)注册编号:

(在华)注册时间:

(在华)注册有效期:

*所在国家(地区)主管机构名称: 按空格检索, 支持模糊查询

*注册时间: wdtest086

*企业名称:

*州/省/属地:

*生产场所地址:

*法定代表人姓名:

*法定代表人职务:

*联系人姓名:

*联系人电话:

*联系人邮箱:

改扩建日期:

改扩建项目说明:

기업의 기본 정보 그림(임시 저장 상태)

(3) 관할 기관에 제출, 세관에 제출(권장), 기업에 반환(권장하지 않음),

세관 발송 성공, 세관 보관 성공, 승인 실패, 승인, 수락, 거부

접수, 취소, 정지, 정정 상태의 지원서는 수정, 수정, 신고할 수 없습니다.

企业基本信息

当前为提交主管当局状态

所在国家(地区): 美国-United States of America

所在国家(地区)主管当局批准的注册编号: wdtest086

所在国家(地区)注册批准机构名称: 所在国家(地区)注册批准机构名称

(在华)注册编号:

(在华)注册时间:

(在华)注册有效期:

*所在国家(地区)主管机构名称: 美国测试机构1

*注册时间: 2022-05-16

*企业名称: CCDD

*州/省/属地: 州

*生产场所地址: 地址7777

*法定代表人姓名: 法定代表人

*法定代表人职务: 法定代表人职务

*联系人姓名: 联系人姓名

*联系人电话: 13685553131

*联系人邮箱: slsl@11.com

改扩建日期: 2022-05-25

改扩建项目说明: 342432

친절한 팁:

기업은 관할 기관에서 처리하는 데이터를 편집, 수정 및 제출할 수 없습니다.

5.8.2 등록 정보 조회

이 기능을 통해 기업은 중국으로 수출되는 제품의 등록 자격에 대해 문의할 수 있습니다.

쿼리 결과는 제품 범주 조건에 따라 필터링될 수 있습니다. 아래 그림과 같이

The screenshot shows a web interface for 'Registration Information Management'. It includes a search bar with a dropdown menu for 'Product Category' and buttons for 'Search' and 'Refresh'. Below the search bar is a table with 10 rows of registration data. The table columns are: No., Registration Number, In-China Registration Number, Product Category, In-China Registration Date, In-China Registration Validity, Status, and Action. The status column shows 'Registered' (注册) for most items and 'Valid' (有效) for one. The action column contains 'View' (查看) buttons for each row.

序号	注册统一编号	在华注册编号	产品类别	在华注册日期	在华注册有效期	状态	操作
1	MET202200000127763	CUSA03012205250002	燕窝与燕窝制品	2022-05-25	2022-05-27	注册	查看
2	PLT202200000127747	CUSA32012205250018	冷冻水果	2022-05-25	2022-05-30	注册	查看
3	SPE202200000127765	CUSA16012205250002	保健食品	2022-05-25	2022-05-26	注册	查看
4	OPT202200000127749	CUSA19012205240011	蔬菜及其制品 (保鲜和脱水蔬菜除外)	2022-05-24	2022-09-24	有效	查看
5	AQU202200000127359	CUSA18PP2205190007	水产品	2022-05-19	2022-05-25	注册	查看
6	OPT202200000127361	CUSA26022205190001	食糖	2022-05-19	2022-05-25	注册	查看
7	PLT202200000127353	CUSA08012205190003	食用谷物	2022-05-19	2022-05-25	注册	查看
8	SPE202200000127355	CUSA15032205190003	婴幼儿辅助食品	2022-05-19	2022-05-25	注册	查看
9	MET202200000127351	CUSA01112205190002	犬肉产品	2022-05-19	2022-05-25	注册	查看
10	MLK202200000127357	CUSA17012205190012	婴幼儿配方乳制品	2022-05-19	2022-05-25	注册	查看

显示第 1 到第 10 条记录, 总共 11 条记录 每页显示 10 条记录

도형 등록 정보 조회

상태 열은 중국으로 수출된 현재 제품 등록 정보의 최신 상태입니다.

유효 : 상품등록신청서의 중국등록번호가 정상이며 정상적인 거래가 가능합니다.

취소.

취소: 중국에서 해당 제품의 등록 번호가 유효하지 않으며 기업은 다시 등록을 신청해야 합니다.

제발.

취소: 중국에서 해당 제품의 등록 번호가 유효하지 않으며 기업은 다시 등록을 신청해야 합니다.

제발.

수입 중지: 중국에서 해당 등록 번호가 중지되며 해당 상품은

정리. 해당 등록 신청은 변경, 연장 또는 취소할 수 없습니다.

[보기] 버튼을 클릭하면 해당 제품 등록 신청을 볼 수 있으며, 상태는 오른쪽 상단에 표시됩니다.

상태는 중국의 현재 제품 등록 번호의 상태가 아니라 신청서의 상태입니다. 자격이 있나요

효과는 목록 쿼리의 상태에 따라 달라집니다.

The screenshot shows a web interface for product registration in China. The page title is '注册商标信息' (Registered Trademark Information) and the sub-section is '企业信息' (Company Information). The status is '当前为审核通过状态' (Currently in review status). The form contains the following fields:

*所在国家(地区): 美国-United States of America	*所在国家(地区)主管当局批准的注册编号: wdtest086	*所在国家(地区)注册批准机构名称: 所在国家(地区)注册批准机构名称
(在华)注册编号: CUSA19012205240011	(在华)注册时间: 2022-05-24	(在华)注册有效期: 2022-09-24
*企业名称: wdtest086	*建厂时间: 2021-07-01	*州/省/属地: 州
*生产场所地址: 地址		
*法定代表人姓名: 法定代表人	*法定代表人电话: 13605531313	*法定代表人邮箱: ssus@1.com
*联系人姓名: 姓名	*联系人电话: 13685553131	*联系人邮箱: slsl@11.com
改扩建日期: 2022-05-18	改扩建项目: 改扩建项	改扩建生产设施: 改扩建生产设施

그림 등록 정보 조회 기록 세부사항

5.9 제품 범주 쿼리

HS코드나 상품명으로 상품분류를 조회하는 기능을 제공하는 모듈이다. 지원하다 조건 없음, 하나의 조건만 입력하거나 쿼리를 위해 동시에 두 개의 조건을 입력하십시오. 쿼리 결과 결과는 목록 형식으로 표시되며 단일 페이지의 쿼리 결과 수를 사용자 정의할 수 있습니다.

쿼리: [쿼리]를 클릭하여 쿼리 조건에 따라 쿼리합니다. 쿼리 조건 지원 해제 키워드 퍼지 쿼리.

재설정: [재설정]을 클릭하면 쿼리 조건이 지워집니다.

筛选条件

HS编码: 商品名称: 检验检疫编码:

*暂未查到相应产品的HS/CIQ编码, 则您的产品目前不需要在本系统申请境外企业注册

序号	HS编码	商品名称	检验检疫编码	检验检疫名称	产品范围	产品类别	需官方推荐	备注
1	0201100010	整头及半头鲜或冷藏的野牛肉	102	整头及半头鲜或冷藏的野牛肉(冷藏)	肉与肉制品	牛肉产品	是	-
2	0201100010	整头及半头鲜或冷藏的野牛肉	101	整头及半头鲜或冷藏的野牛肉(鲜的)	肉与肉制品	牛肉产品	是	-
3	0201100090	其他整头及半头鲜或冷藏的牛肉	101	其他整头及半头鲜或冷藏的牛肉(鲜的)	肉与肉制品	牛肉产品	是	-
4	0201100090	其他整头及半头鲜或冷藏的牛肉	102	其他整头及半头鲜或冷藏的牛肉(冷藏)	肉与肉制品	牛肉产品	是	-
5	0201100090	其他整头及半头鲜或冷藏的牛肉	103	其他整头及半头鲜或冷藏的牛肉(冷藏)(30月龄以下)	肉与肉制品	牛肉产品	是	-
6	0201200010	鲜或冷藏的带骨野牛肉	101	鲜或冷藏的带骨野牛肉(鲜的)	肉与肉制品	牛肉产品	是	-
7	0201200010	鲜或冷藏的带骨野牛肉	102	鲜或冷藏的带骨野牛肉(冷藏)	肉与肉制品	牛肉产品	是	-
8	0201200090	其他鲜或冷藏的带骨牛肉	102	其他鲜或冷藏的带骨牛肉(冷藏)	肉与肉制品	牛肉产品	是	-
9	0201200090	其他鲜或冷藏的带骨牛肉	101	其他鲜或冷藏的带骨牛肉(鲜的)	肉与肉制品	牛肉产品	是	-
10	0201200090	其他鲜或冷藏的带骨牛肉	103	其他鲜或冷藏的带骨牛肉(冷藏)(30月龄以下)	肉与肉制品	牛肉产品	是	-

显示第 1 到第 10 条记录, 总共 5359 条记录 每页显示 10 条记录

1 2 3 4 5 ... 536

그림 제품 카테고리 조회

부록: 시스템 상태 설명

상태	설명하다
엔터프라이즈 임시 스토리지	기업 측 임시 보관 신청은 해당 국가(지역)의 관할 기관/세관총서에 제출해야 합니다.
관할 당국에 제출	신청서는 관할 당국의 검토를 위해 관할 당국에 제출됩니다.
세관에 제출하다	1. 주관기관은 세관총서에 기업신청을 건의한다. 2. 기업은 세관총서에 신청서를 제출한다.
관할 당국에 의한 임시 예치	호스트 국가(지역)의 관할 기관이 신청 정보를 처리하고 있으며, 임시로 관할 기관 측에 저장되며 세관 총서에 제출해야 합니다.
권장하지 않음	주최국(지역) 주관기관이 기업의 신청을 거부하여 기업이 신청을 수정할 수 없으며, 기업이 세관총서에 신청해야 하는 경우 신규 신청을 해야 합니다.
성공적으로 세관에 전송	시스템 처리 단계에서는 주무관청에서 추천하거나 기업에서 제출한 신청서를 세관으로 보내는 단계
처리 실패	신청서 처리 중 오류 또는 예외가 발생한 경우 호스트 국가(지역)의 관할 기관 또는 기업은 신청서를 새로 작성하지 않고 신청서를 다시 제출할 수 있습니다.
접수(세관창고) 성공	시스템 처리 과정에서 세관은 신청서를 접수했으며 세관 총서의 평가 및 검토를 기다리고 있습니다.
세관이 수락했습니다	세관총서가 신청을 접수하고 심사단계에 들어갔습니다.
세관은 받아들이지 않습니다	관세청은 신청을 거부했습니다.
관할 당국이 작성해야 할 단지	제출한 신청서가 세관총서의 요구사항에 부합하지 않는 경우 신청서 소재 국가(지역) 주관기관이 기재 내용을 수정 또는 보완해야 합니다. 신청서를 수정하여 다시 제출하십시오. 새로운 신청서를 작성할 필요가 없습니다.
회사에서 보완 예정	제출한 신청서가 국가(지역) 주관기관 또는 세관총서의 요구에 부합하지 않고 기재 내용을 수정 또는 보완해야 하며 기업은 신청서를 수정하여 다시 제출해야 합니다. 새로운 신청서를 작성할 필요가 없습니다.
승인 실패	세관총서가 주관기관의 추천 또는 기업이 제출한 신청을 기각함
승인됨	수입 식품의 해외 생산 기업은 요구 사항을 충족하고 세관 총서는 중국에서 등록하고 등록 번호를 부여합니다.
취소	세관 총서가 중국에 등록된 회사의 중국 등록 취소를 개시했습니다.

장자사키다	등록된 기업의 경우 해관총서는 시정이 등록 요건을 충족할 때까지 중국에 대한 식품 수출을 중단합니다.
정류	등록된 해외수입식품 생산기업이 더 이상 등록요건에 부합하지 않는 경우 세관총서는 규정된 기한 내에 시정할 것을 요구하며 시정기간 동안 관련 기업의 식품 수입을 중지한다. 기업은 기한 내에 수정을 완료하고 서면 수정 보고서와 등록 요건 준수 서면 진술서를 해관총서에 제출해야 합니다.