

아시아

홍콩 HONG KONG

2022년 한눈에 보이는
홍콩 농식품 수출 교역조건 현황

01. 시장현황 및 수입제도	110
02. 품목별 수출가능 현황	121
03. 비관세 장벽 현황	122
04. 수출 애로사항	128



1. 시장개요

시장규모

- 2021년 식품시장 규모는 252억 7,460만 달러(한화 약 34조 2,648억 원)로 전년 대비 4.4% 증가했으며, 가공식품보다 신선식품 시장의 규모가 더 큰 것으로 나타남
 - 신선식품 시장 규모는 146억 6,760만 달러(한화 약 19조 8,849억 원)로 전체 시장의 58.0%를 차지하며, 전년 대비 4.4% 증가함
 - * 가장 큰 비중을 차지하는 품목은 육류(26.1%)이며, 뒤이어 채소류(15.2%), 과일 및 견과류(8.6%), 낙농품(5.8%), 유지류(2.4%) 순으로 집계됨
 - 가공식품 시장 규모 전체 시장의 42.0%인 106억 700만 달러(한화 약 14조 3,799억 원)로 집계되며, 베이커리 및 시리얼류와 스낵류가 높은 비중을 차지
 - * 베이커리 및 시리얼류가 전체 시장의 13.8%로 가공식품 중 가장 많은 비중을 차지하며, 스낵류(9.0%), 영유아용 식품(7.4%), 편의식품(7.1%) 순으로 나타남
 - * 전체 품목 모두 전년 대비 상승세를 보임

식품 시장 규모(2017~2021)

(단위 : 백만 달러, %)

구분	2017	2018	2019	2020	2021	비중 (21)	전년대비 증감률
전체	21,446.2	22,960.1	23,170.4	24,199.9	25,274.6	100.0	4.4
신선식품	12,478.3	13,348.0	13,464.0	14,054.7	14,667.6	58.0	4.4
- 육류	5,638.0	6,023.0	6,066.0	6,322.0	6,589.0	26.1	4.2
- 채소류	3,268.0	3,499.0	3,530.0	3,687.0	3,851.0	15.2	4.4
- 과일 및 견과류	1,833.0	1,964.0	1,983.0	2,073.0	2,167.0	8.6	4.5
- 낙농품	1,223.0	1,310.0	1,329.0	1,393.0	1,456.0	5.8	4.5
- 유지류	516.3	552.0	556.0	579.7	604.6	2.4	4.3
가공식품	8,967.9	9,612.1	9,706.4	10,145.2	10,607.0	42.0	4.6
- 베이커리 및 시리얼류	3,020.0	3,216.0	3,227.0	3,352.0	3,482.0	13.8	3.9
- 스낵류	1,799.0	1,962.0	2,016.0	2,145.0	2,281.0	9.0	6.3
- 영유아용 식품	1,610.0	1,717.0	1,725.0	1,794.0	1,866.0	7.4	4.0
- 편의식품	1,551.0	1,656.0	1,666.0	1,734.0	1,806.0	7.1	4.2
- 소스 및 향신료	685.6	730.9	734.1	763.3	793.8	3.1	4.0
- 스프레드 및 당류	302.3	330.2	338.3	356.9	378.2	1.5	6.0

* 출처 : STATISTA 자료 바탕으로 재가공(수산물, 펫푸드 시장 규모 제외)

소비인구 및 특성

- 2021년 기준 전체 인구수는 약 755만 명으로, 전년 대비 약 0.7% 증가함
 - 연령대별 인구수는 균등한 편으로, 55세 이상 중장년층의 비중도 전체 인구의 약 35.0% 수준임
 - 여성 인구수는 410만 명(약 54.2%), 남성 인구수는 350만 명(45.8%)으로, 여성 인구가 남성 인구보다 많음

- 2021년 가구수는 284만 가구이며, 1인당 소비 지출 규모는 평균 3만 4,740달러(한화 약 4,710만 원) 규모임
 - 2021년 1인당 평균 소비 지출 규모는 2020년 대비 12.9% 증가함
 - 2021년 1인당 평균 소비 지출 규모 중 식품에 대한 지출 규모는 4천 달러(한화 약 542만 원)로 약 11.5% 비중을 차지하며, 이는 전년 대비 약 13.0% 증가한 수치임

- 2021년 1인당 식품 연간 소비액 3,346.52달러(한화 약 453만 원)로 전년 대비 3.7% 증가하였으며, 신선식품의 소비 비중이 가공식품보다 더 큰 비중을 차지함
 - 2021년 1인당 연간 신선식품 소비액은 1,942.05달러(한화 약 263만 원)로 전년 대비 3.6% 증가하였으며, 식품 소비액의 58.0% 차지함
 - * 육류의 비중이 26.1%로 가장 높으며, 다음으로 채소류(15.2%), 과일 및 견과류(8.6%) 순임
 - 2021년 1인당 연간 가공식품 소비액은 1,404.47달러(한화 약 190만 원)로 전년 대비 3.8% 증가하였으며, 식품 소비액의 42.0%에 해당함
 - * 베이커리 및 시리얼류의 비중이 13.8%로 가장 높으며, 다음으로 스낵류(9.0%), 영유아용 식품(7.4%) 순임
 - * 스낵류 및 스프레드 및 당류의 식품 소비액은 전년 대비 5% 이상 증가한 것으로 확인됨

- 1인당 연간 신선식품 소비량 중 채소류가 280.30kg으로 가장 높으며, 과일 및 견과류의 연간 소비량이 109.56kg으로 뒤를 이음
 - 가공식품 중 베이커리 및 시리얼류의 1인당 연간 소비량이 127.87kg으로 가장 높게 나타나며, 편의식품 소비량이 27.65kg으로 뒤를 이음

1인당 식품 소비액(2017~2021)

(단위 : 달러, %)

구분	2017	2018	2019	2020	2021	비중 (21)	전년대비 증감률
전체	2935.28	3114.63	3115.79	3227.73	3346.52	100.0	3.7
신선식품	1707.87	1810.88	1810.57	1874.52	1942.05	58.0	3.6
- 육류	771.60	817.10	815.70	843.20	872.50	26.1	3.5
- 채소류	447.30	474.70	474.70	491.70	509.90	15.2	3.7
- 과일 및 견과류	250.90	266.50	266.70	276.50	286.90	8.6	3.8
- 낙농품	167.40	177.70	178.70	185.80	192.70	5.8	3.7
- 유지류	70.67	74.88	74.77	77.32	80.05	2.4	3.5
가공식품	1227.41	1303.75	1305.22	1353.21	1404.47	42.0	3.8
- 베이커리 및 시리얼류	413.30	436.20	433.90	447.10	461.00	13.8	3.1
- 스낵류	246.30	266.10	271.10	286.10	302.00	9.0	5.6
- 영유아용 식품	220.40	232.90	232.00	239.30	247.10	7.4	3.3
- 편의식품	212.20	224.60	224.00	231.30	239.20	7.1	3.4
- 소스 및 향신료	93.84	99.15	98.72	101.80	105.10	3.1	3.2

* 출처 : STATISTA 자료 바탕으로 재가공(수산물, 펫푸드 시장 규모 제외)

1인당 식품 소비량(2017~2021)

(단위 : kg, %)

구분	2017	2018	2019	2020	2021	전년대비 증감률	
신선식품	- 채소류	288.75	293.17	277.62	277.90	280.30	0.9
	- 과일 및 견과류	115.30	116.19	108.75	109.19	109.56	0.3
	- 육류	90.85	96.65	95.88	99.30	103.05	3.8
	- 낙농품	50.62	51.76	49.69	50.77	51.61	1.7
	- 유지류	13.61	13.75	12.96	13.05	13.10	0.3
가공식품	- 베이커리 및 시리얼류	138.31	138.30	129.10	128.49	127.87	△0.5
	- 편의식품	29.37	29.50	27.66	27.66	27.65	0.0
	- 스낵류	26.40	27.02	25.83	26.39	26.89	1.9
	- 영유아용 식품	21.54	21.61	20.25	20.23	20.20	△0.1
	- 소스 및 향신료	17.57	17.66	16.57	16.56	16.54	△0.1
	- 스프레드 및 당류	10.38	10.66	10.17	10.29	10.45	1.6

* 출처 : STATISTA 자료 바탕으로 재가공

2. 수출입현황

농식품 수출입규모

- 2021년 기준 홍콩의 농식품 수출 규모는 약 88억 1,108만 3,000달러(한화 약 11조 9,452억 원)로, 전년 대비 11.1% 증가함
 - 주요 수출국은 중국, 마카오, 베트남, 싱가포르, 대만 등이 있으며, 상위 10개 수출국 중 베트남 수출 규모가 전년 대비 64.4%로 크게 증가함
 - 수출 비중이 가장 큰 국가는 중국이며, 한국은 수출 7위국에 해당
 - * 對중국 농식품 수출액은 62억 6,838만 8,000달러(한화 약 8조 4,981억 원)로, 전체 농식품 수출액의 71.1% 차지
 - * 뒤이어 마카오(11.2%), 베트남(4.6%), 싱가포르(2.3%), 대만(2.0%) 순으로 확인되며, 對대만 수출 규모는 전년 대비 크게(45.2%) 감소함
 - * 對한국 수출 규모는 9,390만 8,000달러(한화 약 1,273억 원)로, 전년 대비 28.8% 감소함

국가별 농식품 수출현황(2017~2021)

(단위 : 천 달러, %)

구분	2017	2018	2019	2020	2021	비중 (²¹)	증감률	
							전년비 (^{20/21})	연평균 (^{17~21})
전체	10,885,697	11,581,224	10,418,518	7,928,744	8,811,083	100.0	11.1	△5.1
1 중국	5,004,163	5,906,905	6,376,586	5,561,202	6,268,388	71.1	12.7	5.8
2 마카오	1,075,736	1,100,520	1,072,877	837,658	991,185	11.2	18.3	△2.0
3 베트남	1,259,683	1,885,821	1,071,973	247,306	406,618	4.6	64.4	△24.6
4 싱가포르	238,884	221,578	217,070	142,513	198,779	2.3	39.5	△4.5
5 대만	2,355,381	1,459,786	408,347	328,483	179,970	2.0	△45.2	△47.4
6 미국	137,321	146,766	138,880	130,201	145,358	1.6	11.6	1.4
7 한국	127,176	144,172	340,646	131,963	93,908	1.1	△28.8	△7.3
8 일본	62,216	68,664	85,823	61,858	78,770	0.9	27.3	6.1
9 필리핀	50,564	47,457	49,633	56,406	69,558	0.8	23.3	8.3
10 호주	67,872	60,848	74,149	52,681	48,773	0.6	△7.4	△7.9

* 출처 : Global Trade Atlas

- 주요 수출 품목은 버찌 기타(신선), 조제품 기타 등임

- * 2021년 주요 수출 농식품 중 가장 비중이 높은 버찌 기타(신선)의 수출액은 전년 대비 27.1% 증가한 10억 7,578만 3,000달러(한화 약 9,659억 원)로 전체 수출액의 12.2%를 차지함
- * 뒤이어 조제품 기타(10.4%), 경주용 말과 그 외 말(8.1%), 두리안(신선)(7.4%) 순이며, 조제품 기타는 전년 대비 22.8%, 연평균 18.8%의 높은 증가율을 보임
- * 그 외 기타 신선 과실류의 수출 규모가 전년 대비 120.8%로 크게 증가했으며, 기타 포도주와 알코올 첨가 포도즙 품목의 수출 규모도 전년 대비 75.4%의 큰 증가율을 보임

품목별 농식품 수출현황(2017~2021)

(단위: 천 달러, %)

구분	2017	2018	2019	2020	2021	비중 (21)	증감률		
							전년비 (20/21)	연평균 (17~21)	
전체	10,885,697	11,581,224	10,418,518	7,928,744	8,811,083	100.0	11.1	△5.1	
1	버찌 기타 (신선)	302,102	649,103	764,848	846,427	1,075,783	12.2	27.1	37.4
2	조제품 기타	460,197	584,294	538,655	745,711	915,926	10.4	22.8	18.8
3	경주용 말과 그 외 말 *말(또유가축류)	298	144,776	568,007	567,399	717,659	8.1	26.5	(-)
4	두리안 (신선)	293,359	342,863	455,292	585,878	649,036	7.4	10.8	22.0
5	전지분유 외 기타 (농축/설탕 및 감미료 미첨가/ 지방분이 전 중량의 100분의 1.5 초과)	729,228	992,167	944,721	489,563	435,406	4.9	△11.1	△12.1
6	포도 (신선)	363,878	369,044	395,666	376,385	334,494	3.8	△11.1	△2.1
7	기타 베이커리 제품	203,526	246,351	272,841	280,478	325,165	3.7	15.9	12.4
8	그 밖의 과실 (기타/신선한 것)	123,941	83,042	121,178	105,844	233,672	2.7	120.8	17.2
9	포도 증류주 (교탁 이외 기타)	262,182	287,567	227,294	173,254	221,080	2.5	27.6	△4.2
10	포도주와 알코올 첨가 포도즙 (기타/붉은 포도주, 흰 포도주 제외/ 2리터 이하의 용기에 넣은 것)	559,884	429,217	184,360	107,773	189,034	2.1	75.4	△23.8

* 주1 : 주요 수출 농식품 중 사료, 담배 등은 제외함

* 주2 : HS CODE 6단위를 기준으로 함

* 출처 : Global Trade Atlas

- 2021년 농식품 수입액은 약 234억 1,820만 7,000달러(한화 약 31조 7,481억 원)로 전년 대비 5.0% 증가하였으며, 연평균 1.2%의 감소 동향을 보임
 - 중국산 농식품이 가장 높은 수입 비중(23.0%)을 차지하며, 뒤이어 미국(8.1%), 칠레(8.1%) 순이고 한국산 농식품이 차지하는 비중은 1.5%에 불과함
 - * 중국산 농식품 수입액은 53억 7,528만 5,000달러(한화 약 5조 7,599억 원)로 전년 대비 6.5% 증가
 - * 미국산 농식품 수입액 19억 418만 6,000달러(한화 약 2조 4,278억 원)로 전년 대비 10.5%, 최근 5년간 연평균 18.3% 감소
 - * 한국산 농식품 수입액은 3억 6,248만 1,000달러(한화 약 6,184억 원)로 집계, 전년 대비 2.1% 증가, 최근 5년간 연평균 1.5% 증가

국가별 농식품 수입현황(2017~2021)

(단위 : 천 달러, %)

구분	2017	2018	2019	2020	2021	비중 (21)	증감률	
							전년비 (20/21)	연평균 (17~21)
전체	24,533,610	25,647,990	24,278,462	22,304,485	23,418,207	100.0	5.0	△1.2
1 중국	4,967,429	5,219,017	5,107,981	5,047,699	5,375,285	23.0	6.5	2.0
2 미국	4,278,694	4,178,891	3,306,305	2,127,583	1,904,186	8.1	△10.5	△18.3
3 칠레	677,430	1,178,179	1,415,736	1,271,032	1,885,681	8.1	48.4	29.2
4 호주	1,255,336	1,268,039	1,627,733	1,573,737	1,795,232	7.7	14.1	9.4
5 브라질	2,191,347	2,432,267	2,000,434	1,992,836	1,689,887	7.2	△15.2	△6.3
6 태국	963,286	1,047,251	1,176,940	1,506,414	1,540,605	6.6	2.3	12.5
7 일본	872,642	980,193	985,775	1,109,845	1,281,848	5.5	15.5	10.1
8 프랑스	1,407,453	1,513,856	1,155,322	976,899	1,182,419	5.0	21.0	△4.3
9 뉴질랜드	508,142	579,213	685,193	541,936	630,594	2.7	16.4	5.5
10 네덜란드	1,085,251	1,002,512	863,299	619,324	561,317	2.4	△9.4	△15.2
14 한국	342,043	379,845	334,519	355,187	362,481	1.5	2.1	1.5

* 출처 : Global Trade Atlas

- 주요 수입 품목은 버찌 기타(신선), 조제품 기타, 뼈 없는 쇠고기(냉동)로 나타남
 - * 2021년 수입 규모가 가장 큰 품목은 버찌 기타(신선)로, 수입액은 전체의 6.8%에 해당하는 15억 8,954만 2,000달러(한화 약 2조 1,549억 원)이며, 이는 전년 대비 83.9% 증가한 수치임
 - * 그 외 조제품 기타(5.5%), 뼈 없는 쇠고기(냉동)(5.5%), 기타 포도주와 알코올 첨가 포도즙(5.4%) 등이 주요 수입되며, 쇠고기(냉동) 품목과 전지분유 외 기타 제품의 수입액은 전년 대비 15% 이상 감소한 것으로 보임

품목별 농식품 수입현황(2017~2021)

(단위 : 천 달러, %)

구분	2017	2018	2019	2020	2021	비중 (21)	증감률		
							전년비 (20/21)	연평균 (17~21)	
전체	24,533,610	25,647,990	24,278,462	22,304,485	23,418,207	100.0	5.0	△1.2	
1	버찌 기타 (신선)	445,554	836,828	990,251	864,321	1,589,542	6.8	83.9	37.4
2	조제품 기타	904,249	1,143,234	999,232	1,006,924	1,284,236	5.5	27.5	9.2
3	쇠고기 (냉동/뼈 없는 것)	1,570,257	1,770,175	1,400,600	1,510,811	1,280,086	5.5	△15.3	△5.0
4	포도주와 알코올 첨가 포도즙 (기타/붉은 포도주, 흰 포도주 제외/ 2리터 이하의 용기에 넣은 것)	1,470,832	1,466,086	1,056,691	893,843	1,258,117	5.4	40.8	△3.8
5	소식용 설육 (기타/냉동)	982,149	1,132,813	1,011,260	949,555	951,046	4.1	0.2	△0.8
6	경주용 말과 그 외 말 *말(포유가축류)	129,194	259,651	672,783	699,720	854,562	3.6	22.1	60.4
7	두리안 (신선)	297,526	351,683	482,045	629,167	718,170	3.1	14.1	24.6
8	전지분유 외 기타 (농축/설탕 및 감미료 미첨가/지방분이 전 중량의 100분의 1.5 를 초과하는 것)	1,205,880	1,428,360	1,443,519	824,059	695,789	3.0	△15.6	△12.8
9	물 (광천수, 탄산수, 얼음, 눈 이외 기타/설탕, 감미료, 향미 무첨가)	613,965	611,710	613,387	565,147	620,627	2.7	9.8	0.3
10	돼지고기 (냉동/기타)	830,761	552,229	447,991	556,814	596,086	2.5	7.1	△8.0

* 주1 : 주요 수입 농식품 중 사료, 담배 등은 제외함

* 주2 : HS CODE 6단위를 기준으로 함

* 출처 : Global Trade Atlas

한국의 對홍콩 농식품 수출현황

- 2017년 이후 한국의 對홍콩 농림축산식품 수출액은 증감을 반복함
 - 2021년 한국산 농림축산식품 수입액은 3억 9,929만 5,200달러(한화 약 5,413억 원)로 전년 대비 7.1% 증가함
 - * 농산물의 수출액은 3억 6,018만 6,300달러(한화 약 4,883억 원)로 전년 대비 10.9% 증가하였고 최근 5년간 연평균 3.3%의 성장세를 보임
 - * 축산물(9.2%) 수출액은 3,665만 5,300달러(한화 약 497억 원)로 전년 대비 18.7% 감소하였으며, 임산물(0.6%)의 수출액은 245만 3,600달러(한화 약 33억 원)로 전년 대비 12.3% 감소한 것으로 나타남

한국의 對홍콩 수출 규모(2017~2021)

(단위 : 천 달러, %)

구분	2017	2018	2019	2020	2021	비중 (²¹)	증감률	
							전년비 (^{20/21})	연평균 (^{17~21})
전체	340,242.5	371,381.3	352,909.2	372,706.0	399,295.2	100.0	7.1	4.1
농산물	316,863.9	349,193.2	326,218.2	324,835.0	360,186.3	90.2	10.9	3.3
축산물	19,551.4	18,888.9	23,899.8	45,072.5	36,655.3	9.2	△18.7	17.0
임산물	3,827.7	3,299.2	2,791.2	2,798.5	2,453.6	0.6	△12.3	△10.5

* 출처 : 농식품수출정보(www.kati.net)

- 한국의 주요 수출 품목은 자당(고체), 조제품 기타, 맥주임
 - 수출 비중이 가장 높은 2개 품목은 향미제 및 착색제를 첨가하지 않은 고체의 자당(10.9%)과 조제품 기타(8.3%) 임
 - * 2021년 자당 수출액은 4,367만 8,100달러(한화 약 592억 원)로, 전년 대비 35.2% 증가하였으나, 최근 5년간 연평균 3.0% 감소하였음
 - * 조제품 기타 수출액은 3,306만 6,600달러(한화 약 448억 원)로, 전년 대비 45.7% 증가, 최근 5년간 연평균 5.7% 증가하였음
 - 그 뒤를 맥주(6.9%), 신선 초분류 딸기(5.4%), 라면(4.3%)이 따르며, 라면 수출량은 전년 대비 3.1% 감소함

한국의 對香港 수출 상위 5개 품목(2017~2021)

(단위 : 천 달러, %)

구분	2017	2018	2019	2020	2021	비중 (21)	증감률		
							전년비 (20/21)	연평균 (17~21)	
전체	340,242.5	371,381.3	352,909.2	372,706.0	399,295.2	100.0	7.1	4.1	
1	자당 (고체의 것 / 향미제 및 착색제 미첨가)	49,434.3	38,449.4	33,499.3	32,306.2	43,678.1	10.9	35.2	△3.0
2	조제품 기타	26,468.6	24,395.1	22,002.8	22,691.0	33,066.6	8.3	45.7	5.7
3	맥주	34,739.0	36,203.6	31,496.6	25,138.1	27,659.2	6.9	10.0	△5.5
4	초분류딸기 (신선)	17,347.1	17,437.3	17,276.0	17,353.1	21,670.7	5.4	24.9	5.7
5	라면	12,295.2	13,972.1	12,765.1	17,519.5	16,970.3	4.3	△3.1	8.4

* 주1 : 주요 수출 농식품 중 사료, 담배 등은 제외함

* 주2 : HS CODE 6단위를 기준으로 함

* 출처 : 농식품수출정보(www.kati.net)

3. 통관 및 검역제도

통관제도

- 홍콩은 일반 수출입화물이나 환적 화물의 세관절차가 없음
 - 일부 품목에 한해 수입허가증 제도를 실시하고 있으며, 통관 시 검사가 필요한 물품의 경우 수입자 또는 대리인이 홍콩세관의 지시사항을 따라 진행하거나, 관련 절차를 선사나 운송사, 관할 세관 등에 문의할 수 있음

- 홍콩의 통관 및 검역 관련 규정은 크게 세 가지로 구분
 - 수출입 일반 : Import and Export(Registration) Regulations(Cap. 60)
 - 관세 일반 : DUTIABLE COMMODITIES ORDINANCE(Cap. 109)
 - 식품검역 일반 : Public Health and Municipal Services Ordinance(Cap. 132)

- 관련 기관 : 홍콩 관세청(HK Customs and Excise Department(www.customs.gov.hk))
 - 주요 업무 : 수출입 통관, 소비자 보호, 관세부과 물품 확인, 라이선스 및 허가 신청, 수출입 신고, 지식 재산권 보호, 마약류 검사

- 홍콩은 거의 모든 식품에 관세를 부과하지 않는 국가로, 수입신고 후 3~7일 이내 수입 허가증이 자동 발급됨
 - 수출 물품이 항구에 도착한 후로부터 14일 내 적하목록을 제출
 - * 쌀, 냉동육, 가금류 등 일부 품목의 경우 도착일로부터 7일 내 수입허가증 발급 필요
 - 전자 세관 시스템 통해 세관신고서 및 수입 물품 관련 서류 전송
 - * 송장, 선하증권, 포장명세서, 수입허가증(필요시) 등을 제출
 - 일부 품목은 임의로 추출하여 현장 검사를 실시할 수 있으며, 반입 전 위험성 평가를 통해 위험도 낮은 품목은 신속 통관
 - 일반 수출입 화물에 대한 관세 및 제세는 부과되지 않으나, 주류의 경우
 - * 30도 이상의 주류의 경우 세관에서 공시한 계좌로 관세 납부
 - 통관절차 완료 후 화물 반출이 가능함
- 통관 시 통관신고서(Bill of Entry, 관세사나 통관 에이전트 작성), 상업 송장(Invoice), 구매 주문서(Purchase Order, P/O), 포장명세서(Packing List, P/L), 선하증권(Bill of Lading, B/L) 혹은 항공화물운송장(Airway Bill, AWB), 원산지증명서(필요시), 화물 검사 증명서(필요시)가 요구됨
- 수출입 시 어떤 품목이든 홍콩 관세청(Customs and Excise)의 감독관에게 해당 품목의 수입 및 수출 후 14일 이내에 관련사항을 신고해야 함
 - 필요한 신고는 도착신고(Arrival declaration)와 수입신고(Import declaration)로 14일 이내에 완료하지 않으면 벌금이 부과됨

검역제도

- 식품과 관련된 기본법은 「공중보건법령 제5조(Part V of the Public Health and Municipal Services Ordinance(Cap. 132))」 및 「식품 안전 조례(Food Safety Ordinance(Cap. 612))」에 기반을 두고 있음
- 자유무역국가인 홍콩은 수출입 화물에 대한 통관절차상 검사·검역 비율이 타국에 비해 현저히 낮음. 홍콩세관은 수입화물에 대해 일부 물품을 임의로 추출하여 현장 검사를 실시함
- 현장 검사 비율이 낮으므로 운송수단별로 화물정보 제공 시스템을 구축하여 화물이 홍콩으로 반입되기 전에 물품에 대한 정보를 전자적으로 미리 제출하도록 하여 사전에 입수된 정보를 바탕으로 위험성이 낮은 화물은 신속히 통관하도록 하고 있음

- **홍콩으로 수입되는 모든 식품류 제품은 위생 검역을 받을 가능성이 있으며, 문제가 없을 경우 검사 완료까지 2~3일 정도 소요됨**
 - 위생검역을 위해 샘플이 일부 차출될 경우 수입자는 **홍콩식품환경위생부**로부터 관련 통지서를 받게 됨
 - **홍콩 식품환경위생부**는 미생물 검사 등을 위해 입국 시 **식품 견본**을 채취함
 - 검역 완료 후, 수입자는 통지서와 인보이스를 **홍콩 식품 환경 위생부** 제출 시 샘플로 차출된 상품에 대한 비용을 환급받을 수 있음
- **홍콩 식품환경위생부(FEHD)는 홍콩 식품 안전관리 정책 및 식품 관련 입법 시행을 담당함**
 - **홍콩으로 식품 수입 시 수출국에서 발급한 위생검역 관련 증서가 필요하며 품목별 검역절차가 상이함**

<p>냉동 당과제품 (Frozen Confections)</p>	<ul style="list-style-type: none"> ● 수입업체는 제조원 허가 신청 절차를 거쳐야 하며, 신청 시 다음의 정보를 서면 제출해야 함 <ul style="list-style-type: none"> - 냉동 당과류 처리 공장의 이름과 주소 - 생산국의 법률, 라벨이 붙은 포장 또는 빈 용기 - 공장의 열처리 방법 - 처리 공장의 설비 - 급수 설비 등을 포함한 정보 - 생산국의 관할 기관으로부터 발급받은 위생 및 식품안전 인증서
<p>육류 및 가금류 (Game, Meat, Poultry)</p>	<ul style="list-style-type: none"> ● 식품환경위생부가 공식적으로 인정하는 관할 기관의 증명서를 가진 육류와 가금류만 수입이 가능 ● 공인되지 않은 관할 기관의 국가 및 장소에서 수입할 시 해당 관할기관 혹은 정부가 식품환경위생부에서 서면으로 수입신청, 해당 국가에 대한 다음 정보를 제출해야 함 <ul style="list-style-type: none"> - 동물 질병 상황 및 육류와 가금류의 위생 기준을 규정하는 법률 - 육류와 가금류 처리 공장의 위치, 시설 및 처리 과정과 생산, 저장 및 운송 정보 - 공인된 수의과의 건강증명서 샘플 - 수의과의 건강증명서 발급을 담당하는 기관의 공식 명칭
<p>우유 및 유제품 (Milk and Milk Beverages)</p>	<ul style="list-style-type: none"> ● 홍콩 도착 전 홍콩 식품환경위생부의 허가를 받아야 함 ● 홍콩에 우유·유제품을 수입하고자 하는 수입 업체는 제품 수입 전 다음의 정보를 제출해야 함 <ul style="list-style-type: none"> - 우유·유제품을 생산하는 공장의 정확한 명칭과 주소 - 우유·유제품 생산에 관한 생산국의 법률 - 라벨이 첨부된 우유 또는 유제품의 빈 용기 - 가공 공장의 생산 설비와 급수 시설, 열처리 방법 등에 관한 정보 - 생산국의 관할 기관으로부터 발급받은 인증서 - 우유·유제품의 살균, 가공, 포장, 열처리 방법에 관한 위생 및 품질보증서 - 제품의 유통기한을 증명하는 제조업체의 인증서

02 품목별 수출가능 현황

1. 수출가능 품목

협상타결 품목

- 축산물
 - 열처리 식육가공품, 돼지고기, 쇠고기, 가금육, 식용란, 양념쇠고기

협상 없이 수출가능 품목

- 축산물
 - 반려동물 사료, 아이스크림, 식육추출가공품, 치즈, 오믈렛(제빵류), 멸균 돈육가공품(햄)

2. 수출 불가능 품목

- 주요 신선 건조 농산물 중 수출이 금지된 품목은 없음
 - * 신선 과채류 등 식용 농산물은 식물검역증명서(Phytosanitary Certificate) 없이 휴대·화물 수출 가능
 - * 재식용인 경우에는 수출검역조건에 대해 상대국에 사전 확인 필

3. 현지 바이어 인터뷰

인터뷰 업체 정보

업체명	한인홍(홍콩)
업체 유형	식품 수입유통업체
담당자명	Mr. Jeson

- 현지에서 인기 있는 한국 신선식품은 복숭아, 딸기, 샤인머스켓 등 주로 과일 품목이며, 포도류가 인기가 많은데 가격이 너무 비싸거나 신선도 유지에 어려움이 있어 신선식품을 홍콩으로 수입하기 위해서는 신선도 유지와 물류비 절감을 동시에 해결할 수 있어야 함
- 가공식품의 경우 간장게장과 김치의 인기가 높은 데, 간장게장은 날 것을 먹는 것에 대한 거부감이 있어 수입 시 위생증명서와 신선도 유지가 중요하며 제조과정에서의 위생관리가 어떻게 되고 있는지를 많이 문제 삼고 있음
- 하프웰(생굴)의 경우 단기간 안에 섭취를 해도 보관상태에 따라 알레르기나 복통을 유발할 수 있어 주의가 요망되는 품목임

1. SPS

주요 SPS 내용

- 홍콩 정부는 식품 규정상 소비자의 건강에 해를 끼칠 수 있는 성분 함량에 대한 개정안 (Cap.132AF)에 대해 2020년 12월부터 3개월간의 협의에 착수함. 개정안은 세 가지 종류의 미코톡신(mycotoxins) 사용을 더욱 엄격히 규제할 것으로, 식용 지방과 기름, 조미료와 조제식품, 유아용 식품을 포함한 전반적인 식품 영역에서 건강에 해로운 물질에 대한 기준을 설정할 것임. 이는 WHO의 트랜스지방 섭취율을 낮추기 위한 전 세계적인 기조를 반영한 것으로, 시민단체와의 협력이 완료된 시점으로부터 18개월 후에 시행될 예정임

주요 SPS 규정별 사이트 주소

분류	사이트 명칭	URL
SPS 개정안	E-PING (WTO 개정 통보문 통합 사이트)	https://www.epingalert.org/
잔류농약 허용치	식품안전센터(CFS)	https://www.cfs.gov.hk/english/whatsnew/whatsnew_fstr/whatsnew_fstr_21_Pesticide.html
식품 보존료 규정	식품안전센터(CFS) - 132BD	https://www.cfs.gov.hk/english/food_leg/food_leg.html
식품 착색료 규정	식품안전센터(CFS) - 132H	https://www.cfs.gov.hk/english/food_leg/food_leg.html
식품 감미료 규정	식품안전센터(CFS) - 132U	https://www.cfs.gov.hk/english/food_leg/food_leg.html
미생물 규정	식품안전센터(CFS)	https://www.cfs.gov.hk/english/food_leg/files/food_leg_Microbiological_Guidelines_for_Food_e.pdf

2. TBT

주요 TBT 내용

- 최근 홍콩에서 발표한 주요 TBT 규정 내용 없음

주요 TBT 규정별 사이트 주소

분류	사이트 명칭	URL
TBT 개정안	E-PING (WTO 개정 통보문 통합 사이트)	https://www.epingalert.org/
식품 라벨링 규정	식품안전센터(CFS) - 132W	https://www.cfs.gov.hk/english/food_leg/food_leg_list.html#cl

주요 라벨링 표기사항 및 라벨링 예시

- 주요 라벨링 표기사항

라벨 표기사항 (항목)	<ul style="list-style-type: none"> • 제품명 • 원료 정보 • 유통기한 	<ul style="list-style-type: none"> • 섭취방법 • 특정 보관 조건(필요시) • 제조사 정보 	<ul style="list-style-type: none"> • 용량 • 양성분 	
라벨 표기사항 (가이드)	표기 언어	영어 또는 중국어로 표기 가능하며, 2개 언어를 동시에 사용 가능함 라벨에 2개 언어를 사용하는 경우 모든 라벨의 내용을 2개의 언어로 병기할 것		
	제품명	제품명은 거짓된 정보를 담고 있거나 오해를 줄 수 있는 형태이지 않을 것 제품의 구매를 위해 식품의 원료와 타입을 알 수 있는 형태로 나타낼 것		
	원료정보	'Ingredient', 'Composition', 'Contents' 또는 이와 비슷한 의미의 용어를 사용할 것		
		제품에 포함되어 있는 원료의 중량 또는 용량에 따라 내림차순으로 작성할 것 아래 원료를 포함하는 경우 원료명을 명확하게 기재할 것		
		- 글루텐을 포함한 시리얼 (밀, 호밀, 보리, 귀리, 나맥 또는 변종된 제품 및 관련 품목의 제품)		
		- 감각류와 관련 품목의 제품 - 달걀과 관련 품목의 제품 - 어류와 관련 품목의 제품 - 땅콩, 대두와 관련 품목의 제품 - 우유와 유제품(락토스 포함) - 견과류와 관련 품목의 제품		
	식품첨가물이 사용된 경우 해당 식품 첨가물의 기능 분류와 정확한 명칭 또는 INS 번호를 표기할 것			
농도가 10ppm 이상인 아황산염이 사용된 경우, 기능 분류와 정확한 명칭을 기재할 것				
유통기한	유통기한(best before, 此日期前最佳) 단어 뒤에 날짜를 아라비아 숫자 또는 중국어, 영어로 표시해야 함			
권고사항	홍콩 식품환경위생과 및 식품안전센터는 국민의 건강 증진을 위해 소금, 설탕이 함유된 포장 식품에 대해 라벨링을 권고하고 있으며 의무 사항은 아님			

* 자료 : 홍콩 식품안전센터(CFS), 미국 농무부 해외농업서비스(USDA FAS, United States Department of Agriculture Foreign Agricultural Service)

● 과일 스낵

라벨링 사진



표기항목	표기내용	
명칭	건망고	
원재료명	<ul style="list-style-type: none"> - 망고 - 백설탕 - 포도당 - 시트르산 - 메타황산나트륨(보존제) 	
내용량	100g	
저장 방법	상온 진열	
제조사	759 store	
유통기한	2022. 7. 26	
영양성분표시	에너지(칼로리)	377kcal
	단백질	1.30g
	지방	
	탄수화물	81.80g
	당류	71.70g
	나트륨	39mg

• 즉석 면류

라벨링 사진




표기항목	표기내용	
명칭	인스턴트 가래떡 떡볶이	
원재료명	<ul style="list-style-type: none"> - 쌀 - 에틸알코올 - 소금 - 고과당 옥수수 시럽 - 고추장 - 토마토 케첩 - 사이다 식초 - 고춧가루 - 쇠고기 시즈닝(조미료) - 배즙 농축액 - 에틸알코올 - 겨자씨(파우더) 	
내용량	168ml	
출시일(발행일)	2022. 08. 04	
저장방법	상온 진열	
제조사	Achim	
제조지(원산지)	한국	
영양성분표시(100g당)	- 1회 제공량 168g	
	- 총 1회 제공	
	에너지	300kcal
	단백질	6g
	지방	0g
	콜레스테롤	0mg
	탄수화물	67.80g
	당류	0.8g
나트륨	265mg	
알레르겐 주의 성분	밀, 대두, 글루텐 함유 시리얼	

인증


[필수 인증]

- 홍콩 식품환경위생부(FEHD, Food and Environmental Hygiene Department) 인증
 - 홍콩의 식품안전법에 따라 홍콩 보건당국에서 발행하는 위생증명서로, 홍콩 내 판매되는 수입식품에 필수적으로 요구되는 인증인. 포장 음료, 냉동 당과제품, 우유 및 우유제품, 커팅과일 제품, 허브차, 초밥 및 생선회, 신선 굴, 신선 육류, 활생선, 조개류, 자판기 판매식품 등의 품목에 적용되며 홍콩 내에서만 통용 가능함

인증명	식품환경위생부(FEHD) 인증	
발행 및 검사기관	국내 식품의약품안전처, 홍콩 식품환경위생부	
강제유무	필수	
제출 서류	1. 국내 위생증명서 : 영업허가신고증, 품목제조보고서, 수출신고필증, 검사성적서 2. FEHD인증 : 인증신청서, 국내 발급 위생증명서	
비용	별도 비용 없음	
소요기간	3일(국내 위생증명서)+18일(FEHD인증)	
절차	국내 식품의약품안전처를 통해 위생증명서를 발급받은 후 홍콩 식품환경위생부에 제출하여 FEHD인증을 발급	


[선택 인증]

- 홍콩 유기농 인증
 - 친환경 농축산물이 체계적으로 생산되고 있는지에 대한 인증

인증명	홍콩 유기농 인증	
발행 및 검사기관	홍콩유기농자원센터 및 홍콩유기농인증센터	
강제유무	선택	
제출 서류	신청서, 성분 검역 성적표 등	
절차	서류제출 → 서류 검토 → 현장 확인 및 심사 → 판정 → 인증발급	


- Societe Generale de Surveillance S.A.

- 식품안전에 관한 인증

인증명	Societe Generale de Surveillance S.A.	
발행 및 검사기관	SGS-CSTC 지사	
강제유무	권장	
제출 서류	신청서(RFI), 선적 서류(인보이스, 패킹리스트 신청서, 신용장, 위생증, 검역성적표 등)	
비용	없음	
소요기간	검역 품목에 따라 다름	
절차	서류제출 → 서류 검토 → 현장 확인 및 심사 → 판정 → 인증발급	


- HACCP 인증

- 식품생산 과정에서의 위생에 관한 인증

인증명	HACCP 인증	
발행 및 검사기관	홍콩 품질 보증 기관 (Hong Kong Quality Assurance Agency)	
적용품목	모든 식품	
제출 서류	신청서, 성분 검역 성적표 등	
절차	서류제출 → 서류 검토 → 현장 확인 및 심사 → 판정 → 인증발급	

- GMP 인증

- 식품의 생산 안전성과 생산 품질을 보증하기 위한 인증

인증명	GMP 인증	
발행 및 검사기관	홍콩 SGS 지점 혹은 타 공인인증기관	
적용품목	농업, 식품 제조업	
유효 기간	3년	
절차	서류제출 → 서류 검토 → 현장 확인 및 심사 → 판정 → 인증발급	

04

수출 애로사항

No.	제목	한국산 가금류 수입 잠정 중단	해당국가 관련품목 유형*	홍콩 가금류 수입통관						
1										
주요 내용		<ul style="list-style-type: none"> • 홍콩은 고병원성 조류독감이 발생한 지역의 가금류 및 가금류 알 제품의 수입을 일시 제한하며, 수입 제한 고시를 홍콩 식품안전센터 홈페이지에 공고함 • 한국의 경우, 2023년 1월, 총 11개 지역의 가금류 및 가금류 알 제품에 수입 잠정 중단조치가 취해짐 • 홍콩은 가금류 식품의 소비가 많은 국가로, 홍콩 식품안전센터의 관계자는 OIE와 관계 당국의 조류독감 발병 정보를 예의주시하면서 현지 발병 상황에 따라 적합한 조치를 취할 예정이라고 밝힘 								
애로·건의 사항		<ul style="list-style-type: none"> • 홍콩에서 일부 한국산 가금류의 수입을 제한하고 있어, 가금류 제품 수출이 어려워질 것으로 예상됨 								
기타		<p>※2023년 1월 기준, 홍콩에서 수입 잠정 중단조치가 취해진 한국 지역</p> <table border="1"> <thead> <tr> <th>조치지역</th> <th>내용</th> <th>비고</th> </tr> </thead> <tbody> <tr> <td>부산 충청남도-예산군 전라북도-남원시, 정읍시 경기도-김포시, 예천군, 고양시 경상남도-하동군, 김해시 경상북도-칠곡군, 성주군</td> <td>고병원성 조류인플루엔자 발생(H5N1)</td> <td>(2022년 9월까지) 對한국 냉동가금육 수입량 : 10톤, 가금류 알 : 350만 개</td> </tr> </tbody> </table>	조치지역	내용	비고	부산 충청남도-예산군 전라북도-남원시, 정읍시 경기도-김포시, 예천군, 고양시 경상남도-하동군, 김해시 경상북도-칠곡군, 성주군	고병원성 조류인플루엔자 발생(H5N1)	(2022년 9월까지) 對한국 냉동가금육 수입량 : 10톤, 가금류 알 : 350만 개		
조치지역	내용	비고								
부산 충청남도-예산군 전라북도-남원시, 정읍시 경기도-김포시, 예천군, 고양시 경상남도-하동군, 김해시 경상북도-칠곡군, 성주군	고병원성 조류인플루엔자 발생(H5N1)	(2022년 9월까지) 對한국 냉동가금육 수입량 : 10톤, 가금류 알 : 350만 개								

No.	제목	식품 내 부분경화유 사용을 금지	해당국가	홍콩
			관련품목	가공식품
			유형*	SPS
2				
주요 내용		<ul style="list-style-type: none"> • 2022년 1월, 홍콩은 세계보건기구(WHO)에서 발표한 식품 내 트랜스지방산 제거 목표에 따라 《유해물질 규제》와 《식품 및 약물 규제》를 개정함 • 《유해물질 규제》개정안은 부분경화유를 식용으로 사용하는 것을 금지하고 부분경화유가 함유된 식품의 수입과 판매를 금지함 • 《식품 및 약물 규제》개정안은 경화유가 함유된 식품의 경우 성분표에 이를 표시하도록 개정함 		
애로·건의 사항		<ul style="list-style-type: none"> • 2023년부터 가공식품 관련 식품 내 부분경화유 사용 금지 개정안이 시행됨에 따라, 자사 모든 제품의 경화유 원료를 비경화유 원료로 교체 중임. 또한, 제품에 경화유 관련 문구를 필수적으로 표기해야 하므로 제품 포장지 변경 및 비용 발생을 야기하고 있음 		
기타		-		