

신남방

# 베트남 VIETNAM

---

2022년 한눈에 보이는  
베트남 농식품 수출 교역조건 현황

01. 시장현황 및 수입제도	208
02. 품목별 수출가능 현황	219
03. 비관세 장벽 현황	221
04. 수출 애로사항	230
05. 현지화 자문보고서	232



## 1. 시장개요

## 시장규모

- 2021년 식품 시장 규모는 749억 600만 달러(한화 약 101조 5,501억 원)로 전년 대비 6.9% 증가
  - 신선식품 시장 규모는 323억 6,300만 달러(한화 약 43조 8,745억 원)로 전체 시장의 43.2% 차지함
    - \* 신선식품 중 채소류가 93억 6,000만 달러(한화 약 12조 6,894억 원)로 가장 비중이 높으며 육류(11.0%), 과일 및 견과류(8.9%), 낙농품(8.9%), 유지류(1.9%) 순임
  - 가공식품 시장은 전체 시장의 56.8%에 달하는 425억 4,300만 달러(한화 약 57조 6,755억 원)로 전년 대비 6.9% 증가함
    - \* 베이커리 및 시리얼류가 139억 3,000만 달러(한화 약 18조 8,849억 원)로 가공식품 중 가장 비중이 높으며, 스낵류 121억 달러(한화 약 16조 4,040억 원), 영유아용 식품 50억 4,900만 달러(한화 약 6조 8,449억 원) 순임

식품 시장 규모(2017~2021)

(단위 : 백만 달러, %)

구분	2017	2018	2019	2020	2021	비중 (21)	전년대비 증감률
전체	54,717.0	59,174.0	64,247.0	70,084.0	74,906.0	100.0	6.9
신선식품	23,700.0	25,613.0	27,793.0	30,300.0	32,363.0	43.2	6.8
- 채소류	6,868.0	7,420.0	8,047.0	8,767.0	9,360.0	12.5	6.8
- 육류	5,998.0	6,499.0	7,068.0	7,723.0	8,270.0	11.0	7.1
- 과일 및 견과류	4,904.0	5,295.0	5,745.0	6,264.0	6,685.0	8.9	6.7
- 낙농품	4,892.0	5,283.0	5,728.0	6,239.0	6,659.0	8.9	6.7
- 유지류	1,038.0	1,116.0	1,205.0	1,307.0	1,389.0	1.9	6.3
가공식품	31,017.0	33,561.0	36,454.0	39,784.0	42,543.0	56.8	6.9
- 베이커리 및 시리얼류	10,320.0	11,120.0	12,030.0	13,080.0	13,930.0	18.6	6.5
- 스낵류	8,247.0	9,065.0	10,030.0	11,150.0	12,100.0	16.2	8.5
- 영유아용 식품	3,638.0	3,949.0	4,302.0	4,708.0	5,049.0	6.7	7.2
- 편의식품	3,619.0	3,912.0	4,244.0	4,626.0	4,941.0	6.6	6.8
- 스프레드 및 당류	3,511.0	3,705.0	3,892.0	4,097.0	4,266.0	5.7	4.1
- 소스 및 향신료	1,682.0	1,810.0	1,956.0	2,123.0	2,257.0	3.0	6.3

\* 출처 : STATISTA 자료 바탕으로 재가공(수산물, 펫푸드 시장 규모 제외)

## 소비인구 및 특성

- 2021년 기준 전체 인구수는 약 9,747만 명으로, 전년과 비슷함
  - 연령대 별 인구 비중은 0~14세(14.9%), 15~24세(14.2%), 25~34세(16.5%), 35~44세(15.6%), 45~54세(12.5%), 55세 이상(26.4%)으로 비슷함
  - 여성 인구수는 약 4,930만 명(약 50.6%), 남성 인구수는 약 4,810만 명(49.4%)으로, 여성 인구의 비중이 남성 인구보다 조금 높음
  
- 2021년 가구수는 총 2,140만 가구이며, 1인당 소비 지출 규모는 평균 2,020달러(한화 약 274만 원) 규모임
  - 2021년 1인당 평균 소비 지출 규모 중 식품에 대한 지출 규모는 820달러(한화 약 111만 원)로 약 40.6%의 비중이며, 전년 대비 5.5% 증가함
  
- 2021년 1인당 연간 식품 소비액은 762.96달러(한화 약 103만 원)로 전년 대비 6.0% 증가했으며, 주로 베이커리 및 시리얼류, 스낵류, 채소류, 육류를 소비함
  - 신선식품 소비액은 연간 1인당 329.66달러(한화 약 44만 원)로 채소류(12.5%)와 육류(11.5%) 소비 비중이 높게 나타남
    - \* 연간 채소류 구매에 95.34달러(한화 약 13만 원), 육류 구매에 84.24달러(한화 약 11만 원) 소비
  - 1인당 연간 가공식품 소비액은 433.30달러(한화 약 59만 원)이며 그중 베이커리류 및 시리얼류 소비액이 141.90달러(한화 약 19만 원)로 가장 큰 비중(18.6%)을 차지함

**1인당 연간 식품 소비액(2017~2021)**

(단위 : 달러, %)

구분	2017	2018	2019	2020	2021	비중 (21)	전년대비 증감률
<b>전체</b>	578.40	619.35	666.05	719.91	762.96	100.0	6.0
<b>신선식품</b>	250.52	268.08	288.13	311.31	329.66	43.2	5.9
- 채소류	72.60	77.66	83.42	90.07	95.34	12.5	5.9
- 육류	63.40	68.02	73.28	79.35	84.24	11.0	6.2
- 과일 및 견과류	51.84	55.42	59.56	64.36	68.10	8.9	5.8
- 낙농품	51.71	55.30	59.38	64.10	67.83	8.9	5.8
- 유지류	10.97	11.68	12.49	13.43	14.15	1.9	5.4
<b>가공식품</b>	327.88	351.27	377.92	408.60	433.30	56.8	6.0
- 베이커리 및 시리얼류	109.10	116.40	124.70	134.30	141.90	18.6	5.7
- 스낵류	87.18	94.88	104.00	114.50	123.20	16.1	7.6
- 편의식품	38.46	41.33	44.60	48.37	51.43	6.7	6.3
- 영유아용 식품	38.25	40.94	44.00	47.53	50.33	6.6	5.9
- 스프레드 및 당류	37.11	38.77	40.35	42.09	43.45	5.7	3.2
- 소스 및 향신료	17.78	18.95	20.27	21.81	22.99	3.0	5.4

\* 출처 : STATISTA 자료 바탕으로 재가공(수산물, 패스트드 시장 규모 제외)

- 가장 소비량이 많은 품목은 베이커리 및 시리얼류로 1인당 연간 103.22kg 소비
  - 뒤이어 채소류 73.03kg, 낙농품 29.57kg, 과일 및 견과류 28.46kg 순이므로, 신선식품 소비량이 비교적 높게 나타남
    - \* 육류 소비량은 연간 13.49kg으로 소비액 대비 소비량은 높지 않은 것으로 집계
  - 베이커리 및 시리얼류를 제외한 가공식품 중 스낵류의 소비량 18.71kg으로 가장 높은 수준이며, 스프레드 및 당류를 제외한 모든 품목의 소비량이 전년 대비 증가한 것으로 확인됨
    - \* 스프레드 및 당류 소비량 14.92kg로 당류 소비가 비교적 높은 편

### 1인당 식품 소비량(2017~2021)

(단위 : kg, %)

구분		2017	2018	2019	2020	2021	전년대비 증감률
신선식품	- 채소류	65.32	66.73	68.68	70.31	73.03	3.9
	- 낙농품	26.13	26.75	27.63	28.60	29.57	3.4
	- 과일 및 견과류	25.65	26.11	26.78	27.58	28.46	3.2
	- 육류	10.79	11.42	12.18	12.81	13.49	5.3
	- 유지류	2.22	2.23	2.26	2.31	2.35	1.9
가공식품	- 베이커리 및 시리얼류	97.71	98.58	100.27	101.57	103.22	1.6
	- 스낵류	16.21	16.71	17.40	18.06	18.71	3.6
	- 스프레드 및 당류	15.44	15.27	15.10	14.95	14.92	△0.2
	- 편의식품	8.73	8.84	9.02	9.17	9.34	1.9
	- 영유아용 식품	6.58	6.70	6.88	7.02	7.19	2.4
	- 소스 및 향신료	6.09	6.14	6.25	6.37	6.50	2.1

\* 출처 : STATISTA 자료 바탕으로 재가공(수산물, 펫푸드 시장 규모 제외)

## 2. 수출입현황

### 농식품 수출입규모

- 2021년 농식품 수출액 139억 2,374만 1,000달러(한화 약 18조 8,764억 원)로 전년 대비 10.1%의 증가 동향을 보임
  - 주요 수출국은 중국(15.3%), 미국(14.5%), 필리핀(11.2%)이며, 한국은 수출 비중 7.3% 차지
    - \* 對중국 수출액은 21억 2,673만 3,000달러(한화 약 2조 8,832억 원)로 전년 대비 8.1% 증가함. 미국으로의 수출액은 20억 2,001만 1,000달러(한화 약 2조 7,385억 원)로 전년 대비 18.2% 증가
    - \* 對필리핀 수출액은 전년 대비 23.8% 증가, 15억 5,312만 9,000달러(한화 약 2조 1,056억 원)로 집계
    - \* 對한국 수출액은 10억 1,060만 5,000달러(한화 약 1조 3,701억 원)로 전년 대비 12.7% 증가

## 국가별 농식품 수출현황(2017~2021)

(단위 : 천 달러, %)

구분	2017	2018	2019	2020	2021	비중 ( <sup>21</sup> )	증감률	
							전년비 ( <sup>20/21</sup> )	연평균 ( <sup>17~21</sup> )
전체	11,163,141	11,333,553	11,459,931	12,641,133	13,923,741	100.0	10.1	5.7
1 중국	2,233,916	1,974,934	1,675,149	1,966,914	2,126,733	15.3	8.1	△1.2
2 미국	1,142,600	1,195,360	1,274,696	1,709,544	2,020,011	14.5	18.2	15.3
3 필리핀	407,205	665,644	1,092,029	1,254,729	1,553,129	11.2	23.8	39.7
4 일본	1,256,954	1,207,010	1,317,837	1,292,361	1,258,467	9.0	△2.6	0.0
5 한국	875,730	1,027,608	895,344	896,987	1,010,605	7.3	12.7	3.6
6 캄보디아	246,160	290,258	349,543	405,624	497,327	3.6	22.6	19.2
7 가나	205,587	219,647	216,606	288,038	404,207	2.9	40.3	18.4
8 태국	270,782	262,573	282,401	343,784	372,650	2.7	8.4	8.3
9 말레이시아	347,400	375,994	374,187	415,767	358,082	2.6	△13.9	0.8
10 호주	193,319	206,483	239,436	299,205	356,807	2.6	19.3	16.6

\* 출처 : ITC TradeMap

- 주요 수출 품목으로는 쌀, 견과류 조제품, 조제품 기타 등이 있으며, 참쌀의 수출액이 26억 6,078만 2,000달러로 단일 품목 중 가장 높은 비중(19.1%)을 차지함
  - 참쌀의 수출액은 전년 대비 12.7% 증가하였으며, 2017년 이후 연평균 2.2%로 증가하는 양상을 보임
    - \* 새미 수출액은 전년 대비 19.1% 감소한 3억 1,069만 3,000달러(한화 약 4,212억 원) 임
  - 뒤이어 견과류 조제품(땅콩, 밤, 코코넛 이외 기타/조제 및 보존처리)의 수출액이 전년 대비 39.1% 증가한 6억 8,852만 7,000달러(한화 약 9,334억 원)로 집계
  - 다음으로 조제품 기타 품목의 수출액이 3억 3,205만 8,000달러(한화 약 4,502억 원)로 전체 수출 품목 중 2.4%를 차지하며, 연평균 20.8%의 성장률로 수출 규모가 증가하는 동향을 보임

## 품목별 농식품 수출현황(2017~2021)

(단위 : 천 달러, %)

구분	2017	2018	2019	2020	2021	비중 ( <sup>'21</sup> )	증감률		
							전년비 ( <sup>'20/'21</sup> )	연평균 ( <sup>'17~'21</sup> )	
<b>전체</b>	11,163,141	11,333,553	11,459,931	12,641,133	13,923,741	100.0	10.1	5.7	
1	참쌀	2,443,631	2,461,880	2,163,697	2,360,612	2,660,782	19.1	12.7	2.2
2	건과류 조제품 (땅콩, 밤, 코코넛 이외 기타/조제 및 보존처리)	187,542	264,993	424,664	495,077	688,527	4.9	39.1	38.4
3	조제품 기타	155,953	153,942	201,438	252,598	332,058	2.4	31.5	20.8
4	쇄미	148,656	72,357	227,029	384,059	310,693	2.2	△19.1	20.2
5	기타 베이커리 제품	169,934	188,621	197,634	193,019	231,057	1.7	19.7	8.0
6	파스타 (조제하지 않은 것, 속을 채운 것 이외 기타)	124,366	140,244	161,116	210,806	196,980	1.4	△6.6	12.2
7	대두박 *박류	40,419	36,976	30,631	39,617	187,664	1.3	373.7	46.8
8	밀기울, 쌀겨 및 기타 곡류의 잔류물	30,987	43,082	44,759	64,368	182,612	1.3	183.7	55.8
9	조제식료품 (기타)	15,606	85,012	139,239	164,962	168,845	1.2	2.4	81.4
10	채소주스	74,624	71,319	131,410	141,859	168,295	1.2	18.6	22.5

\* 주1 : 주요 수출 농식품 중 사료, 담배 등은 제외함

\* 주2 : HS CODE 6단위를 기준으로 함

\* 출처 : ITC TradeMap

- 2021년 농식품 수입액은 전년 대비 26.1% 증가한 125억 787만 3,000달러(한화 약 16조 9,569억 원)로 연평균 12.3%의 성장률을 기록함

- 주요 수입국으로는 아르헨티나(13.5%)와 미국(12.3%), 인도네시아(11.6%) 등이 있음

\* 아르헨티나에서 수입되는 농식품은 16억 8,824만 1,000달러(한화 2조 2,887억 원) 규모로, 전년 대비 5.5% 증가

\* 미국에서 수입하는 농식품은 15억 3,432만 9,000달러(한화 약 2조 801억 원)로 전년 대비 43.9% 증가하였으며, 연평균 성장률은 25.7%로 높은 편임

\* 인도네시아에서 수입하는 농식품은 14억 5,282만 8,000달러(한화 약 1조 9,696억 원)로 전년 대비 67.0%가 증가하였으며, 연평균 성장률도 30.4%로 매우 높음

## 국가별 농식품 수입현황(2017~2021)

(단위 : 천 달러, %)

구분	2017	2018	2019	2020	2021	비중 ( <sup>21</sup> )	증감률	
							전년비 ( <sup>20/21</sup> )	연평균 ( <sup>17-21</sup> )
<b>전체</b>	7,863,727	8,973,370	9,141,219	9,920,168	12,507,873	100.0	26.1	12.3
1 아르헨티나	1,533,459	1,309,036	1,541,539	1,599,964	1,688,241	13.5	5.5	2.4
2 미국	614,867	1,102,293	1,167,191	1,066,260	1,534,329	12.3	43.9	25.7
3 인도네시아	502,050	685,654	637,399	869,756	1,452,828	11.6	67.0	30.4
4 인도	526,281	570,473	381,225	420,964	910,414	7.3	116.3	14.7
5 말레이시아	687,967	544,322	612,022	598,984	843,444	6.7	40.8	5.2
6 태국	389,759	499,346	542,561	1,015,317	760,792	6.1	△25.1	18.2
7 중국	496,495	743,619	716,538	617,067	726,293	5.8	17.7	10.0
8 브라질	152,660	483,296	219,994	410,490	681,414	5.4	66.0	45.4
9 싱가포르	481,690	598,449	660,685	631,597	674,711	5.4	6.8	8.8
10 호주	166,565	165,259	243,829	220,956	391,689	3.1	77.3	23.8
30 한국	150,610	203,527	248,454	263,349	308,160	2.5	17.0	19.6

\* 출처 : ITC TradeMap

- 주요 수입 품목 중 대두박(20.2%), 팜유와 그 분획물(8.3%), 조제품 기타(7.5%)의 수입 비중이 가장 높게 나타남
  - 대두박 품목의 수입액은 25억 2,544만 8,000달러(한화 약 3조 4,237억 원)로 전년 대비 31.1% 증가
  - 팜유와 그 분획물 품목의 수입액은 전년 대비 10억 4,339만 2,000달러(한화 약 1조 4,145억 원)로 집계되며, 전년 대비 50.2%, 연평균 16.4%의 성장률 기록
  - 이 외에도 조제품 기타, 자당(고체의 것/향미제 및 착색제 미첨가) 등의 수입 비중이 높게 나타남



### 품목별 농식품 수입현황(2017~2021)

(단위 : 천 달러, %)

구분	2017	2018	2019	2020	2021	비중 (21)	증감률	
							전년비 (20/21)	연평균 (17~21)
전체	7,863,727	8,973,370	9,141,219	9,920,168	12,507,873	100.0	26.1	12.3
1 대두박 *박류	1,728,209	2,054,226	1,845,242	1,925,724	2,525,448	20.2	31.1	9.9
2 팜유와 그 분획물 (조유, 팜 올레인, 팜 스테아린 외 기타)	568,737	541,439	530,770	694,470	1,043,392	8.3	50.2	16.4
3 조제품 기타	526,542	586,243	798,919	795,842	942,112	7.5	18.4	15.7
4 자당 (고체의 것/항미제 및 착색제 미첨가)	34,258	29,717	25,459	432,628	544,011	4.3	25.7	99.6
5 육이나 설육의 고운 가루 · 거친 가루 · 펠릿과 수지박 (식용에 적합하지 않은 것) *축산물 부산물	242,169	328,544	349,234	379,548	508,265	4.1	33.9	20
6 양조하거나 증류할 때 생기는 박과 웨이스트 *박류	142,919	234,197	303,727	270,206	418,551	3.3	54.9	30.8
7 유아용 기타 조제품	290,454	230,119	271,836	286,014	328,789	2.6	15.0	3.1
8 탈지분유 외 기타 (농축/설탕 및 감미료 첨가/지방분이 전 중량의 100분의 1.5 이하인 것)	192,210	172,339	247,289	266,160	316,978	2.5	19.1	13.3
9 식품공업용이나 음료공업용 방향성 물질 및 그 혼합물 *향료	195,641	213,164	213,523	214,758	239,354	1.9	11.5	5.2
10 기타 사탕수수당 (편광도수 98.5도를 초과하는 것)	44,831	45,359	86,504	205,012	201,163	1.6	△1.9	45.5

\* 주1 : 주요 수입 농식품 중 사료, 담배, 종자 등은 제외함

\* 주2 : HS CODE 6단위를 기준으로 함

\* 출처 : ITC TradeMap

## 한국의 베트남 농식품 수출현황

- 2021년 한국산 농식품 베트남 수출액은 5억 7,551만 2,900달러(한화 약 7,802억 원)로 전년 대비 14.8% 증가함
  - 농산물 수출 비중이 70.1%로 가장 높고, 축산물(18.3%)과 임산물(11.6%) 순
    - \* 농산물 수출액은 4억 366만 1,300달러(한화 약 5,472억 원)로 전년 대비 14.7% 증가였으며 최근 5년간 연평균 7.9% 성장세
    - \* 축산물의 수출액은 1억 525만 8,300달러(한화 약 1,427억 원)로 전년 대비 4.9% 감소, 임산물 수출액은 전년 대비 72.2% 증가한 6,659만 3,300달러(한화 약 903억 원)로 집계

### 한국의 베트남 수출 규모(2017~2021)

(단위 : 천 달러, %)

구분	2017	2018	2019	2020	2021	비중 (21)	증감률	
							전년비 (20/21)	연평균 (17~21)
전체	374,666.7	447,437.6	513,983.2	501,221.8	575,512.9	100.0	14.8	11.3
농산물	298,300.0	308,105.9	358,318.2	351919.3	403,661.3	70.1	14.7	7.9
축산물	36,848.3	77,860.4	111,915.5	110641.3	105,258.3	18.3	△4.9	30.0
임산물	39,518.4	61,471.3	43,749.5	38661.5	66,593.3	11.6	72.2	13.9

\* 출처 : 농식품수출정보(www.kati.net)

- 주요 수출 품목으로 조제품 기타, 기타 음료, 닭고기(냉동)가 있음
  - 조제품 기타는 전년 대비 31.9% 증가한 4,618만 400달러(한화 약 626억 원), 기타 음료 수출액은 전년 대비 9.4% 증가한 3,442만 6,600달러(한화 약 467억 원), 닭고기(냉동)는 2,784만 2,800달러(한화 약 377억 원)로 전년 대비 21.9% 감소

### 한국의 베트남 수출 상위 5개 품목(2017~2021)

(단위 : 천 달러, %)

구분	2017	2018	2019	2020	2021	비중 (21)	증감률	
							전년비 (20/21)	연평균 (17~21)
전체	374,666.7	447,437.6	513,983.2	501,222.1	575,512.9	100	14.8	11.3
1 조제품기타	11,148.5	15,426.1	25,311.2	35,021.7	46,180.4	8.0	31.9	42.7
2 기타 음료	19,078.4	26,736	31,868.1	31,474.7	34,426.6	6.0	9.4	15.9
3 닭고기 (기타/미절단/ 냉동)	2,789.5	15,096.9	29,006.6	35,666.7	27,842.8	4.8	△21.9	77.7
4 조제분유 (유아용/소매용)	7,652.3	8,554.3	14,163.7	18,779.0	19,541.4	3.4	4.1	26.5
5 라면	13,697.2	14,870.9	19,159.9	16,854.3	17,068.2	3.0	1.3	5.7

\* 주1 : 주요 수출 농식품 중 사료, 담배 등은 제외함

\* 출처 : 농식품수출정보(www.kati.net)

### 3. 통관 및 검역 제도

#### 통관제도

- 베트남 농식품 수입 통관 절차는 ①수입신고 → ②서류심사 및 물품검사 → ③관세납부 → ④물품반출 순서로 진행됨
- 수입신고의 경우 전자 통관 시스템으로 국경 관문 도착 전 또는 도착일로부터 30일 이내 신고해야 함
  - \* 기본적으로 베트남 관세총국은 베트남 전역에서 전자 통관 시스템인 '베트남 자동 화물 및 항구 통합 시스템(VANCCS, Vietnam Automated Cargo and Post Consolidated System)'을 시행함
  - \* 수입신고 시 제출서류는 다음과 같음

- |                |                                      |
|----------------|--------------------------------------|
| • 세관수입신고서      | • 포장명세서                              |
| • 수출계약서 또는 신용장 | • 원산지증명서                             |
| • 선하증권         | • 식품안전증명서류(Export Certification)     |
| • 상업송장         | • 자유판매증명서(Certificate of Free Sales) |

- 물품 위험도에 따라 Green Channel(저위험), Yellow Channel(중위험), Red Channel(고위험)로 분류하여 서류 심사 및 물품 검사 진행
  - \* Green Channel : 전자신고만으로 신고 수리(세관서류심사 및 물품검사 면제)
  - \* Yellow Channel : 세관에 전자/종이 서류 제출
  - \* Red Channel : 세관에 종이 서류 제출, 세관에서 물품검사(전수, 무작위 10% 또는 5% 검사)
  - \* 물품 검사비는 소매가격의 0.1% 또는 30만 동(한화 약 1만 4,700원) 중 높은 가격으로 책정
- 수입관세, 부가가치세가 부과되며, 담배와 주류에는 특별소비세 부과
  - \* 수입관세 : [수입물품가격(CIF)+하역비용] \* 관세율
  - \* 부가가치세:(과세가격+관세) \* 부가가치세율(10%), 부가가치세율 0~10% 범위, 일반적으로 10%
  - \* 특별소비세 : 담배 CIF 가격 \* 75% / 주류 CIF 가격 \* 25-50%
  - \* 담배 특별소비세율 기준 65%에서 75%로 인상
- 신고서류 제출일로부터 물품 반출까지 통상 3~5일 소요됨

단계	내용
수입신고	<ul style="list-style-type: none"> <li>전자통관 시스템으로 신고</li> <li>국경 관문 도착 전 또는 도착일로부터 30일 이내 신고</li> <li>제출서류 : 세관수입신고서, 수출계약서 또는 신용장, 선하증권, 상업송장, 포장명세서, 원산지증명서, 식품안전증명서류(Export Certification), 자유판매증명서(Certificate of Free Sales)</li> </ul>
서류심사 및 물품 검사	<ul style="list-style-type: none"> <li>물품 위험도에 따라 Green Channel(저위험), Yellow Channel(중위험), Red Channel(고위험)로 분류하여 서류 심사 및 물품 검사 진행               <ul style="list-style-type: none"> <li>- Green Channel : 전자신고만으로 신고 수리(세관서류심사 및 물품검사 면제)</li> <li>- Yellow Channel : 세관에 전자/종이 서류 제출</li> <li>- Red Channel : 세관에 종이 서류 제출, 세관에서 물품검사(전수, 무작위 10% 또는 5% 검사)</li> </ul> </li> <li>물품 검사비는 소매가격의 0.1% 또는 30만 동(한화 약 1만 4,700원) 중 높은 가격으로 책정</li> </ul>
세금납부	<ul style="list-style-type: none"> <li>수입관세, 부가가치세가 부과되며, 담배와 주류에는 특별소비세 부과</li> <li>수입관세 : [수입물품가격(CIF)+하역비용] * 관세율</li> <li>부가가치세:(과세가격+관세) * 부가가치세율(10%), 부가가치세율 0~10% 범위, 일반적으로 10%</li> <li>특별소비세 : 담배 CIF 가격 * 75% / 주류 CIF 가격 * 25~50%               <ul style="list-style-type: none"> <li>- 담배 특별소비세율 기존 65%에서 75%로 인상</li> </ul> </li> </ul>
물품반출	<ul style="list-style-type: none"> <li>신고서류 제출일로부터 3~5일 소요</li> </ul>

## 검역제도

- 축산물(낙농제품 포함), 식물(신선농산물)은 위생검역을 거쳐야 통관 증명서 발급이 가능함
  - 축산물의 검역 신청을 위해서는 수출국 검역본부(한국 농림축산검역본부)에서 발행한 수출계약수출검역증명서 발급이 필요함
    - \* 수출 전 베트남 수의국에 검역 수속을 등록하고, 수출국에서 발행한 수출검역증명서를 제출하면 베트남 수의국에서는 세계동물보건기구의 권고 및 세계 유행병 상황 검토 후 5일 이내 수입검역허가증 발급
    - \* 베트남에 화물 도착 후 국경 수의센터에 검역 신청하고, 검역증명서 발급 후 통관
    - \* 검역 등록 시 ①검역등록신청서 ②축산제품을 생산한 시설의 HACCP 인증서(혹은 그와 동등한 것) ③공증된 사업자등록증 사본(처음 등록 시에 한함) ④기타 관련 문서(요청 시에 한함)를 제출해야 함
    - \* 신선농산물은 검역대상에 해당되며, 신선과일(배, 딸기, 사과, 포도) 및 구근류는 수입 전 병충해 위험성 분석을 위한 검역을 받아야 함
    - \* 검역등록 시 ①식물검역신청서 ②수출국 관할 식물검역기관에 의한 식물검역 증명서 원본 또는 사본(신청인이 사본을 제출하는 경우 수입, 국경 통과 및 내륙운송 식물에 대한 검역증명서가 발급되기 전 원본을 제출해야 함) ③수입식물 검역허가증 원본 또는 사본 ④검역검사등록서를 제출해야 함

- 수입되는 가공식품 중 13개 품목은 통관 시 검역이 필요하며, 상품 도착 5일 전까지 검역 등록을 해야 함

- 검역 및 검사 대상에 포함되는 13개 품목은 하기와 같음

<ul style="list-style-type: none"> <li>• 고기 및 어류의 조제품</li> <li>• 동물성 및 식물성 유지</li> <li>• 우유 및 각종 유제품</li> <li>• 설탕 및 각종 설탕과자</li> <li>• 카카오, 카카오 성분을 포함한 각종 조제품</li> <li>• 곡물/곡분/전분/우유조제품, 베이커리 제품</li> </ul>	<ul style="list-style-type: none"> <li>• 커피, 차, 후추</li> <li>• 채소 및 과일로 만든 조제품</li> <li>• 조미료</li> <li>• 음료, 알코올음료, 식초</li> <li>• 식품포장재</li> <li>• 기능성식품, 건강보호식품</li> <li>• 식품첨가물</li> </ul>
---	---

- 베트남 보건부나 공공의료위생원에 하기와 같은 서류를 제출하면 검사기관은 서류 심사 후 검사예정방법을 확인하고 검사 일정을 통지함

\* 이후 수입 제품의 종류, 규격, 포장, 라벨, 수량, 상태 등의 검사 실시, 샘플 분석 후 기초기준과 베트남 국가기준(TCVN)을 비교 후 결과를 통지함

- 베트남 국가기준(TCVN)은 식품별로 상세히 설정되어 있으며, 베트남 품질측량국에서 구입할 수 있음

\* 검역 등록 시 ①검역검사등록서 ②검사제품이 해당하는 품질기준 사본 ③품질기준이 공표되어 있지 않은 식품에 대해서는 지정된 검사기관 또는 제조자에 의한 검사보고서 ④기타 검사의 간략화를 요구하는 것이 가능할 경우에는 그 증빙서류를 제출해야 함

- 동물성 식품은 하기 요건을 충족해야 수입이 가능함

- \* 식품위생 및 안전기준을 충족한 것으로 베트남 당국이 등록된 제조자에 의해 제조된 것
- \* 식품위생 및 안전기준을 준수하고 있다는 취지로 수출국 당국이 발행한 증명서를 취득한 것
- \* 통관 시 베트남 당국이 검사한 물품일 것

- 알코올, 맥주, 청량음료수, 유제품, 식물성 기름, 밀가루 제품, 전분 제품, 과자·빵·잼 및 이 제품들의 포장재를 포함한 수입식품 및 화물은 식품안전검사 품목에 해당

\* 식품안전검사 신청을 위해서는 ①수입식품 검사신청서 ②보건부 또는 보건부 위탁기관이 발행한 식품안전에 관한 기준적합의 수리서 또는 규정적합 인증서의 공증 첨부 사본 ③화물수입계약서 및 포장명세서의 공증첨부 사본 ④수입자에 의한 증명이 첨부된 선하증권 및 인보이스 사본을 제출해야 함

## 1. 수출 가능 품목

### 협상타결 품목

#### ● 농산물

- 사과, 배, 포도, 토마토, 딸기, 파프리카

\* 딸기 : 「한국산 딸기 생과실의 베트남 수출검역요령」에 따라 베트남 측과 합의된 요건을 준수하여 수출 가능

\* 토마토 : 「한국산 토마토 생과실의 베트남 수출검역요령」에 따라 베트남 측과 합의된 요건을 준수하여 수출 가능

\* 파프리카 : 「한국산 파프리카 생과실의 베트남 수출검역요령」에 따라 베트남 측과 합의된 요건을 준수하여 수출 가능

#### ● 축산물

- 가금육(닭고기)

### 협상 없이 수출가능한 품목

#### ● 농산물

- 곡류 : 쌀(백미, 현미, 흑미), 밀, 옥수수, 콩

- 과실류 : 사과, 배, 포도, 감(단감)

\* 감(단감) : 「한국산 감 생과실의 베트남 수출검역요령」에 따라 베트남 측과 합의된 요건을 준수하여 수출 가능

- 채소류 : 딸기, 토마토, 당근, 배추, 무, 양파, 마늘, 양배추, 파프리카, 들깨잎

- 견과류 : 밤(미탈각)

- 특작류 : 인삼

- 서류 : 감자(씨감자)

- 종자류 : 무, 배추, 양배추, 고추, 브로콜리, 오이, 호박, 수박, 토마토, 대파, 당근, 콜라비, 박, 시금치, 청경채, 양상추

- 버섯류 : 느타리, 송이, 새송이, 양송이, 영지, 팽이

- 버섯종균

\* '07.4월 도입된 베트남 측의 PRA규정에 따라 '07년 이전 상업적 수출 실적이 있는 위의 종자류, 채소류, 견과류, 특작류, 서류 품목에 대해서는 PRA 완료 전까지도 수출 가능함

#### ● 축산물

- 유제품, 반려동물 사료, 젤라틴, 오징어간 분말, 어유, 가죽, 계육분, 우모류, 배합사료(포유자돈 대용유), 산업동물 사료(양어), 오리털

## 2. 수출 불가능 품목

- 농산물
  - 과실류 : 감귤, 복숭아, 대추, 망고
  - 채소류 : 멜론(참외), 호박, 오이, 고구마, 애호박
  - 종자류 : 인삼, 벼, 콩, 잔디
  - 묘목류 : 소나무, 주목
  - 화훼류 기타 : 심비디움묘, 딸기묘, 팔레놉시스묘, 백합구근, 칼라구근, 장미묘목, 호접란(팔레놉시스)묘 등
- 축산물
  - 돈육, 열처리 돈육

## 3. 현지 바이어 인터뷰

### 인터뷰 업체 정보

업체명	K-Good Mart(베트남)
업체 유형	한국식품 수입, 소매업체
담당자명	Yui

- 한국 가공식품은 현지인의 입맛에 잘 맞고, 품질이 좋고 기타 수입제품에 비해 가격경쟁력이 좋아 인기가 높으며, 소고기 통조림 제품, 참치 통조림 제품, 소금에 절인 해조류, 떡볶이, 닭갈비 제품 등의 현지 수요가 높음
- 한국산 농산물은 현지산 제품에 비해 종류가 많지 않아 현지 수요가 높지 않지만, 고품질 과일인 샤인머스켓, 사과, 배, 딸기 등은 수입하고 있음
- 한국산 제품 수입 시 큰 장벽은 없는 편이나 베트남에 입국하기 전 농산물 수입 및 검역을 위한 세관 절차가 까다로운 편임. 특히 세관 절차 완료에 필요한 수출국의 식물위생증명서는 수출 국가에서 구비해야 함
- 베트남 내에서는 현재 출처를 알 수 없는 식품이나 다양한 방부제, 인공색소 등 첨가물 사용으로 인한 위생 문제가 가장 큰 식품 안전 문제로 대두되고 있음

## 03 비관세 장벽 현황

### 1. SPS

#### 주요 SPS 내용

- 보건부 관리 범위 내의 식품, 식품첨가제, 식품가공보조제, 향료, 포장재료, 식품과 직접 접촉하는 용기에 대한 이력추적 규칙, 이력추적 상황, 그 책임 등에 대한 규정이 공포됨. 2019년 10월 16일부로 시행되며, 식품 가공업체에서는 전 가공공정과 후 가공공정에 대한 이력추적 데이터시스템 정보를 제공할 필요가 있음
- 베트남 정부 시행령에 따라 제조 일자가 2019년 7월 1일 이후인 제품부터 수입산 건강기능식품에 대한 수입자격 요건을 추가함. 2019년 6월 30일까지 제조된 상품은 '식품공포서류 등록접수증' 또는 '식품안전규정 부합 공포확인증'을 구비한 경우 유통기한 내 수입 및 유통이 가능하며, 해당 규정에 영향을 받는 수입 제품은 식품 수입 전 GMP 인증서류의 추가 신고가 필요함
- 베트남은 2007년 4월부터 생과일, 과채류, 재식용 식물에 대해 PRA(Pest Risk Analysis, 해충위험분석) 규정을 도입함. 품목별로 우리나라 정부가 PRA를 제출한 뒤 시장접근 승인 과정을 거쳐야 수출이 가능함
- 2021년 8월 베트남의 면제품에서 유해물질(에틸렌옥사이드(EO))이 검출되어 리콜 조치 된 바 있음. 이에 베트남은 식품에 대한 에틸렌옥사이드(EO) 함량 규제 도입이 필요하다고 판단하여 관련 법안 마련에 착수함

#### 주요 SPS 규정별 사이트 주소

분류	사이트 명칭	URL
SPS 개정안	E-PING(WTO 개정 통보문 통합 사이트)	<a href="https://www.epingalert.org/">https://www.epingalert.org/</a>
잔류농약 허용치	잔류농약 규격기준	<a href="http://www.spsvietnam.gov.vn/en/notification-of-viet-nam">http://www.spsvietnam.gov.vn/en/notification-of-viet-nam</a>
식품 첨가물 허용치	식품 첨가물 사용 기준	<a href="http://www.spsvietnam.gov.vn/en/gspsvnm101">http://www.spsvietnam.gov.vn/en/gspsvnm101</a>
미생물 규정	식품별 규격기준 (품목별 미생물 기준 규정)	<a href="http://www.spsvietnam.gov.vn/en/notification-of-viet-nam">http://www.spsvietnam.gov.vn/en/notification-of-viet-nam</a>

#### 통보문 개정 현황(2022년)

- 개정사항 없음



## 2. TBT

### 주요 TBT 내용

- 감미료에 관한 국가 기술규정안(2020년 1월 6일 공고)
  - 본 기술규정안은 10개 감미료(시클라메이트 칼슘, 시클라메이트 나트륨, 사카린 칼슘, 사카린 칼륨, 사카린 나트륨, 수크랄로스, 알리탐, 아스파탐-아세실팜, 폴리글리시톨 시럽, 소르비톨 시럽)의 품질, 위생, 그리고 안전에 대한 기술 요건과 관리항목을 다루고 있으며, 베트남에서 생산, 거래, 수입하는 경우 적용됨
- 베트남 보건부는 다음과 같은 식품안전에 관한 다수의 법률 문서를 수정, 보안 및 폐지하는 고시 초안을 발표함
  - 식품첨가물의 관리 및 사용 규제
  - 식품 내 오염 및 화학물질의 최대한도 규제
  - 식이보충제 생산 및 거래에서 모범 제조 관행(GMP) 안내
  - 기능성 식품 관리 규제
  - 보건부 관리하에 식품 생산 및 무역에 있어 식품안전 검사 활동 규정
  - 보건부장관이 공포하거나 공동으로 공포한 일부 입법문서의 개정 및 폐지
  - 식품 품질, 위생 및 안전의 검사 및 조사를 위한 샘플 채취 지침
  - 식품 내 멜라민 교차 오염의 최대한도규정 공표
  - 보건부 관리하에 식품 생산 및 무역에 관한 식품안전검사 활동 규제
- 건강 보조 식품에 포함된 최대 수준의 오염물질에 대한 국가 기술규정 초안
  - 본 기술규정안은 건강보조식품, 식이보조식품에 대한 분류 및 정의, 오염물질의 제한, 식품 샘플링 및 검사방법, 건강보조식품을 생산 및 거래하는 조직, 개인의 요구사항 및 책임 관리에 관해 규정함
- 베트남 정부는 수입·유통되는 건강보조식품, 식료품, 주류 품목의 라벨링 규정의 개정본을 공표함(효력발생일 : 2022년 2월 15일)
  - 베트남 내 유통되는 식품 라벨에는 베트남어로 표기되어야 함
  - 수입하는 개인 및 단체에 대한 필수 정보를 라벨에 기재해야 함
  - 생산국가 지역명을 “~에서 생산”, “~에서 가공”, “~원산지”, “~로부터 생산”, “~의 상품”과 함께 표기되어야 함

**주요 TBT 규정별 사이트 주소**

분류	사이트 명칭	URL
TBT 개정안	E-PING(WTO 개정 통보문 통합 사이트)	<a href="https://www.epingalert.org/">https://www.epingalert.org/</a>
식품 라벨링	식품 라벨링 규정	<a href="https://thuvienphapluat.vn/van-ban/Thuong-mai/Nghi-dinh-111-2021-ND-CP-sua-doi-Nghi-dinh-43-2017-ND-CP-497099.aspx">https://thuvienphapluat.vn/van-ban/Thuong-mai/Nghi-dinh-111-2021-ND-CP-sua-doi-Nghi-dinh-43-2017-ND-CP-497099.aspx</a>
포장 규정	식품 포장에 관한 규정	<a href="http://food.fda.moph.go.th/law/TH/pages/package.html">http://food.fda.moph.go.th/law/TH/pages/package.html</a>

**주요 라벨링 표기사항 및 라벨링 예시**

• 주요 라벨링 표기사항

라벨 표기사항 (항목)	• 제품명 • 제품을 책임지는 업체의 명칭 및 주소 • 원산지	• 제품 용량 • 제조일/유통기한 • 성분 및 성분 함량 또는 영양정보	• 허용 사용량 및 주의 정보 • 바코드, 인증 마크, 등록 마크 등 추가 정보 • 보관 방법 및 사용 방법
라벨 표기사항 (가이드)	표기 언어	베트남어로 표기할 것 베트남어로 표기되어 있고, 규정이 정하고 있는 필수 라벨 내용을 담고 있는 부착물도 인정함 베트남 명칭이 없거나 번역이 불가능한 화학물질, 약품, 성분 등 법률이 정하는 명칭은 제외함 글자의 크기는 육안으로 확인 가능해야 함 (1.2mm 이상(80cm <sup>2</sup> 이하인 경우 0.9mm 이상))	
	제품명	눈에 띄는 위치에 표시할 것 필수 기재사항 중 가장 큰 크기로 표기할 것	
	제품 용량	숫자 혹은 개수로 표기할 것 표기 단위 및 표기 방법은 규정을 참조할 것 제품명에 포함된 색상, 향에 관한 첨가물 또는 추출물과 농축물은 해당 원료의 함유량을 표기할 것	
	원산지	원산지 국가명 또는 지역명으로 표기할 것 약어로 표기하지 말 것	
	유통기한	'일, 월, 년' 순으로 작성할 것 '.' , '/' , '-' 를 이용하여 구분할 것 '제조일'은 'NSX', '만료일'은 'HSD' 또는 'HD'의 약어로 표시할 수 있음	
	성분 및 성분 함량 또는 영양 정보	알코올을 함량이 10% 이상인 음료 제품의 경우 제조일 및 유통기한을 표기하지 않음	
		성분, 식품첨가물을 표시할 때 중량 대비 성분의 비율 또는 중량 등 법률이 정하는 바에 따라 표기해야 함	
		홍보를 위해 특정 성분이 라벨에 표기되어 있는 경우 해당 성분에 대한 용량은 필수적으로 표기해야 함 식품첨가물의 명칭은 국제 코드 또는 성분명으로 작성해야 함 2개 이상의 식품첨가물을 표기하는 경우 중량 대비 비중 순으로 나열함 식품첨가물 이름 아래에 'Dùng cho thực phẩm(식품을 위해 사용됨)'의 문장을 최소 2mm 이상의 굵은 글씨체로 표기해야 함	
	라벨 표기사항 (가이드)	아래 항목을 포함하는 경우 추가적인 표기 필요함 - 글루텐을 함유하고 있는 곡물 또는 식품(e.g. 밀, 호밀, 귀리 등과 이를 활용한 전분 등), 갑각류, 달걀과 달걀 제품, 어류와 어류 제품, 땅콩, 대두와 관련 제품, 우유와 유제품(락토스, 셀룰, 우유 포함), 견과류와 관련 제품, 10mg 또는 그 이상의 농도인 아황산염	
		보관방법	보관 조건이 있는 경우, 해당 조건과 함께 보관 가능 기간을 표기해야 함
사용방법		제품 라벨이 10cm 미만인 제품의 경우, 사용방법을 보충 라벨 또는 설명서의 형태로 제품에 첨부해야 함	
GMO 식품	제품에 'Thực phẩm biến đổi gen(genetically engineered food)' 표기해야 함		

\* 자료 : 미국 농무부 해외농업서비스(USDA FAS)

• 샌드위치/랩

라벨링 사진



표기항목	표기내용
명칭	매운 소스에 버무려진 다진 해산물 빵
원재료명	<ul style="list-style-type: none"> <li>- 빵</li> <li>- 어묵</li> <li>- 베트남 고수</li> <li>- 새우 사테이</li> <li>- 칠리소스</li> <li>- 백설탕</li> <li>- 피시 소스 및 주스</li> </ul>
출시일(발행일)	2022. 06. 01
저장방법	냉장 보관
제조사	GN Foods
알레르겐 주의 성분	해산물, 갑각류

• 요리용 소스

라벨링 사진




표기항목	표기내용	
명칭	한국식 양념 치킨 소스	
원재료명	<ul style="list-style-type: none"> <li>- 백설탕</li> <li>- 엿당</li> <li>- 양파</li> <li>- 증점제</li> <li>- 식물성 오일</li> <li>- 소금</li> <li>- 파인애플 추출물</li> <li>- 치즈 분말</li> <li>- 건조 계란 노른자(분말)</li> <li>- 향미 증진제</li> <li>- 후추</li> <li>- 인공 치즈맛</li> <li>- 천연 감미료</li> <li>- 방부제</li> </ul>	
내용량	120g	
출시일(발행일)	2022. 01. 07	
저장방법	상온 진열	
제조사	Miwon Company	
제조지(원산지)	한국	
영양성분 정보	- 제공량 100g당	
	열량(Kcal)	183.2kcal
	탄수화물	33.4g
	단백질	1.4g
	지방	5.1g

## 인증

### [ 필수 인증 ]

#### • VFA 적합성 인증

- 식품안전시행법 세부 규정에 따라 수입식품에 대한 식품위생과 식품안전 관리를 위해 도입됨. 수입식품을 포함한 베트남 내 유통되는 식품에 해당하며, 가공식품, 소비재로써의 일반 음료, 건강보조 식품, 식품첨가물, 식품 가공 보조제, 포장재료, 음식과 직접 접촉하는 도구 등에 대해서 적용됨. 베트남 소재 수입업체 또는 제조업체가 신청하며, 현지 시험(검사) 기관을 통해 인증을 취득할 수 있음
- 제출 서류에 대해 엄격한 기준으로 심사를 진행하며 상당한 시일이 소요되어 사전 준비 시 주의가 필요함. 특히 서류에 대한 과도한 수정 요구나 서류 형식상의 문제 제기가 많이 발생함

인증명	VFA 적합성 인증	
발행 및 검사기관	베트남 보건부 산하 식품청(VFA)	
강제유무	필수	
제출 서류	판정 신청서, 제품 상세정보, 제품 시험결과서, 품질관리계획, 제품 샘플, HACCP / ISO22000 / GMP 혹은 기타 동등한 인증서, 식품안전요건을 충족시키는 시설에 대한 인증서 또는 증명서, 공인인증기관에서 발행한 적합인증서	
비용	품목당 650,000~1,650,000동(시험비 제외)	
소요기간	약 15~30일	
절차	서류제출 → 서류 검토 및 감정평가 결정 → 적합성 평가 → 식품안전규정 적합성 선언문 발표 → 식품안전규정 적합성 판정 신고 → 신고 접수 확인 및 공개 통보	


## [ 선택 인증 ]

### • GMP

- 건강기능식품을 베트남에 수출할 시 GMP 인증은 필수로 획득해야 함. HACCP의 경우 선택적으로 획득 가능함


인증명	GMP(Good Manufacturing Practice, 식품·의약품 품질관리 기준)	
발행 및 검사기관	베트남 보건부(MOH/VFA) 지정 검사기관	
강제유무	선택(건강기능식품에 한해 필수)	
제출 서류	신청서 및 인증기관에서 요청하는 서류 등	
소요기간	약 40일	
절차	서류제출 → 서류 검토 → 현장실사 및 시설조사 → 판정 → 인증발급	

### • HACCP

인증명	HACCP(Hazard Analysis and Critical Control Point, 위해요소 중점관리 기준)	
발행 및 검사기관	식품의약품안전처(한국식품안전관리인증원), 베트남 보건부(MOH/VFA)	
강제유무	선택	
제출 서류	신청서, 식품안전관리인증계획서 등	
비용	약 20만 원	
소요기간	40일	
절차	서류제출 → 서류 검토 → 현장 확인 및 심사 → 판정 → 인증발급	

• HVNCLC

- 1996년부터 시작된 인증으로 사회경제적 효율성, 창조적 혁신, 포장 라벨링, 기준 및 품질 안전성과 같은 4가지 요소에 근거해 인증을 평가함

인증명	hang viet nam chất lượng cao(고품질 인증마크)	
발행 및 검사기관	HCMC FFA(Food and Foodstuff Association), Saigon Times 그룹	
강제유무	선택	
제출 서류	소비재 전반(FMGC, 식품, 화장품)	
비용	없음	
소요기간	없음	
절차	소비자 설문조사 결과로 선정	


• VietGap


- 2008년부터 시작된 인증으로 EUEREGAP, GlobalGAP 인증을 계승하여 만들어진 인증임. 베트남 소비자들은 해당 인증으로 유기식품의 여부를 구분하기 때문에 유기식품 시장 진출 시 상기 인증을 취득하는 것을 권장함


인증명	VietGap(Vietnamese Good Agricultural Practices, (베트남 우수농산물 품질인증제도)	
발행 및 검사기관	베트남 농업농촌개발부 (Ministry of Agriculture and Rural Development)	
강제유무	선택	
제출 서류	신청서, 제품 상세정보, 사용 원료 및 위생 관련 정보 등	
비용	기업 규모에 따라 상이	
소요기간	3년 미만	
절차	인증 신청 → 신청 내용 검토 → 비용 견적 → 현장 감사 → 승인 여부	


• 기타 식품 안전 인증

- 기타 식품 안전과 관련된 인증으로는 ISO 22000, IFS, BRC Food Safety, FSSC 22000 등이 있음

인증명	ISO 22000(식품안전경영시스템)	
발행 및 검사기관	정부 지정 인증기관 또는 국제 기준에 부합하는 인증기관	
강제 유무	선택	
제출 서류	신청서, 인증기관에서 요청하는 서류 등	
비용	인증기관에 따라 상이	
소요기간	인증기관에 따라 상이	
절차	서류 제출 → 인증 계약 → 계획 통보 → 서류 및 현장 심사 → 시정 조치 → 인증 심의 → 인증 → 사후관리심사 → 갱신 심사	

인증명	IFS	
발행 및 검사기관	IFS 지정 인증기관	
강제 유무	선택	
제출 서류	신청서, 인증기관에서 요청하는 서류 등	
비용	약 24주	
소요기간	약 900 ~ 1,000만 원	
절차	인증 신청 → 사전 심사 → 현장 심사 → 부적합 사항 시정 조치 → 인증 발급	

인증명	BRC Food Safety	
발행 및 검사기관	BRC 지정 인증기관	
강제 유무	선택	
제출 서류	신청서, 식품안전 및 품질에 관한 매뉴얼 등	
비용	인증기관에 따라 상이	
소요기간	약 900 ~ 1,000만 원	
절차	인증 신청 → 사전 심사 → 현장 심사 → 부적합 사항 시정 조치 → 인증 발급	

인증명	FSSC 22000	
발행 및 검사기관	FSSC 지정 인증기관	
강제 유무	선택	
제출 서류	신청서, 회사정보, 기취득 인증 등	
비용	인증기관에 따라 상이	
소요기간	약 500 ~ 600만 원	
절차	서류 제출 → 1차 현장 평가 → 2차 현장 평가 → 인증 → 사후관리 심사	



## 04

## 수출 애로사항

No.	제목	수출신고필증 영문서류 발급 등 수출 통관 절차 진행의 어려움	해당국가	베트남
			관련품목	조제김
			유형*	수입통관
1				
	주요 내용	<ul style="list-style-type: none"> <li>수출통관절차는 크게 수출신고 → 물품검사 → 수출신고수리 순서로 진행됨</li> <li>수출신고               <ul style="list-style-type: none"> <li>수출화주, 관세사, 통관법인 또는 관세사 법인 명의로 진행</li> <li>국외로 반출하려는 선박 또는 항공기의 적재단위별로, 수출 물품이 장치된 장소를 관할하는 세관에게 신고</li> <li>(구비서류) 수출신고서, 수출승인서(해당하는 경우), 상업송장, 포장명세서, 기타 필요 서류</li> </ul> </li> <li>물품검사               <ul style="list-style-type: none"> <li>신고수리 후 보세구역에서 적재 전에 검사하는 것이 원칙</li> </ul> </li> </ul> <p>수출신고수리</p> <ul style="list-style-type: none"> <li>(수출신고필증) 수출신고가 수리된 후 수출신고필증을 교부. 적재 전 수출신고필증과 수출이행 수출신고필증을 구분하여 교부 가능</li> <li>(수출물품 선적이행 관리) 수출자는 수출신고 수리 후 30일 이내에 물품 적재 필수, 연장이 필요한 경우 연장승인신청 필요</li> </ul> <p>(*) 수출신고 및 수출신고필증은 관세청 유니패스(UNIPASS) 홈페이지에서 신청할 수 있음. 수출신고필증 영문서류도 유니패스 홈페이지에서 발급 가능함</p>		
	애로·건의 사항	<ul style="list-style-type: none"> <li>바이어가 수출신고필증을 영문으로 요구함</li> <li>수출신고필증 발급 등 전반적인 수출 통관 절차 진행이 어려움</li> </ul>		
	기타	<p>※ 관세청 유니패스 홈페이지 <a href="https://unipass.customs.go.kr/csp/index.do">https://unipass.customs.go.kr/csp/index.do</a></p> <p>※ 2022년 베트남 수출입 통관절차(KATI '2022년 베트남 국가 심층조사') <a href="https://www.kati.net/board/reportORpublicationView.do?board_seq=95737&amp;menu_dept2=49&amp;menu_dept3=367&amp;dateSearch=all&amp;srchFr=&amp;srchTo=&amp;srchTp=2&amp;srchWord=%EB%B2%A0%ED%8A%B8%EB%82%A8&amp;page=2&amp;reportSearch=">https://www.kati.net/board/reportORpublicationView.do?board_seq=95737&amp;menu_dept2=49&amp;menu_dept3=367&amp;dateSearch=all&amp;srchFr=&amp;srchTo=&amp;srchTp=2&amp;srchWord=%EB%B2%A0%ED%8A%B8%EB%82%A8&amp;page=2&amp;reportSearch=</a></p>		

No.	제목	건강기능식품 등록의 어려움	해당국가	베트남
2			관련품목	건강기능식품
			유형*	TBT
<p>주요 내용</p>	<ul style="list-style-type: none"> <li>• 베트남으로 식품을 수출하는 모든 식품 제조업체와 판매업체는 HACCP, ISO22000, GMP와 같은 식품안전인증서를 획득해야 하며, HACCP은 베트남 현지 수입자 등록 시 필수서류이므로 사전 획득을 권장함</li> <li>• 건강기능식품의 경우 보건부(MOH)에서 수입 식품 등록을 담당함                     <ul style="list-style-type: none"> <li>- 건강기능식품 수입을 위해 베트남 보건부 산하 식약청(VFA)에 식품의 적합성을 공표하여 등록해야 함. 공표 방식은 자체 공표 방식과 상품공표 방식으로 구분되어 있음. 건강보조식품은 상품공표 방식으로 진행할 수 있음</li> </ul> </li> <li>• 수출업체는 현지 수입업자가 건강기능식품을 등록하기 위해 다음의 서류를 준비해야 함                     <ul style="list-style-type: none"> <li>- 제품등록 신청서</li> <li>- 자유판매증서(CFS) : 식품 안전처 발급</li> <li>- ISO 기준총축 식품안전 서류</li> <li>- GMP증명서</li> </ul> </li> </ul>			
<p>애로·건의 사항</p>	<p>건강기능식품의 경우 베트남 식약처의 인증을 받아야 하는데, 최근 인증에 소요되는 시간이 1년 이상 걸리는 경우가 많아짐</p>			
<p>기타</p>	<p>※ 보건부 승인 대상 품목 : 건강기능 식품, 36개월 이하 유아 대상 영양식품, 미등록 식품첨가제</p>			

## 1. 닭가슴살

### 수출업체 조사 의뢰사항

- 수출입 준비서류
- 수입통관절차

### 수출입 준비서류

- 수출자 준비서류
  - 원산지증명서
  - 자유판매허가서
  - HACCP
  - 축산물 검역증명서
- 수입자 준비서류
  - 베트남 보건부 발행 판매허가서
  - 제품 상세 정보
- 수입통관절차
  - 수출자서류 준비(C/O, HACCP, CFS, Health Certificate, etc)
  - 수입통관 신고 전 검역기관에 사전 검역 신청
  - 제품 관련 서류 일체 및 실물 샘플제출
  - 검사결과 수령 후 판매허가서 등록(Web)
  - 수입통관신고(수입통관 시 판매허가서 번호 등록)
  - 품질검사 및 검역
  - 수입통관 완료
  - 라벨 부착 후 판매
- 제품 샘플 필요 : 검역 / 품질검사 / 판매허가서 발행을 위해 필요
- 개별 원료에 대한 별도 제한은 없으나, 검역 및 품질검사 시 식품안전을 위해 오염물질, 중금속 등의 검사를 할 수 있음

## 2. 홍삼음료

### 수출업체 조사 의뢰사항

- 수출입 준비서류
- 수입통관절차

### 수출입 준비서류

- 수출자 준비서류
  - 원산지증명서
  - 제품 상세 정보
- 수입자 준비서류
  - Cong Bo
  - 제품 상세 정보
- 수입통관절차
  - 수출자서류 준비(원산지증명서 및 제품 상세 자료)
  - 수입통관 신고 전 검역기관에 사전 검역 신청
  - 제품 관련 서류 일체 및 실물 샘플제출
  - 검사결과 수령 후 판매허가서 등록(Web)
  - 수입통관신고(수입통관 시 판매허가서 번호 등록)
  - 품질검사 및 검역
  - 수입통관 완료
  - 라벨 부착 후 판매
- 제품 샘플 필요 : 검역 / 품질검사 / 판매허가서 발행을 위해 필요
- 개별 원료에 대한 별도 제한은 없으나, 검역 및 품질검사 시 식품안전을 위해 오염물질, 중금속 등의 검사를 할 수 있음
- 식품유형 : 홍삼음료에 따라 일반식품으로 구분하였으며, 건강기능식품인 경우 GMP, HACCP, ISO, CFS 추가 구비 필요