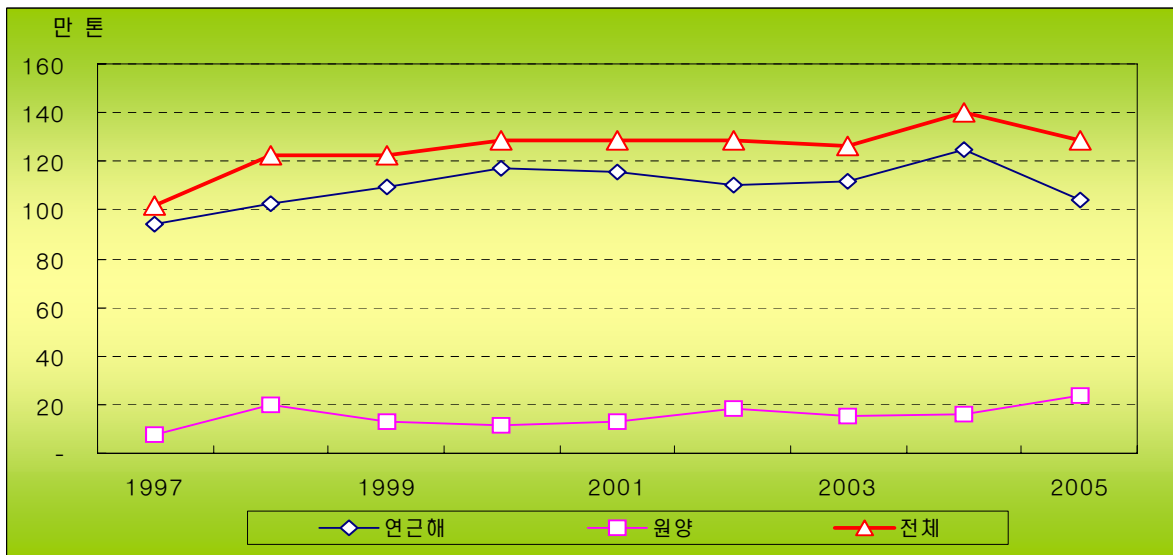


중국의 갈치 생산 및 시장 동향

■ 중국의 갈치 어획량 보합세로 나타나

- 중국의 갈치 생산은 90년대 말부터 보합세로 나타나 2005년 어획량이 128만 4,600톤으로 전년 대비 8.4% 감소하였음
 - 2005년에 갈치의 연근해 어획량은 104만 4,000톤으로 전년 대비 16.2% 감소한 반면, 원양 어획량은 24만 톤으로 전년 대비 53.2% 늘었으며 2000년부터 연평균 16%씩 증가하였음
 - 한편 중국 정부는 갈치 자원 감소로 TAC 도입을 검토하고 있음

【 중국의 갈치 어획량 추이 】

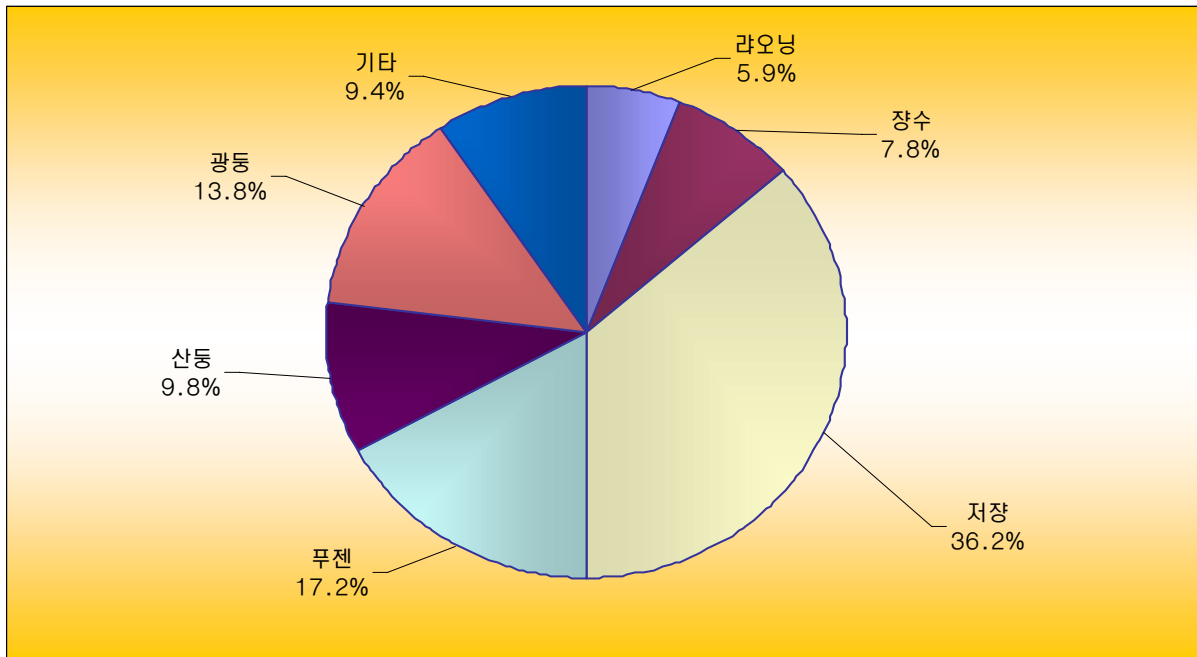


자료 : 중국 농업부, 중국어업통계연감

■ 저장성, 전체 갈치 어획량의 36.2% 차지

- 지역별로 보면 저장(浙江)성의 갈치 어획량이 가장 많아 2005년에 46만 6,000톤으로 전체 갈치 어획량의 36.2%를 차지하였음
 - 전체 갈치 어획량의 17.2%를 차지한 푸젠(福建)성은 22만 톤으로 저장성의 절반 수준이었음
 - 이 외에 광둥(廣東)성, 산둥(山東)성, 장수(江蘇)성, 랴오닝(遼寧)성 등이 각각 13.8%, 9.8%, 7.8%, 5.9%를 차지하였음

【 지역별 갈치 어획량 비중 】



자료 : 중국 농업부, 중국어업통계연감

■ 갈치 수입량, 수출량의 4배 넘어

- 최근 3년 통계치를 보면 갈치 수출은 보합세로, 수입은 증가세로 나타났음
 - 2005년에 갈치 수출량과 금액은 각각 2만 3,700톤, 5,426만 달러로 전년 대비 10.6%, 2% 감소하였으며, 주요 수출국은 한국, 일본, 미국, 대만, 홍콩 등 지역임
- 갈치는 주로 인도, 태국, 인도네시아, 말레이시아 등 동남아국가로부터 수입되는데
 - 2005년 수입량과 금액이 각각 10만 7,000톤, 6,722만 달러로 전년 대비 34.3%, 53% 증가하였음

【 갈치 수출입 현황 】

단위: 톤, 만 달러

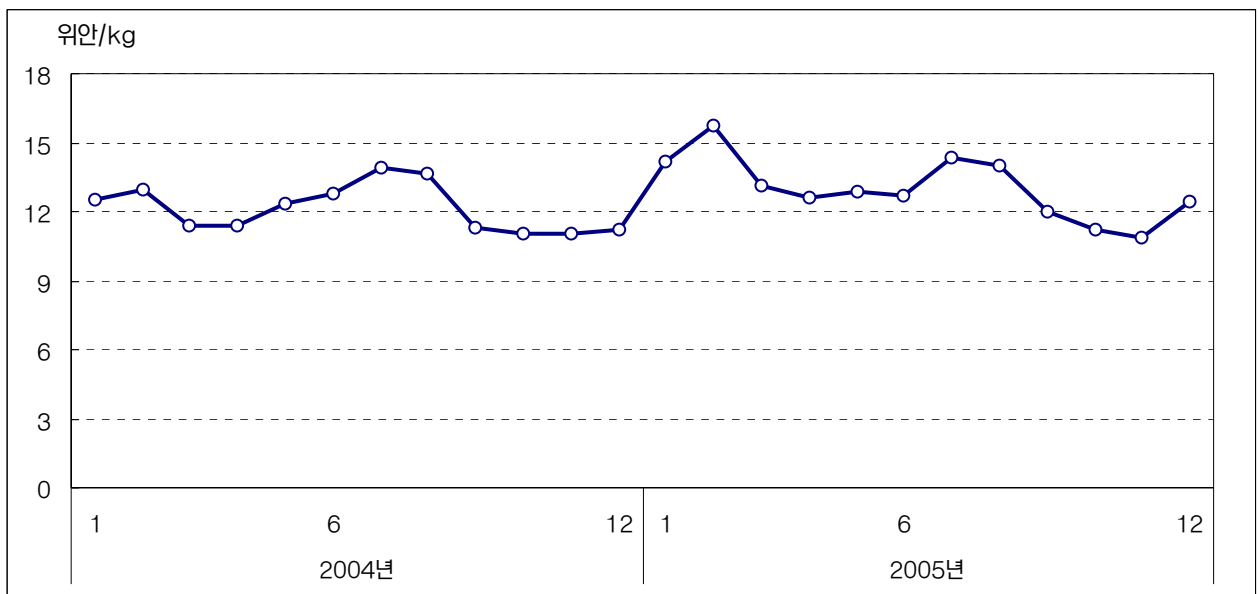
구 분	2003년		2004년		2005년	
	물량	금액	물량	금액	물량	금액
수출	24,916	4,577	26,542	5,535	23,730	5,426
수입	55,768	2,729	80,073	4,393	107,499	6,722

자료 : 중국수산학회, 중국수산물수출입통계 연감

■ 갈치 가격, 2004년보다 7.2% 상승

- 2005년 갈치 평균가격은 kg 당 13위안(1,625원)으로 2004년보다 7.2% 상승하였는데, 월별로 보면 2월과 8월의 가격이 높은 것으로 나타났음
 - 전반적으로 갈치 가격은 안정세로 나타났는데, 이는 거대한 국내 소비시장의 뒷받침이 있었기 때문임
- 갈치는 중국 국민이 선호하는 수산물로, 향후 국민 소득이 늘어남에 따라 소비도 점점 늘어날 것으로 전망됨
 - 또한 갈치 소비 증가에 따른 갈치 수입도 점점 늘어날 것으로 예상됨

【 2004~2005년, 갈치 월별 가격 추이 】



자료 : 중국수산학회, 수산시장월보