

중국 어육소시지 시장조사



Product : Fish Sausages

Content

I. 시장통계

2

I

시장통계

1. 글로벌 HS CODE 1601 수입 추이
2. 중국 HS CODE 1601 수입 추이
3. 중국 소시지 시장규모
4. 중국 소시지 시장전망

1. STATISTICS ANALYSIS - 글로벌 HS CODE 1601 품목 수입 추이

“2014년 중국 소시지 수입 세계 56위 규모”

- 중국의 HS CODE 분류체계에서는 어육소시지는 별도로 분류되어 있지 않아 가장 근접한 「1601」으로 선정하였음

< 소시지 HS CODE 정보 >

| | | |
|----|---------|---|
| 한국 | 1601.00 | 소시지나 그 밖에 이와 유사한 물품(육·설육이나 피로 조제한 것으로 한정한다)과 이들 물품을 기본 재료로 한 조제 식료품 |
| 중국 | 1601 | 소시지 기타 이외 유사한 물품(육·설육 또는 피로 조제한 것에 한한다)과 이들 물품을 기제로 한 조제식료품 |

출처 : 한국 관세청(www.customs.go.kr), 중국 관세청(www.customs.gov.cn)

- 2014년 글로벌 HS CODE 1601 품목¹⁾의 총 수입액은 42억 3,715만 3,432 달러로 전년 대비 2.05% 증가하였으며, 주요 수입국에는 영국, 독일, 프랑스, 일본, 벨기에가 있음

- 최대 수입국은 영국으로, 5억 5,565만 1,374 달러를 수입하였으며 이는 전년 대비 2.94% 증가한 수치임
- 중국은 전년 대비 25.46% 증가한 2014년 322만 5,206 달러를 수입하며 글로벌 수입 추이 56위를 기록하였음

< HS CODE 1601 글로벌 수입 추이 >

(단위 : 달러, %)

| 국가 | 2012 | 2013 | 2014 | 2014/2013 증감률 |
|-------|---------------|---------------|---------------|------------------|
| 글로벌 | 3,688,540,179 | 4,151,851,472 | 4,237,153,432 | 2.05 |
| 1 영국 | 523,694,828 | 539,803,065 | 555,651,374 | 2.94 |
| 2 독일 | 489,474,928 | 548,545,374 | 549,488,732 | 0.17 |
| 3 프랑스 | 233,117,667 | 264,046,892 | 276,199,880 | 4.6 |
| 4 일본 | 291,232,234 | 252,844,413 | 236,781,888 | -6.35 |
| 5 벨기에 | 193,563,002 | 243,462,666 | 212,485,939 | -12.72 |
| 56 중국 | 4,153,906 | 2,570,674 | 3,225,206 | 25.46 |

출처 : Global Trade Atlas(www.gtis.com/gta)

KEY INFO

주요 수입국 별 핵심지표
HS CODE 1601 적용

수입규모가 가장 큰 국가
- 영국(555,651,374 달러)

성장률이 가장 높은 국가
- 프랑스(4.6%)

성장률이 가장 저조한 국가
- 벨기에(-12.72%)

1) 국가별로 HS CODE가 7째 자리부터 상이하기 때문에, 글로벌 수입 통계는 같은 품목의 상위 범주인 HS CODE 1601으로 조사함

2. STATISTICS ANALYSIS - 중국 HS CODE 1601 품목 수입 추이

“중국 HS CODE 1601 수입시장, 한국 2위”

- 2014년 중국의 HS CODE 1601 품목의 총 수입액은 322만 5,206 달러로 전년 대비 25.46% 증가하였으며, 주요 수입국에는 미국, 한국, 스페인, 일본, 대만이 있음
- 중국의 최대 수입 상대국은 미국으로, 2014년 150만 8,334 달러를 수입하였으며 이는 전년 대비 38.85% 증가한 수치임
- 한국은 2위로, 2014년 중국은 148만 11 달러의 HS CODE 1601 품목을 수입하였으며 이는 전년 대비 49.24% 증가한 수치임

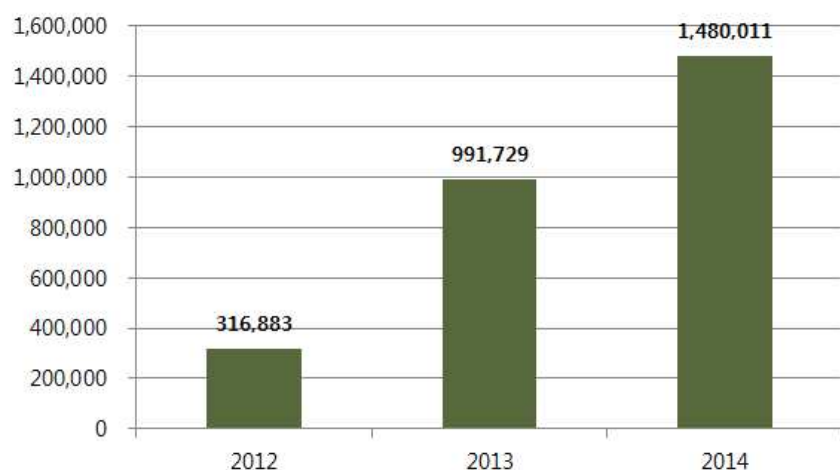
< 중국 HS CODE 1601 수입 추이 >

(단위 : 달러, %)

| 국가 | 2012 | 2013 | 2014 | 2014/2013 성장률 |
|-------|-----------|-----------|-----------|------------------|
| 글로벌 | 4,153,906 | 2,570,674 | 3,225,206 | 25.46 |
| 1 미국 | 2,826,708 | 1,086,315 | 1,508,334 | 38.85 |
| 2 한국 | 316,883 | 991,729 | 1,480,011 | 49.24 |
| 3 스페인 | 0 | 0 | 142,448 | 0.00 |
| 4 일본 | 19,970 | 11,720 | 78,258 | 567.73 |
| 5 대만 | 51,145 | 20,115 | 11,399 | -43.33 |

< 중국 HS CODE 1601 한국산 수입 추이 >

(단위 : 달러)



출처 : Global Trade Atlas(www.gtis.com/gta)

KEY INFO

주요수입국별 핵심지표
HS CODE 1601 적용

수입규모가 가장 큰 국가
- 미국(1,508,334달러)

성장률이 가장 높은 국가
- 일본(567.73%)

성장률이 가장 저조한 국가
- 대만(-43.33%)

3. STATISTICS ANALYSIS - 중국 소시지 시장규모

“지속적인 성장세를 보이는 중국 소시지 시장”

- 글로벌 리서치 기관 데이터모니터에 따르면, 2014년 중국의 소시지 시장규모는 약 1억 3,000만 달러로 3년 전에 비해 19.20% 증가한 수치임
 - 중국의 소시지 시장은 지속적인 증가세를 보이고 있으며, 연평균 성장률은 6.03%로 나타남
 - 전년 대비 가장 높은 성장률을 보인 해는 2011년이며, 전년 대비 6.33% 성장한 양상을 띠
- 2014년 중국 소시지 시장규모는 1억 3,000만 달러로 아시아 국가 내 5위를 기록하였음

KEY INFO

2014년 아시아 5개국 소시지 시장규모

(단위 : 백만 달러)

| | 국가 | 규모 |
|---|-----|--------|
| 1 | 필리핀 | 702.77 |
| 2 | 한국 | 193.70 |
| 3 | 일본 | 165.75 |
| 4 | 대만 | 156.67 |
| 5 | 중국 | 130.00 |

출처 : Data Monitor

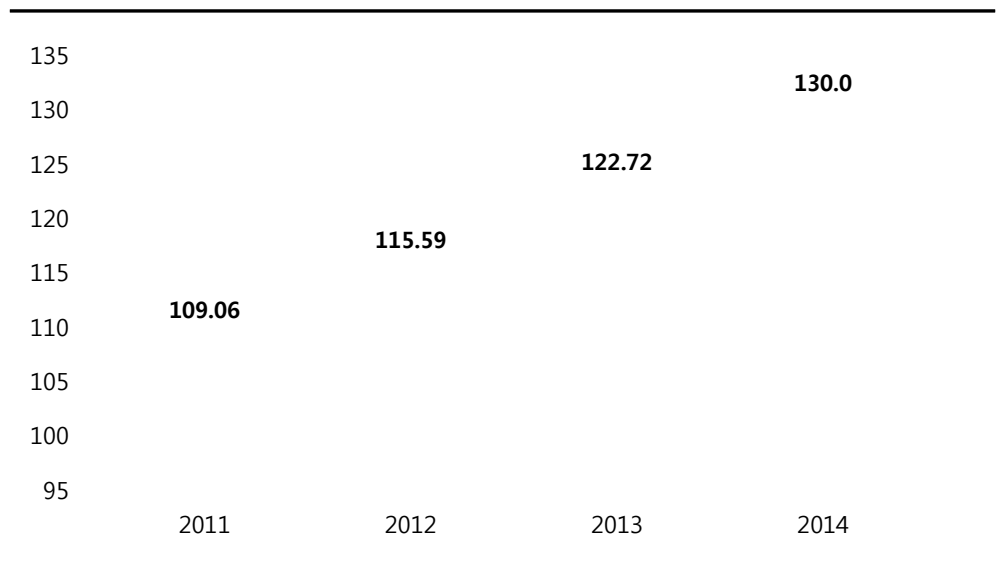
< 중국 소시지 시장규모 및 성장률 >

(단위 : 백만 달러, %)

| | 2011 | 2012 | 2013 | 2014 | 전체 성장률 | 연평균 성장률 |
|------|--------|--------|--------|-------|--------|---------|
| 시장규모 | 109.06 | 115.59 | 122.72 | 130.0 | 19.20 | 6.03 |

< 중국 소시지 시장규모 >

(단위 : 백만 달러)



출처 : Data Monitor(www.datamonitor.com)

4. STATISTICS ANALYSIS - 중국 소시지 시장전망

“중국 소시지 시장, 2019년까지 성장세 이어갈 것”

- 데이터모니터에 따르면, 2015년 중국의 소시지 시장규모는 약 1억 3,754만 달러에 이를 것으로 전망됨
 - 중국의 소시지 시장 규모는 4년 후인 2019년에는 2015년도보다 25.69% 증가한 1억 7,286만 달러에 이를 것으로 보임
- 중국 소시지 시장규모는 지속적인 성장세가 예상되고, 향후 5.88%의 연평균 성장률을 보일 것으로 전망됨
 - 중국의 연평균 성장률 전망치는 5.88%로 아시아 5개국 중 가장 높은 수치를 나타내고 있음
 - 5개국 중 가장 낮은 연평균 성장률 전망치를 기록한 국가는 3.42%를 나타낸 싱가포르로 집계됨

KEY INFO

2015년~2019년 아시아 5개국
소시지 시장규모 연평균 성장률
전망

(단위 : %)

| | 국가 | 성장률 |
|---|-------|------|
| 1 | 중국 | 5.88 |
| 2 | 대만 | 5.76 |
| 3 | 말레이시아 | 4.77 |
| 4 | 한국 | 4.47 |
| 5 | 싱가포르 | 3.42 |

출처 : Data Monitor

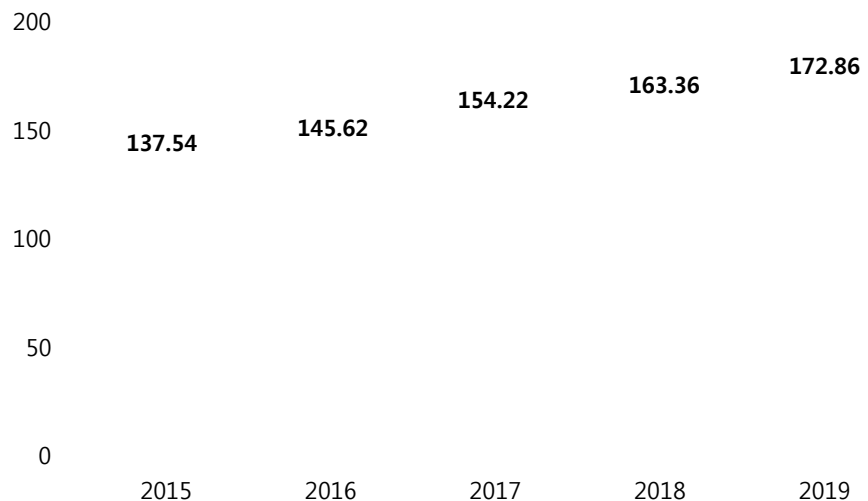
< 중국 소시지 시장규모 및 성장률 >

(단위 : 백만 달러, %)

| | 2015 | 2016 | 2017 | 2018 | 2019 | 전체 성장률 | 연평균 성장률 |
|------|--------|--------|--------|--------|--------|-----------|------------|
| 시장규모 | 137.54 | 145.62 | 154.22 | 163.36 | 172.86 | 25.69 | 5.88 |

< 중국 소시지 시장규모 >

(단위 : 백만 달러)



출처 : Data Monitor(www.datamonitor.com)

