



2017 베트남 농식품 도매가격 분석 (2/4분기)

Chapter



1.

종합분석

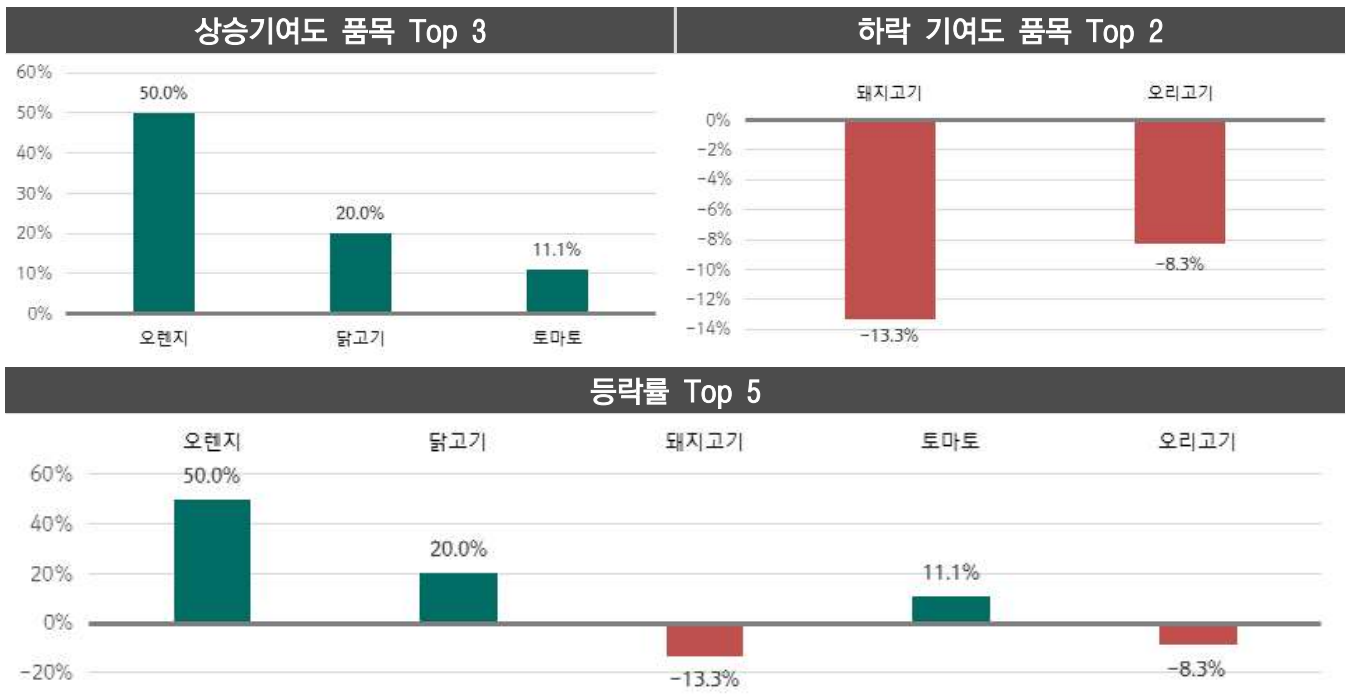
1. 2017년 2분기 증감 품목 종합분석

(1) 품목별 가격 증감 추이

- 2017년 2/4분기 베트남의 도매가격 평균은 전반적으로 상승세를 기록함
- 가격이 가장 크게 상승한 품목은 오렌지(+50.0%)로 집계됨
- 가격이 가장 크게 하락한 품목은 돼지고기(-13.3%)로 집계됨

[최대 상승 품목]		[최대 하락 품목]	
오렌지		돼지고기	
2/4분기 평균가격 1,216 원/kg	▲ 50.0%	2/4분기 평균가격 3,647 원/kg	▼ -13.3%

【 2017년 2/4분기 베트남 세부품목 가격 증감 순위 】



Market Comment

© 2017년 5월 발생한 베트남 남부 지역 지반 침식 및 5월 말~6월 초 발생한 전국적 폭우로 인해 베트남 내 오렌지 수확량이 줄어들었으며 이로 인해 오렌지 가격이 상승하였음. 5월 발생한 지반 침식으로 인해 베트남 최대 농산물 생산지역인 메콩 삼각주의 406곳(총 891km)이 무너졌으며 많은 농작지가 피해를 보았음. 또한, 오렌지의 수확기는 4월~9월인데, 5월 말부터 시작된 전국적인 폭우로 인해 채광과 일조량이 부족하여 오렌지의 수확량이 저조했음. 해당 요인들이 베트남 내 오렌지 공급량을 감소시키는 데 큰 영향을 준 것으로 파악됨

Chapter

2.

두류

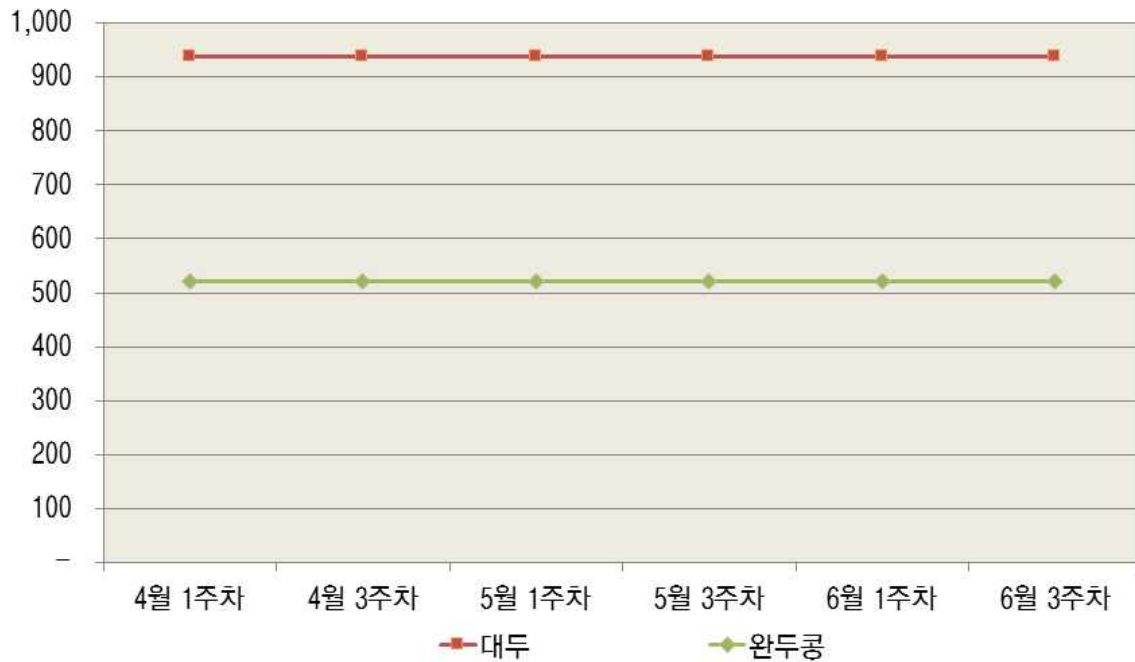
2. 두류

(1) 베트남 두류 가격 동향

- 2017년 2/4분기 베트남의 두류 도매가격 평균은 전반적으로 **보합세를 기록함**
 - 대두의 2분기 평균 도매가격은 kg당 938원으로, 4월부터 6월까지 가격 변동이 없었음
 - 완두콩의 2분기 평균 도매가격은 kg당 521원으로, 4월부터 6월까지 같은 수준을 유지하고 있음

【 2017년 2/4분기 베트남 두류 가격 동향 】

(단위 : 원/kg)



품목	단위	4월 1주차	4월 3주차	5월 1주차	5월 3주차	6월 1주차	6월 3주차	평균가격	증감률 (4월 ~ 6월, %)
대두	원/kg	938	938	938	938	938	938	938	0.0%
완두콩	원/kg	521	521	521	521	521	521	521	0.0%

- ※ 베트남 가격출처 : 베트남 농업부 무역진흥넷
- ※ 증감률은 4월 1주차 대비 6월 3주차의 증감률을 나타낸 값임
- ※ 100 베트남 동 = 5.21원(한국은행 제공 4~6월 환율 기준)

3. 과채류

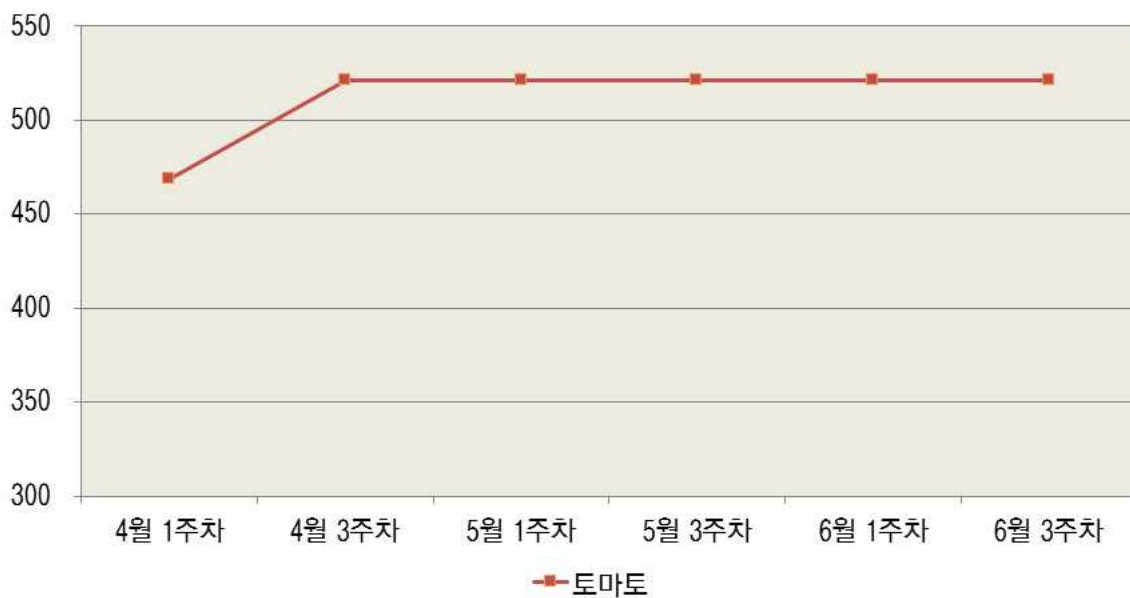
(1) 베트남 과채류 가격 동향

- 2017년 2/4분기 베트남의 과채류 도매가격 평균은 전반적으로 **상승세를 기록함**

· 토마토의 2분기 평균 도매가격은 kg당 512원으로, 6월 3주차에 4월 1주차 대비 11.1% 상승함

【 2017년 2/4분기 베트남 과채류 가격 동향 】

(단위 : 원/kg)



품목	단위	4월 1주차	4월 3주차	5월 1주차	5월 3주차	6월 1주차	6월 3주차	평균가격	증감률 (4월 ~ 6월, %)
토마토	원/kg	469	521	521	521	521	521	512	11.1%

- ※ 베트남 가격출처 : 베트남 농업부 무역진흥넷
- ※ 증감률은 4월 1주차 대비 6월 3주차의 증감률을 나타낸 값임
- ※ 100 베트남 동 = 5.21원(한국은행 제공 4~6월 환율 기준)

Chapter

4.

엽채류

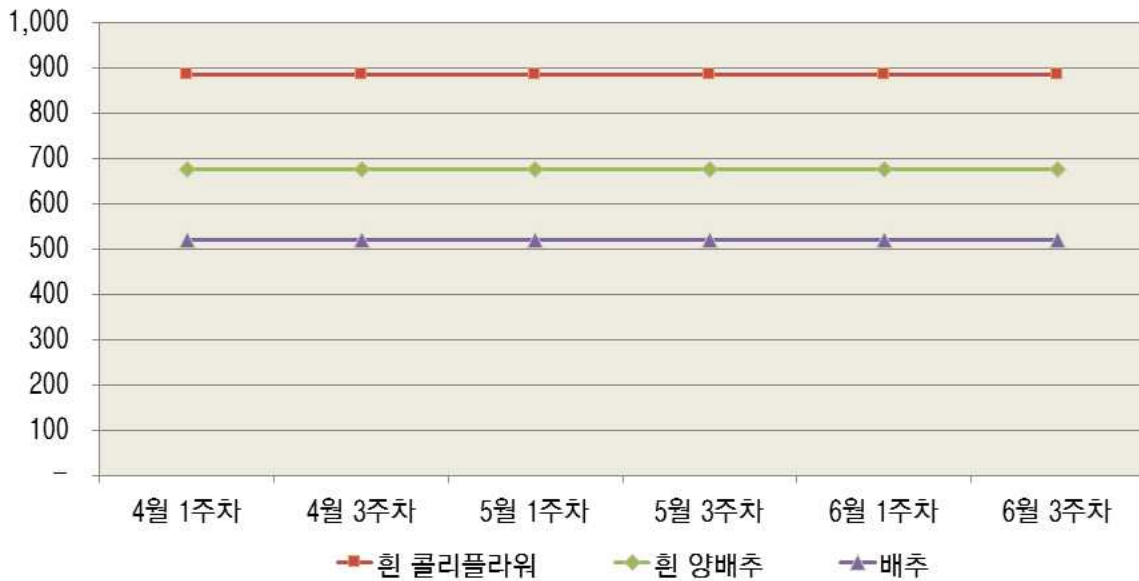
4. 엽채류

(1) 베트남 엽채류 가격 동향

- 2017년 2/4분기 베트남의 엽채류 도매가격 평균은 전반적으로 **보합세를 기록함**
 - 흰 콜리플라워의 2분기 평균 도매가격은 kg당 886원으로, 4월부터 6월까지 같은 수준을 유지하고 있음
 - 흰 양배추의 2분기 평균 도매가격은 kg당 677원으로, 4월부터 6월까지 가격 변동이 없었음
 - 배추의 2분기 평균 도매가격은 kg당 521원으로, 4월부터 6월까지 같은 가격을 유지함

【 2017년 2/4분기 베트남 엽채류 가격 동향 】

(단위 : 원/kg)



품목	단위	4월 1주차	4월 3주차	5월 1주차	5월 3주차	6월 1주차	6월 3주차	평균 가격	증감률 (4월 ~ 6월, %)
흰 콜리플라워	원/kg	866	866	866	866	866	866	866	0.0%
흰 양배추	원/kg	677	677	677	677	677	677	677	0.0%
배추	원/kg	521	521	521	521	521	521	521	0.0%

- ※ 베트남 가격출처 : 베트남 농업부 무역진흥넷
- ※ 증감률은 4월 1주차 대비 6월 3주차의 증감률을 나타낸 값임
- ※ 100 베트남 동 = 5.21원(한국은행 제공 4~6월 환율 기준)

Chapter

5.

과실류

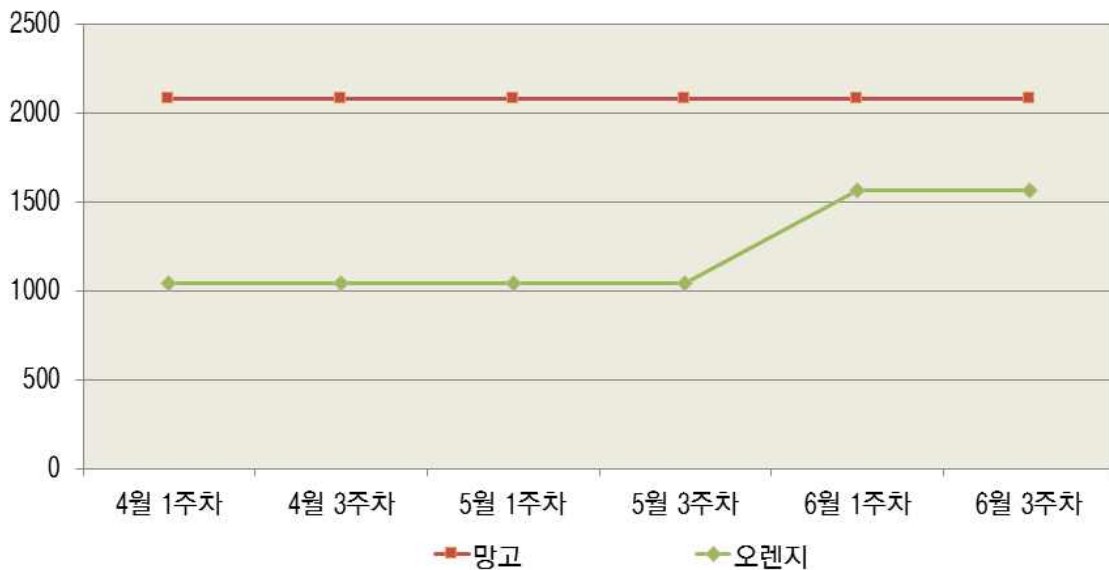
5. 과실류

(1) 베트남 과실류 가격 동향

- 2017년 2/4분기 베트남의 과실류 도매가격 평균은 전반적으로 **상승세를 기록함**
 - 가격에 변동이 있었던 품목은 오렌지(+50.0%)이고, 망고는 같은 가격을 유지함
 - 망고의 2분기 평균 도매가격은 kg당 2,084원으로, 4월부터 6월까지 같은 가격을 유지함
 - 오렌지의 2분기 평균 도매가격은 kg당 1,216원으로, 5월 3주차까지는 1,042원이었으나 6월 1주차에 1,563원으로 상승한 후 같은 가격을 유지함

【 2017년 2/4분기 베트남 과실류 가격 동향 】

(단위 : 원/kg)



품목	단위	4월 1주차	4월 3주차	5월 1주차	5월 3주차	6월 1주차	6월 3주차	평균 가격	증감률 (4월 ~ 6월, %)
망고	원/kg	2,084	2,084	2,084	2,084	2,084	2,084	2,084	0.0%
오렌지	원/kg	1,042	1,042	1,042	1,042	1,563	1,563	1,216	50.0%

- ※ 베트남 가격출처 : 베트남 농업부 무역진흥넷
- ※ 증감률은 4월 1주차 대비 6월 3주차의 증감률을 나타낸 값임
- ※ 100 베트남 동 = 5.21원(한국은행 제공 4~6월 환율 기준)

Chapter 6.

특용작물

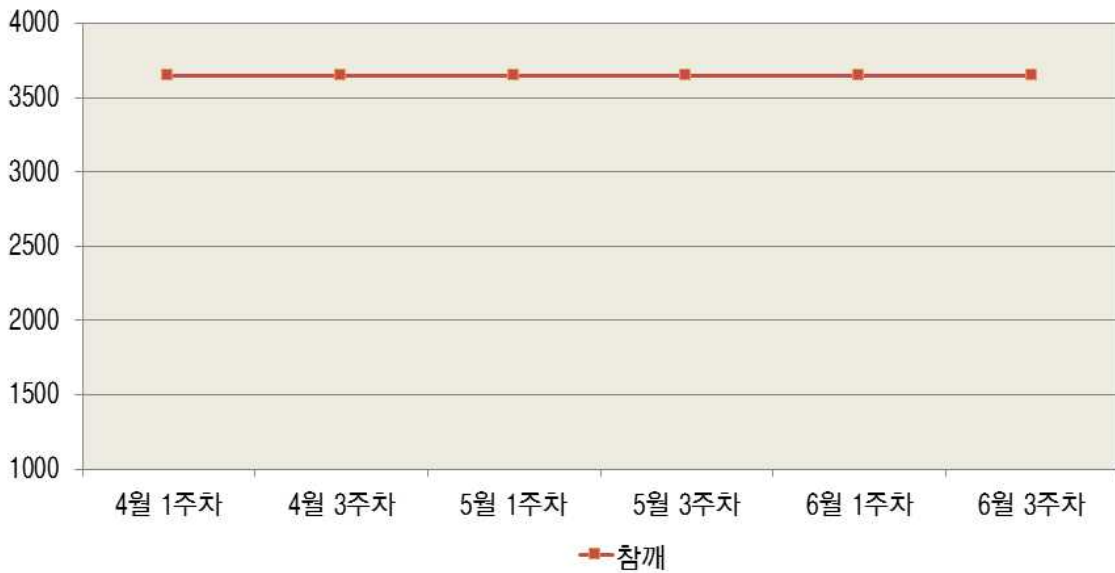
6. 특용작물

(1) 베트남 특용작물 가격 동향

- 2017년 2/4분기 베트남의 특용작물 도매가격 평균은 전반적으로 **보합세를 기록함**
- 참깨의 2분기 평균 도매가격은 kg당 3,647원으로, 3개월간 가격에 변동이 없었음

【 2017년 2/4분기 베트남 특용작물 가격 동향 】

(단위 : 원/kg)



분류	단위	4월 1주차	4월 3주차	5월 1주차	5월 3주차	6월 1주차	6월 3주차	평균가격	증감률 (4월 ~ 6월, %)
참깨	원/kg	3,647	3,647	3,647	3,647	3,647	3,647	3,647	0.0%

- ※ 베트남 가격출처 : 베트남 농업부 무역진흥넷
- ※ 증감률은 4월 1주차 대비 6월 3주차의 증감률을 나타낸 값임
- ※ 100 베트남 동 = 5.21원(한국은행 제공 4~6월 환율 기준)

Chapter

7.

근채류

7. 근채류

(1) 베트남 근채류 가격 동향

- 2017년 2/4분기 베트남의 근채류 도매가격 평균은 전반적으로 **보합세를 기록함**

- 감자의 2분기 평균 도매가격은 kg당 782원으로, 4월부터 6월까지 같은 수준을 유지하고 있음
- 당근의 2분기 평균 도매가격은 kg당 625원으로, 3개월간 가격에 변동이 없었음

【 2017년 2/4분기 베트남 근채류 가격 동향 】

(단위 : 원/kg)



품목	단위	4월 1주차	4월 3주차	5월 1주차	5월 3주차	6월 1주차	6월 3주차	평균 가격	증감률 (4월 ~ 6월, %)
감자	원/kg	782	782	782	782	782	782	782	0.0%
당근	원/kg	625	625	625	625	625	625	625	0.0%

- ※ 베트남 가격출처 : 베트남 농업부 무역진흥넷
- ※ 증감률은 4월 1주차 대비 6월 3주차의 증감률을 나타낸 값임
- ※ 100 베트남 동 = 5.21원(한국은행 제공 4~6월 환율 기준)

8. 축산물

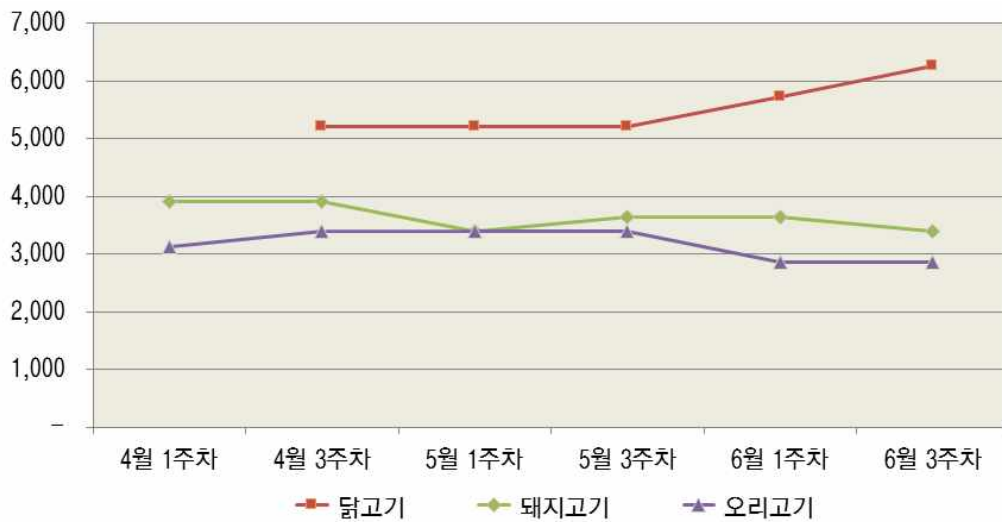
(1) 베트남 축산물 가격 동향

- 2017년 2/4분기 베트남의 축산물 도매가격 평균은 전반적으로 **하락세를 기록함**

- 가격이 상승한 품목은 닭고기(+20.0%)이고, 가격이 하락한 품목은 돼지고기(-13.3%)와 오리고기(-8.3%)로 집계됨
- 닭고기의 2분기 평균 도매가격은 kg당 5,523원으로, 6월 3주차에는 4월 3주차 대비 20.0% 상승한 6,252원으로 거래되고 있음
- 돼지고기의 2분기 평균 도매가격은 kg당 3,647원으로, 3개월간 소폭의 증감을 반복하다 6월 3주차의 가격은 4월 1주차 대비 13.3% 하락한 3,387원이 되었음
- 오리고기의 2분기 평균 도매가격은 kg당 3,169원으로, 4월 3주부터 한 달간 3,387원의 가격을 유지하다 6월 1주차부터 2,866원의 가격을 유지하고 있음

【 2017년 2/4분기 베트남 축산물 가격 동향 】

(단위 : 원/kg)



품목	단위	4월 1주차	4월 3주차	5월 1주차	5월 3주차	6월 1주차	6월 3주차	평균 가격	증감률 (4월 ~ 6월, %)
닭고기	원/kg	-	5,210	5,210	5,210	5,731	6,252	5,523	20.0%
돼지고기	원/kg	3,908	3,908	3,387	3,647	3,647	3,387	3,647	-13.3%
오리고기	원/kg	3,126	3,387	3,387	3,387	2,866	2,866	3,169	-8.3%

- ※ 닭고기의 4월 1주차 가격은 업데이트되지 않음
- ※ 증감률은 4월 1주차 대비 6월 3주차의 증감률을 나타낸 값임
- ※ 베트남 가격출처 : 베트남 농업부 무역진흥넷
- ※ 100 베트남 동 = 5.21원(한국은행 제공 4~6월 환율 기준)