

홍콩편 

atget

GLOBAL EXPORT
TRENDS

2014

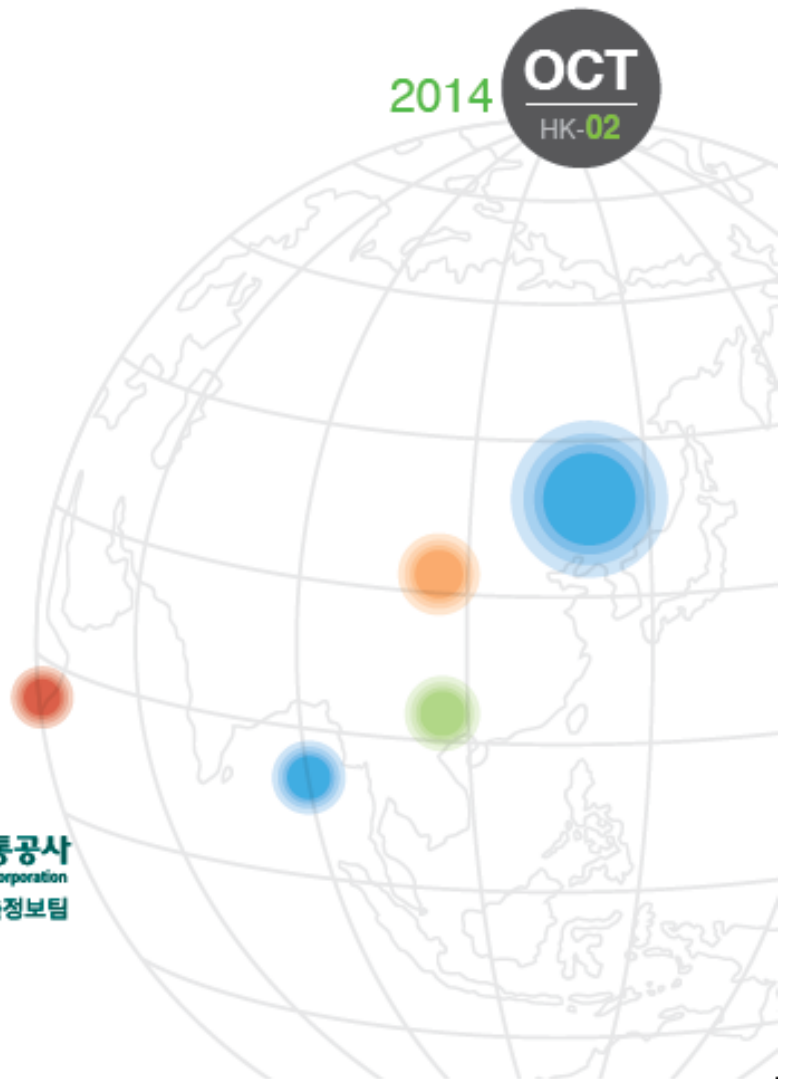
OCT

HK-02

홍콩의 육가공 산업

- I. 서론
- II. 홍콩의 육류 수입 규정 개요
- III. 홍콩 육류 시장

 한국농수산물유통공사
Korea Agro-Fisheries & Food Trade Corporation
농수산물기업지원센터 식품수출정보팀



홍콩의 육가공 산업

I. 서론

- 1. 홍콩 육류 · 육가공품 시장현황 3
- 2. 소비 현황 4
- 3. SWOT 분석 4

II. 홍콩의 육류 수입 규정 개요

- 1. 홍콩 내 해외 수입육을 감독하는 주요 규제기관 7
- 2. 홍콩으로 수입되는 냉동 및 냉장 육류 및 가금류 고기에 대한 지침 8
- 3. 수입 규정 사례 연구 11

III. 홍콩 육류 시장

- 1. 홍콩 수입 육류 개요 17
- 2. 상위 수출 국가에 대한 사례연구 40

I . 서론

1. 홍콩 육류·육가공품 시장현황
2. 소비 현황
3. SWOT 분석

1. 홍콩 육류·육가공품 시장현황

- 홍콩에서는 매년 수억 kg의 소고기, 닭고기 및 돼지고기를 소비하는데 토지 자원이 한정되어 있어 식품의 95% 이상을 수입에 의존하고 있으며, 홍콩에서 소비되고 있는 육류 또한 전량 수입에 의존하고 있음
- 홍콩의 육류 및 육가공품 수입 시장은 수입 물량 기준 연평균 0.05%, 수입 금액 기준 약 3.8% 성장한 성숙 시장

■ 육류 수입현황 3개년 ■

(단위: 천톤, 백만불)

구분	2011	2012	2013	연평균 성장률
수입량	2,011.0	2,012.0	2,013.0	0.05%
수입액	4,867.1	4,250.0	5,246.7	3.83%

■ 2013년 품목별 수입현황 ■

(단위: 천톤, 백만불)

구분	가금육	소고기	돼지고기
수입량	819.2	637.3	596.5
수입액	1,310.8	2,520.8	1,415.1

※ 자료: 홍콩무역발전국(HKTDC) 수출입통계 자료

- 소고기, 돼지고기, 가금육은 홍콩에서 수입하는 3대 식육 제품으로 가금육은 절단육 및 내장, 비절단육 제품로, 소고기는 살코기, 뼈있는 고기, 식용 부산물, 돼지고기는 식용 부산물 및 고기 제품이 냉장 또는 냉동형태로 수입됨
- 육류 시장은 브라질 및 미국 등 주요 육류 생산국에서 우위를 점하고 있지만 호주, 중국 또는 네덜란드 등 다른 국가들은 차별화된 전략을 활용해 각자의 시장 점유율을 확보해 나가고 있음
 - 호주는 고품질 소고기의 원산지로서 그 명성을 얻은 반면, 중국은 대규모 공급량과 낮은 가격을 기반으로 일부 가금육 종목에서 우위를 점하고 있음



2. 소비 현황

- 식물급영양환경처 필이명 연구원(食物及营养环境学家毕李明)의 보고에 따르면 2011년 기준 홍콩의 1년 평균 육류 소비량은 약 150kg수준이었으며, 육류 소비 2위인 미국보다 약 38% 높은 편임
- 홍콩의 평균 부엌 사이즈는 약 1.5평 정도의 수준으로 집에서 요리 할 수 있는 공간이 협소하여 외식을 선호하는데 이에 따라 육류 소비도 가정에서 35%, 외부에서 65% 수준으로 이루어지고 있음
- 여성들의 사회 활동 증가와 현대인의 생활양식 변화는 식료품 구매에 직접적인 영향을 미치고 있는데, 소비자들은 유통기간이 길고, 위생적이며 보관이 편리한 냉동육을 선호하는 추세로 변하고 있음
- 또한, 2012년부터 냉장 및 신선 쇠고기 가격 상승으로 비교적 저렴한 브라질, 캐나다 및 미국 등에서 수입한 냉동 쇠고기 및 돼지고기의 수요가 높아지고 있음

3. SWOT 분석

강점	<ul style="list-style-type: none"> - 자원이 한정되어 있어 식품의 수입의존도가 높음 - 중국 본토에 식품을 재수출하는 관문 역할을 담당
약점	<ul style="list-style-type: none"> - 미국, 브라질 등 주요 육류 수출국이 이미 진출해 우위를 점하고 있음 - 홍콩 농식품 시장은 이미 성숙한 수준
기회	<ul style="list-style-type: none"> - 수입식품에 대해 개방적이며 프리미엄에 대한 수요가 있음 - 한국에 대한 선호도가 높음
위험	<ul style="list-style-type: none"> - 중국인 여행객이 줄어들어 호텔, 레스토랑의 육류 소비가 줄어들 것으로 예상됨 - 건강에 대한 인식 증가로 육류 소비 감소

Ⅱ. 홍콩의 육류 수입 규정 개요

1. 홍콩 내 해외 수입육을 감독하는 주요 규제기관
2. 홍콩으로 수입되는 냉동 및 냉장 육류 및 가금류 고기에 대한 지침
3. 수입 규정 사례 연구

1. 홍콩 내 해외 수입육을 감독하는 주요 규제기관

- 식품 안전 및 규제 방법, 수입 무역 및 공중위생에 대한 법률적 토대를 제공하는 주요 법령에는 다음의 3가지가 있음
 - a) 사냥감, 육류 및 가금류 규정(IGMPR) 공중위생 및 시정조례(제132번) : 식품 구매자에 대한 일반 보호, 불량 식품 판매와 관련된 범죄 행위, 식품 구성 및 라벨, 식품 위생 및 부적합한 식품 압수 및 파기 등을 관리하는 규정. 냉장육 수입 규제는 국제 관행 및 기준을 따르며, 모든 수입품에 적용됨. IGMPR에 따라 모든 수입육은 식품환경위생부 책임자가 인정한 관할 기관에서 발행한 공식 위생 증명서가 붙어 있어야 함. 육류에는 소고기, 양고기, 돼지고기, 송아지고기, 새끼 양고기, 소, 양, 돼지 등의 내장류가 포함되며, 가금육은 닭, 오리, 거위, 칠면조 또는 그 부위와 위에 언급된 가금육의 식용 가능한 부위 또는 음식 준비에 사용되는 부위가 포함됨
 - b) 홍콩 수출입령 제60번 : 냉동육, 냉장육, 냉동 가금육 및 냉장 가금육 제품마다 수입 허가서를 붙이도록 규정하고 있음. 식품환경위생부는 해당 상품에 대한 수입 허가서를 발행할 수 있는 지정 기관임
 - c) 공중 위생(동물 및 조류) 제139번 : 홍콩으로 반입되는 식용 동물에 수출 국가의 관할 검역 기관에서 금지된 화학물질이 포함되어 있지 않으며, 식용 동물의 조직에 남아 있는 농약 및 수의과용 화학약품의 농도가 잔류 한도 이내임을 증명하는 인증서를 동봉하도록 규정하고 있음
- 식품 안전 규제, 식품 관련 입법, 생 가금류 식품의 수입을 통한 동물 질병 확산 예방 등을 담당하는 대표 기관에는 식품환경위생부(Food and Environmental Hygiene Department, FEHD) 와 농수산보존부(Agriculture, Fisheries and Conservation Department)가 있음



◆ **식품환경위생부(Food and Environmental Hygiene Department, FEHD)**

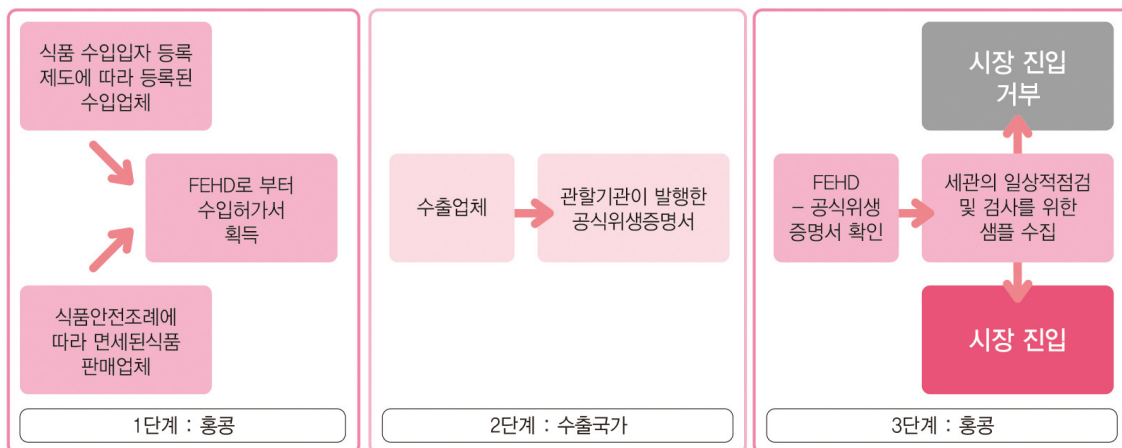
- 식품환경위생부(FEHD)는 국내 식품 안전관리 정책 및 식품 관련 입법 시행을 담당하는 기관으로 식품환경위생부 산하 식품 안전청(Centre for Food Safety, CFS)을 두고 있음. 식품안전청(CFS)은 식품 수입업체 및 식품 유통업체 등록 계획, 식품 이력추적 향상을 목적으로 2011년 제정된 식품 안전 조례(제612번)에 따라 식품 안전 규제에 관한 규정 도입 계획 및 지시, 해외 식품 당국과 협상 및 관계 구축, 식품 안전 관련 규제 기능 감독을 수행함

◆ **농업수산보존부**

- 농업수산보존부는 홍콩으로 수입된 식용 동물 및 식물에 대한 검역, 식용 동물에 대한 질병 및 화학 잔여물 검사 시행을 통해 광견병, 조류 독감 등 동물매개 감염 질병 확산을 예방 및 관리하는 기관. 식용 동물이란 식용을 목적으로 기르는 동물 또는 조류를 지칭함

2. 홍콩으로 수입되는 냉동 및 냉장 육류 및 가금류 고기에 대한 지침

◆ **홍콩으로 수입되는 냉동, 냉장 육류 및 가금육의 일반적인 업무 흐름도는 아래와 같음**



- 2012년 2월부터 시행된 식품 안전 조례에 따라, 홍콩으로 냉동육을 수출하는 수출 업체는 냉동 또는 냉장¹⁾ 육류 및 가금류 고기의 공식 수입업체와 거래해야 함. 수입허가증은 식품안전 법령의 식품수입 및 식품유통 등록제도에 등록되어 있는 수입 업체 또는 식품안전법령에 의해 공인된 수출업체만이 받을 수 있음
- 둘째, FEHD에서 수입 허가서를 발행한 경우, 수출업체는 식품환경위생부가 인정한 관할 기관²⁾에서 공식 위생증명서를 받아 각 수입육에 부착해야함
 - a) 관할 기관에서 발급한 인증서는 다음을 증명함
 - (i) 관련 육류는 도축 이전 및 이후에 검사를 받은 동물로부터 생산되었으며, 기준을 충족했음
 - (ii) 준비, 포장 과정에서 공중위생에 대한 위험 예방에 필요한 모든 조치를 취했음
 - b) 해당 가금류 고기 및 관련 제품이 검사를 통해 사람이 섭취하기에 적합하며 위생적임
 - 수출 국가 또는 정부에 공식 위생 증명서를 발급할 공인 관할 기관이 부족한 경우, 정부는 FEHD에 서면으로 다음 정보를 서면으로 제출하여 FEHD에서 인정한 공식 위생증명서를 발급하도록 조치해야 함
- 세 번째로, FEHD에서는 표본 채취 및 검사를 위해 모든 사냥감, 육류 및 가금육을 검문소를 통해 수입하고 있음. 검사 결과가 만족스러울 경우, FEHD에서는 수입업체에 승인서를 발급하고 수령해갈 수 있도록 함

◆ 대한민국 육류 수출업체에 대한 영향

- 2015년 5월까지 대한민국의 농림축산식품부는 가금육과 관련하여 FEHD로부터 관할 기관으로 인정을 받고 있음. 그러나 수렵육 및 육류에 대해서는 수출사례가 없으므로 수출업체는 대한민국 내에서 공식 위생 증명서를 발행해줄 관할 기관을 자체적으로 찾아야함
- 가금육을 제외한 수입 사냥감 및 육류의 경우, FEHD로부터 공식적으로 인정받은 위생 증명서를 발행 기관이 없기 때문에, FEHD에 다음 정보를 제공하여 공식 위

1) 본 지침에서 “냉장”이란 섭씨 0도~4도 사이에서 차후 저장하는 식품의 예냉 프로세스를 뜻합니다.

2) 관할 기관 목록 http://www.cfs.gov.hk/english/import/import_icfsg_04a.html



생 인증서 발급 기관으로 인정받아야 함

- a) 동물 질병 현황
 - b) 육류 또는 가금류 고기의 위생 기준을 관리하는 제정법
 - c) 육류 또는 가금류 고기의 취급, 처리, 생산, 저장 및 운송을 위한 처리 공장 및 시설의 위치
 - d) 육류 또는 가금류 고기의 도축 이전 및 이후 검사 세부 사항 및 검사 절차를 책임지고 있는 담당자의 자격
 - e) 공식 검역 및 위생 증명서 샘플 및 검역 및 위생 증명서 발급 책임을 지고 있는 기관의 공식 명칭
- FEHD에서 인정한 관할 기관으로부터 공식 위생 증명서를 획득한 후, 시험 배송 형태로 냉장 육류 수입을 허용하기 전 평가를 실시함
 - 검사를 위해 홍콩으로 수입되는 육류 제품을 최초 3회 역류하여 검사를 실시하고, 이상이 없을 시 판매를 위해 출시될 수 있음
 - 그 이후 각 3회 배송 물에 대해서는 검사를 위한 샘플을 채취하게 되며, 이 배송 물은 최종 검사 결과가 나오기 전에 판매를 위해 출시될 수 있음
 - 검사 결과가 만족스럽지 못할 경우, FEHD는 수출 국가 당국에 배송을 중지하고 문제의 원인에 대해 포괄적인 조사를 시행하고 조사 보고서를 발송하도록 요청할 수 있음. 수출 국가 당국에서 관련 문제를 FEHD가 만족할 수준으로 개선한 후에 육류 수입을 재개하도록 허용함

● 홍콩으로 수입되는 한국 가금류 고기에 대한 분석

세계동물보건기구(OIE)에서는 2014년 1월 18일 한국을 조류 독감 영향 국가로 구분하고 있기 때문에 현재 홍콩에서는 한국산 가금류 제품의 수입을 제한하고 있음. 질병 발병의 심각성 및 정부의 대응에 따라 수입 금지 조치는 몇 달에서 몇 년까지 지속될 수 있음

● 홍콩으로 수입되는 한국 돼지고기에 대한 분석

홍콩에는 현재 대한민국 돼지고기 제품에 대한 규제를 실시하고 있지 않지만 한국의 돼지고기 제품 수출업체는 조항2에 나와 있는 대로 FEHD 공인 위생 인증서를 받아야함

3. 수입 규정 사례 연구

◆ 캐나다산 소고기-광우병

● 배경

2003년, 흔히 광우병이라고 알려진 소해면상뇌증(Bovine spongiform encephalopathy, BSE) 사례가 캐나다에서 발견되었음. 이로 인해 캐나다산 제품에 대한 불안이 확산되어 6년간 소고기 업계에는 미화 37억 달러 이상의 비용이 발생되었음

- BSE는 소의 뇌와 척수에 해면상 변성을 초래하는 치명적인 신경퇴행성 질병(뇌병증)으로 잠복기가 약 30개월에서 8년으로 장기이며, 보통 4~5세 정도 성장한 소에게 가장 큰 영향을 끼침. BSE의 감염원은 프리온으로 밝혀졌으며, 요리하거나 열처리를 해도 파괴되지 않는 것으로 밝혀짐

● 홍콩 정부의 보호 조치

홍콩은 2003년 5월부터 캐나다산 소고기의 수입을 중단함

● 캐나다의 대응 조치

캐나다는 제품에 대한 신뢰도를 구축하기 위해 대응 체계를 마련하고 홍콩 기관에 소와 소고기 관련 제품 정보를 지속적으로 제공함. 2003년 BSE가 발병한 이후, 캐나다 식품 검사청에서 소비자의 신뢰를 구축하기 위해 취한 조치는 다음과 같은 세 가지 단계임

- 우선, 세계 동물 보건 기구(World Organization for Animal Health, OIE)에서 권장한 바와 같이 BSE 고위험군 동물을 대상으로 한 감시 시험을 도입하여 검사를 받는 모든 동물은 최종 결과가 나올 때까지 출하를 보류시킴
- 둘째, 어린 소일수록 BSE 감염 발생 정도가 낮아질 수 있기 때문에 18~22개월 사이에 도축함. 도축 당시 이상을 보일시 검사에 거치게 하여 안전성을 높임
- 세 번째로 가축이 사료를 통해 감염되는 것을 방지하기 위해 2007년 7월부터 특정 위험 부위(SRM)로 알려진 조직을 동물 사료, 애완동물 사료 및 비료로 사용하지 못하도록 금지함



- 2004년 12월, 홍콩 FEHD는 30개월 미만인 캐나다산 소의 뼈 없는 소고기 시장 진입을 허용했으며, 이후 캐나다는 소고기의 단계적 시장 진입 협상을 벌임
- 2009년 1월, 홍콩은 30개월 미만의 캐나다 소고기 수입을 확대했으며, 2009년 12월, 캐나다 소고기에 대해 시장을 전면 개방함

◆ 독일산 돼지고기 - 다이옥신

● 배경

2011년 1월 독일의 달걀, 가금육 및 돼지고기 일부에서 다이옥신이 검출됨. 닭과 돼지에게 다이옥신에 오염된 사료 공급이 원인이었으며, 감염된 농장 약 4,700곳의 제품이 출하 금지됨

- 다이옥신은 동물의 지방 세포에 자연적으로 축적되는 환경오염 물질로 독성이 높으며, 생식·발달 문제를 초래하고 면역 체계 손상 및 암을 유발할 수 있음

● 홍콩 정부의 예방 조치

식품 안전청(CFS)은 독일 및 유럽 기관과 연락하여 감염된 농장 및 처리 공장의 관련 식품 수입을 보류하고, 예방적 조치로 우려 식품을 수거하여 다이옥신 검사를 실시함

- 검사 결과에 따라 '보류 및 검사'에서 '샘플 검사 시행'으로 대체했으며, 관련 기관과 지속적으로 연계하여 상황을 면밀히 주시함

● 독일의 대응 조치

2010년 12월, 독일 기관들은 분석 결과를 유럽 연합 집행 기관에 처음 통보함

- 독일에서 식품 무작위 검사를 한 결과 식물성 사료 지방 500톤이 오염된 지방산 (26톤) 위탁물과 혼합되어 이후 산란용 닭, 비육용 가금류, 소, 돼지에게 먹일 혼합 사료로 사용됨. 다이옥신 오염에 관련있는 책임자들의 법적 조치가 진행되었으며 약 4,700개 독일 농장이 폐쇄되고 가축들이 살처분됨

- 독일 정부는 그동안 소홀했던 관리 체계를 구축하고, 향후 식품 스캔들 방지를 위해 더욱 노력함

● 일본산 가금육-조류독감

● 배경

조류 독감은 조류 및 가금류에게 감염되는 전염성 바이러스 질환으로 H7아형과 H5아형으로 구분함. H7아형은 질병을 유발하지 않지만 H5 아형은 조류에 심각한 질병을 야기하며 치사율이 높음

- 전염은 조류독감에 감염된 가금류와의 직간접적 접촉으로 이루어지며, 인간은 면역성이 없어 감염시 심각한 질병 및 사망을 초래할 수 있음. 그러나 조리된 가금육을 통해 감염된 사례는 없기 때문에 이 질병에 걸린 동물을 관리하는 것이 감염 위험을 낮추는 첫 번째 단계임

● 홍콩 정부의 예방 조치

2011년 1월 일본 큐슈 지방의 미야자키현에서 조류독감이 발생, 홍콩 식품 안전청(CFS)은 일본에서 수입되는 가금육 및 관련 제품 수입을 즉시 중단시킴

- 2011년 7월, 일본으로부터 더 이상의 조류 독감 발생이 없다는 보고를 받고 일본산 가금육 및 제품(달걀 포함)의 수입 신청 처리를 재개함

● 일본의 대응 조치

2010년 11월, 일본 최대 가금류 생산 지역인 미야자키현에서 H5아형의 조류독감이 발견됨. 정부는 이 지역 농장의 닭과 달걀 출하를 금지시키고, 바이러스 확산 방지를 위해 남아있는 조류를 살처분했으며, 2011년 3월까지 9개 현에 있는 농장 24곳에서 닭 183만 마리를 살처분함

- 사례 발견 초기에 닭을 살처분하여 바이러스 감염의 지리적 확산을 제어하는 데 도움이 되었으며, 대중 및 다른 기관과의 투명한 의사소통 역시 조류 독감의 확산을 줄이는 데 큰 역할을 함



◆ 캐나다, 독일, 일본 사례의 시사점

- 이전의 사례에서 보듯 질병 발생 규모와 질병 발생국의 조치 및 대처 능력에 따라 금지기간이 달라짐. 질병 발생 지역이 해당 국가 내 전체 농장이라면 금지 기간이 길어지지만, 일부 농장에서 발생한 경우에는 상대적으로 기간이 짧고, 해당지역의 수입만 금지됨. 또한, 질병 발생시 신속한 초기대응과 신속한 관리 및 퇴치 노력에 따라 금지기간 단축될 수 있음

◆ 대한민국 육류 수입 금지에 대한 최근 사례

- 2014년 1월, 대한민국에서 고병원성 조류 독감이 발생. CFS는 대한민국 전라북도, 전라남도, 충청북도 수입되는 가금육 및 제품의 수입금지 조치를 즉시 취함
 - 이후 다른 지역으로 확산될 가능성이 있어 대한민국에서 수입되는 모든 가금육 및 제품(가금류 알 포함)의 수입을 금지하였고, 현재(2014년 10월)까지 재개되지 않고 있음

Ⅲ. 홍콩 육류 시장

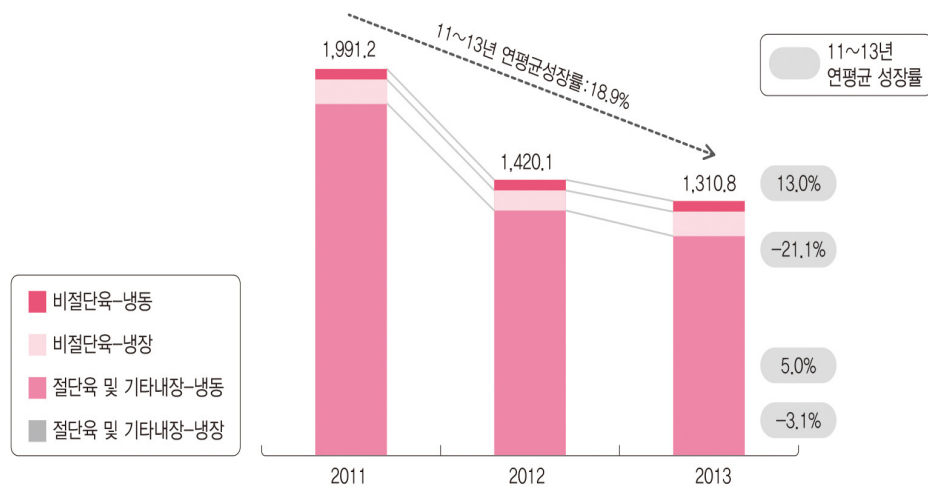
1. 홍콩 수입 육류 개요
2. 상위 수출 국가에 대한 사례연구

1. 홍콩 수입 육류 개요

가금육

’11~’13 가금육 수입액

(단위: 미화 100만 달러)



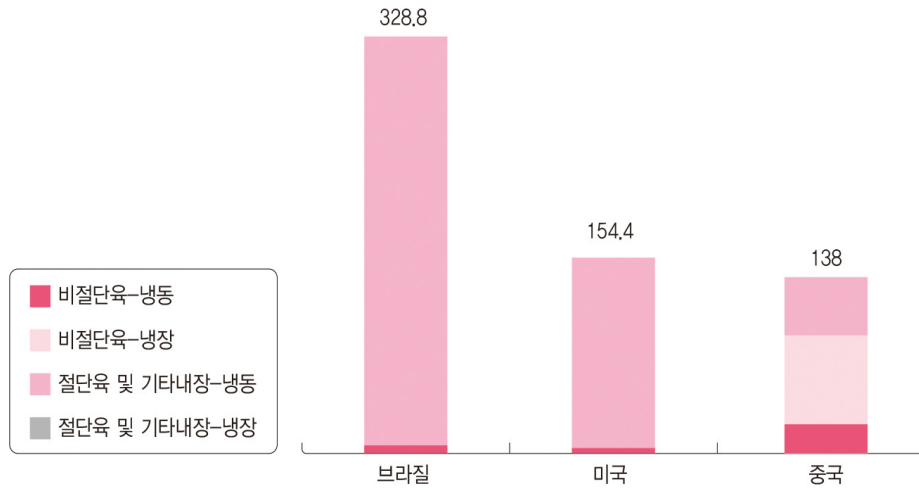
※ 자료: 홍콩무역발전국(HKTDC) 수출입통계 자료

- 홍콩에서 수입하는 가금육은 최근 3년간 수입액이 감소하고 있으며, 절단육 및 내장과 비절단육 형태로 수입됨
- 2013년 기준 절단육 및 내장은 시장 점유율 약 88.3%로 가금육 분야에서 가장 큰 부분을 차지함. 이중 냉동 절단육 및 기타 내장이 1,134.6백만불, 냉장 절단육 및 기타 내장은 약 3.3백만불로 주로 냉동형태로 수입함
- 비절단육은 2013년 수입액 기준 약172.8백만불로 냉동 비절단육 약 47백만불, 냉장 비절단육 약126백만불을 기록, 냉장형태의 수입이 더 많았음



가금육 수출량 상위 3개국

(단위: 100만kg)



※ 자료: 홍콩무역발전국(HKTDC) 수출입통계 자료

'11~'13 가금육 제품별 수입량 연평균 성장률

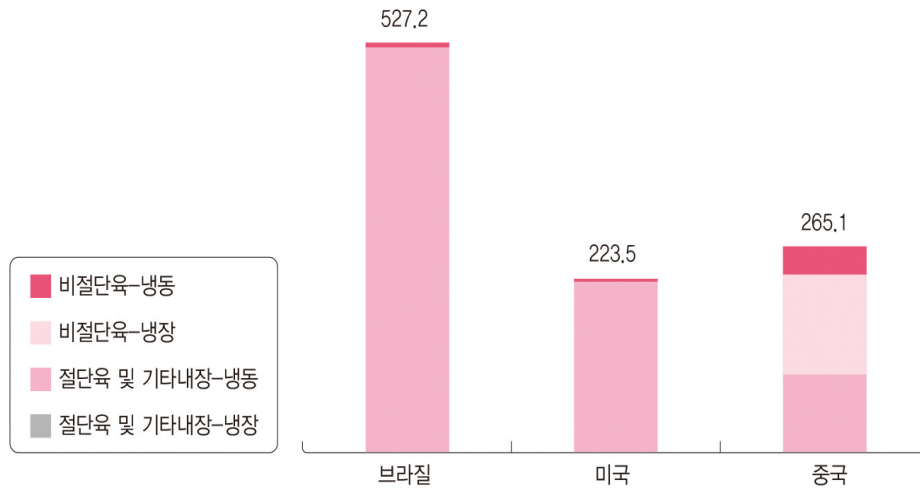
구분	홍콩 전체	브라질	미국	중국
절단육 및 기타 내장 - 냉장	19.3%	N/A	△50.5%	N/A
절단육 및 기타 내장 - 냉동	△22.0%	△3.5%	△47.2%	△3.0%
비절단육 - 냉장	△4.0%	N/A	N/A	△4.0%
비절단육 - 냉동	△5.5%	△26.1%	△5.6%	△3.6%

※ 자료: 홍콩무역발전국(HKTDC) 수출입통계 자료

* N/A: 해당 분류의 육류를 홍콩으로 수출하지 않거나 과거 데이터가 없는 국가

【가금육 수출액 상위 3개국】

(단위: 미화 100만 달러)



※ 자료: 홍콩무역발전국(HKTDC) 수출입통계 자료

【'11~'13 가금육 제품별 수입액 연평균 성장률】

구분	홍콩 전체	브라질	미국	중국
절단육 및 기타 내장 - 냉장	13.0%	N/A	△29.7%	N/A
절단육 및 기타 내장 - 냉동	△21.1%	△8.4%	△45.9%	△5.2%
비절단육 - 냉장	5.0%	N/A	N/A	5.1%
비절단육 - 냉동	△3.1%	△22.4%	3.5%	△2.6%

※ 자료: 홍콩무역발전국(HKTDC) 수출입통계 자료

* N/A: 해당 분류의 육류를 홍콩으로 수출하지 않거나 과거 데이터가 없는 국가



【 2013 한국의 對 홍콩 가금육 수출실적 】

(단위: 천불, 톤)

구분	수출액	수출량
절단육 및 기타 내장 - 냉장	165.8	80
절단육 및 기타 내장 - 냉동	6,382.0	5,690
비절단육 - 냉장	N/A	N/A
비절단육 - 냉동	N/A	N/A

※ 자료: 홍콩무역발전국(HKTDC) 수출입통계 자료

* N/A: 해당 분류의 육류를 홍콩으로 수출하지 않거나 과거 데이터가 없는 국가

● 브라질

- 브라질은 홍콩 최대 가금류 수출국으로 2013년 수출량 기준 절단육 및 기타 내장류 약 328.6백만kg, 약 523.5백만불을 홍콩에 수출함. 냉동제품 형태가 약 328.6백만 kg, 523.4백만불, 냉장이 약 6,000 kg, 7300불이었음
- 비절단육 수출량은 약 20만 kg, 수출액은 약 3.7백만불로 모두 냉동제품이었음

● 미국

- 미국에서 수출한 가금류의 대부분은 절단육 및 기타 내장류로 약 153.5백만 kg을 수출했으며, 수출액은 약 220.2백만불임. 냉동 절단육 및 기타 내장류 약 153.5백만 kg, 냉장 절단육 및 기타 내장류 약 7,522kg으로, 수출액은 각각 220.1백만불, 4만 5,500불을 기록함
- 비절단육 수출량은 약 90만 kg, 수출액은 약 3.2백만불로 모두 냉동형태로 수입됨

● 중국

- 중국에서 수출한 가금육은 대부분 비절단육으로 전체 수입에서 60.6%를 차지함. 2013년 기준 160.5백만불을 수출했으며, 그 중 냉동 비절단육은 35.6백만불, 냉장 비절단육은 125백만불을 차지함
- 절단육 및 기타 내장은 104.6백만불을 수출했으며 중국은 홍콩으로 가금류 냉장 절단육 및 기타 내장을 수출하지 않기 때문에 비절단육 분야에서는 냉장 절단육 및 기타 내장이 전체를 차지함

● 가금육 판매현황

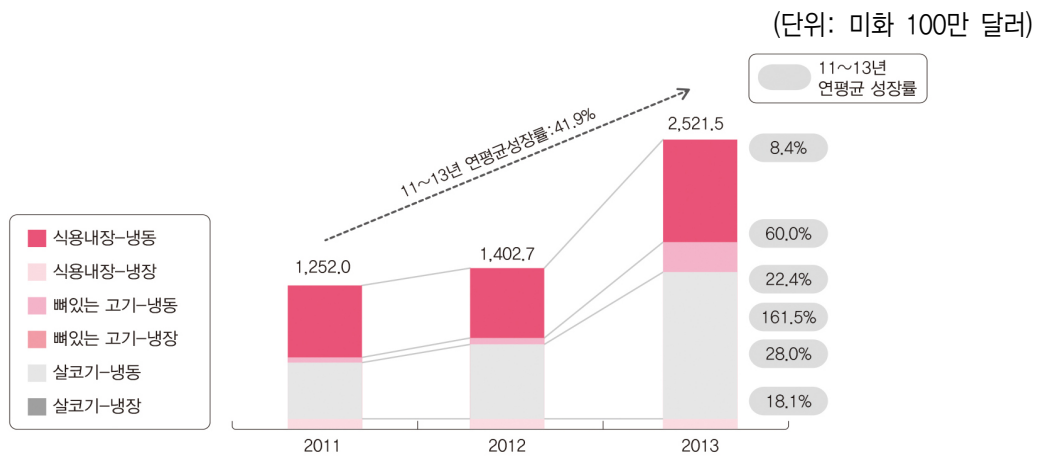
구분	사진	원산지	가격(USD)	판매장
절단육 및 기타 내장 - 냉장		China	\$2.17 /pkt	Parknshop
절단육 및 기타 내장 - 냉장		China	\$2.3 /pkt	Parknshop
절단육 및 기타 내장 - 냉동		USA	\$3.42 /lb	Wellcome
절단육 및 기타 내장 - 냉동		USA	\$8.07 /lb	Parknshop
비절단육 - 냉장		USA	\$4.23 /pc	Parknshop
비절단육 - 냉동		Brazil	\$2.07 /lb	Gourmet



소고기

- 소고기는 살코기, 뼈있는 고기, 식용 내장 세 가지 형태로 홍콩에 수입됨. 식용내장은 2013년 기준 전체 소고기 수입의 48.4%로 약 891.1백만불, 307.4백만kg을 수입함. 이중 냉동 식용 내장은 307.4백만kg, 약 885백만불이며, 냉장은 1백만kg, 약 6.1백만불로 거의 냉동형태로 수입됨
- 살코기는 전체 소고기 수입의 45.2%로, 수입총액은 1,357.6백만불, 수입량은 287.9백만kg임. 냉동 살코기는 281.5백만kg인 1267백만불, 냉장살코기는 6.4백만kg인 90.6백만불을 수입함
- 뼈있는 고기는 냉동이 40.9백만kg으로 268.8백만불이었으며, 냉장이 20만kg, 약 4백만불로 살코기와 뼈있는 고기도 냉동형태의 수입이 많음

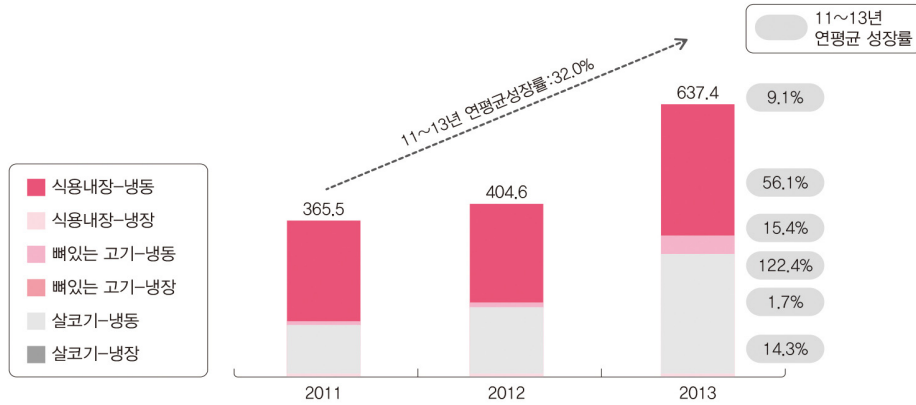
『11~13 소고기 수입액』



※ 자료: 홍콩무역발전국(HKTDC) 수출입통계 자료

『11~13 소고기 수입량』

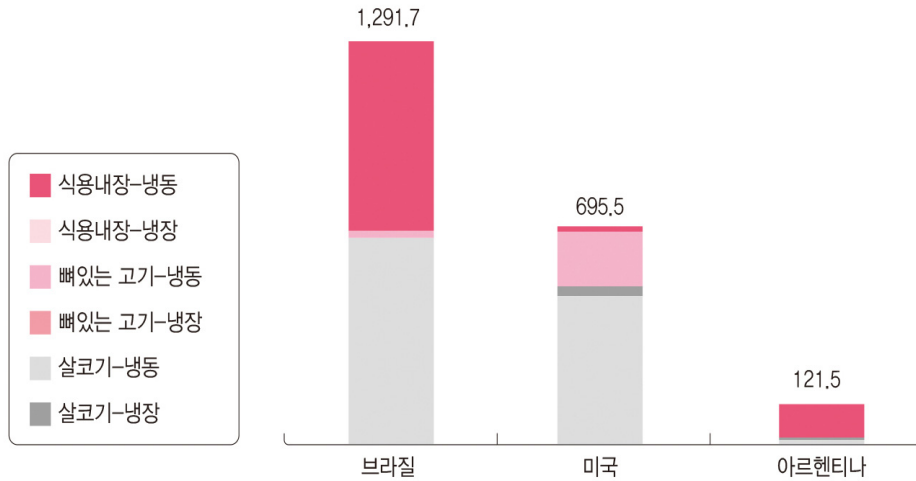
(단위: 100만kg)



※ 자료: 홍콩무역발전국(HKTDC) 수출입통계 자료

『소고기 수출량 기준 상위 3개국』

(단위: 100만kg)



※ 자료: 홍콩무역발전국(HKTDC) 수출입통계 자료



『11~13 소고기 제품별 수입량 연평균 성장률』

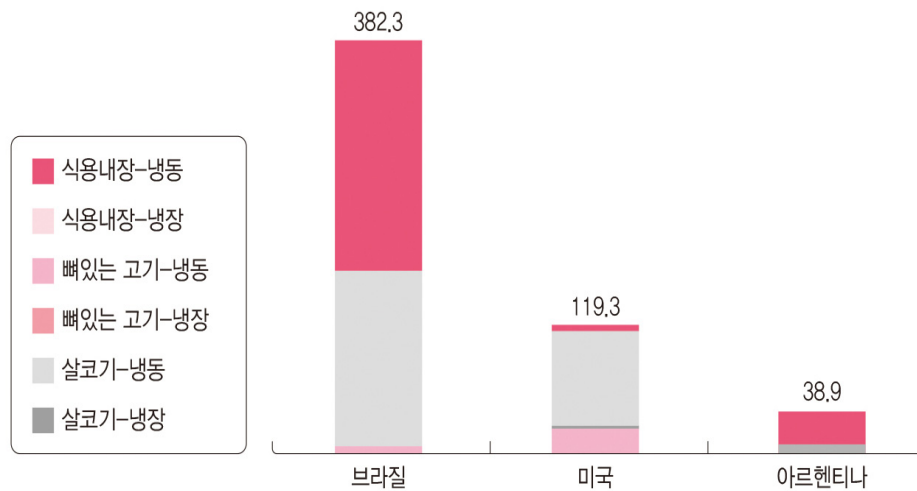
구분	홍콩전체	브라질	미국	아르헨티나
살코기 - 냉장	9.1%	38.0%	20.3%	△36.4%
살코기 - 냉동	56.1%	92.6%	60.2%	25.2%
뼈있는 고기 - 냉장	15.4%	N/A	N/A	N/A
뼈있는 고기 - 냉동	122.4%	189.9%	N/A	N/A
식용 내장 - 냉장	1.7%	39.5%	111.5%	△96.6%
식용 내장 - 냉동	14.3%	21.0%	△0.1%	6.8%

※ 자료: 홍콩무역발전국(HKTDC) 수출입통계 자료

* N/A: 해당 분류의 육류를 홍콩으로 수출하지 않거나 과거 데이터가 없는 국가

『소고기 수출액 기준 상위 3개국』

(단위: 미화 100만 달러)



※ 자료: 홍콩무역발전국(HKTDC) 수출입통계 자료

■ '11~'13 소고기 제품별 수입액 연평균 성장률 ■

구분	홍콩 전체	브라질	미국	아르헨티나
살코기 - 냉장	8.4%	33.1%	19.0%	△5.1%
살코기 - 냉동	60.0%	94.6%	71.4%	23.0%
뼈있는 고기 - 냉장	22.4%	N/A	N/A	N/A
뼈있는 고기 - 냉동	161.5%	183.9%	N/A	N/A
식용 내장 - 냉장	28.0%	55.3%	89.6%	△96.4%
식용 내장 - 냉동	18.1%	22.4%	23.7%	13.2%

※ 자료: 홍콩무역발전국(HKTDC) 수출입통계 자료

* N/A: 해당 분류의 육류를 홍콩으로 수출하지 않거나 과거 데이터가 없는 국가

■ 2013 한국의 對 홍콩 소고기 수출실적 ■

(단위: 천불, 톤)

구분	수출액	수출량
살코기 - 냉장	N/A	N/A
살코기 - 냉동	3,533.8	986
뼈있는 고기 - 냉장	N/A	N/A
뼈있는 고기 - 냉동	N/A	N/A
식용 내장 - 냉장	N/A	N/A
식용 내장 - 냉동	264.8	130

※ 자료: 홍콩무역발전국(HKTDC) 수출입통계 자료

* N/A: 해당 분류의 육류를 홍콩으로 수출하지 않거나 과거 데이터가 없는 국가



● 브라질

- 홍콩 최대 소고기 수출 국가로 주요 제품은 식용내장임. 2013년 기준 수출액은 약 213백만kg(606.8백만불)으로 냉동 식용 내장이 212.2백만kg인 603.5백만불, 냉장이 90만kg인 3.4백만불 수출됨. 살코기는 163.4백만kg인 661.6백만불을 수출했으며 냉동이 162.6백만kg(657.6백만불), 냉장이 80만kg(4백만불)을 기록했으며, 뼈있는 고기는 모두 냉동제품으로 5.9백만kg인 23.3백만불을 수출함

● 미국

- 미국이 수출한 소고기 제품은 대부분 살코기로 전체의 76.1%를 차지함. 수출량은 90.9백만kg, 수출액은 504.2백만불이며 이중 냉동은 88.9백만kg, 냉장은 2백만kg으로 수출액은 473.1백만불, 31.1백만불이었음. 뼈있는 고기는 전체 24.4백만kg, 174.3백만불로 거의 냉동형태이며 식용내장은 4백만kg, 17백만불 수출됨

● 아르헨티나

- 소고기 제품군에서 아르헨티나가 수출한 소고기의 약 90%는 식용 내장으로, 지난해 34.7백만kg, 105.6백만불을 수출함. 대부분은 냉동 제품으로 냉장제품은 600kg이었음. 살코기는 냉동 살코기 3.9백만kg, 14.7백만불이었으며, 냉장 살코기는 1만kg, 8만불을 기록함. 뼈 있는 고기는 모두 냉동제품으로 30만kg, 1.1백만불을 수출함

● 소고기 판매현황

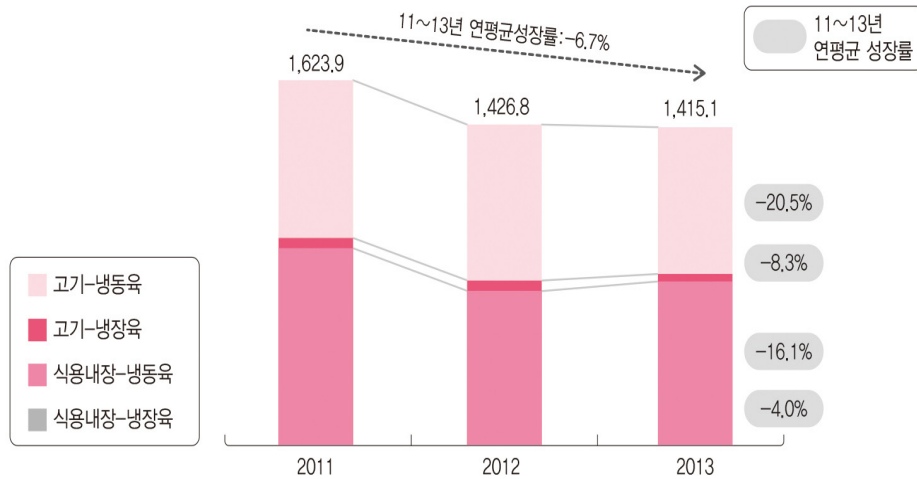
구분	사진	원산지	가격(USD)	판매장
뼈있는 고기 - 냉동		Brazil	\$4.87 /lb	Gourmet Supermarket
뼈있는 고기 - 냉동		USA	\$8.74 /lb	Kai Bo Food Supermarket
살코기 - 냉장		USA	\$36.0 /lb	Gourmet Supermarket
살코기 - 냉장		Brazil	\$6.80 /lb	Gourmet Supermarket
살코기 - 냉동		Brazil	\$4.63 /lb	Kai Bo Food Supermarket
뼈있는 고기 - 냉동		USA	\$9.72 /lb	Gourmet Supermarket



돼지고기

11~13 돼지고기 수입액

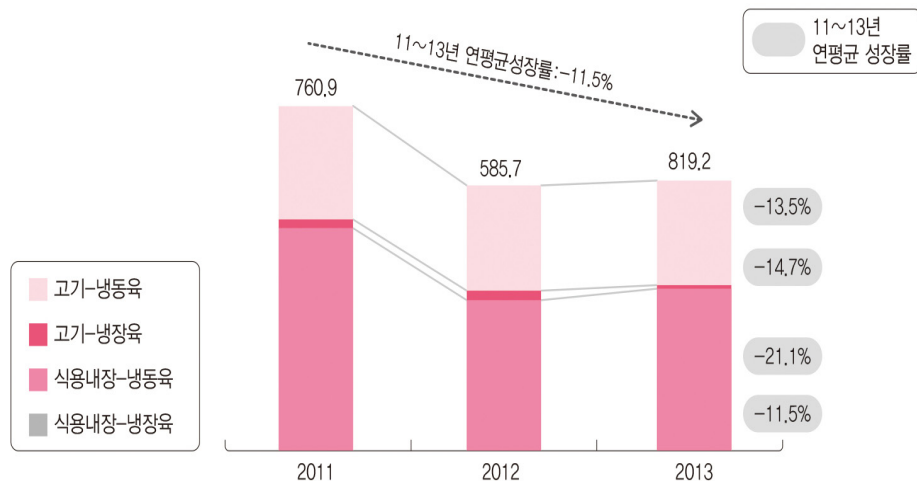
(단위: 미화 100만 달러)



※ 자료: 홍콩무역발전국(HKTDC) 수출입통계 자료

11~13 돼지고기 수입량

(단위: 100만kg)

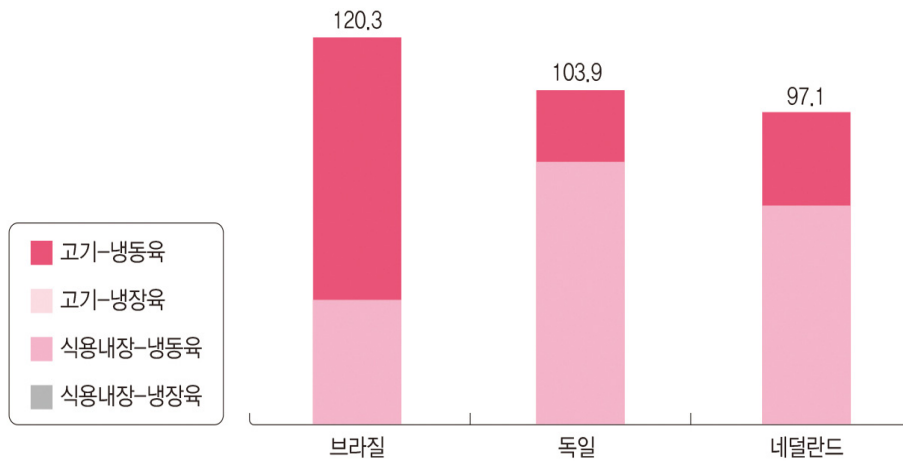


※ 자료: 홍콩무역발전국(HKTDC) 수출입통계 자료

- 홍콩이 수입하는 돼지고기는 식용내장과 고기로 식용내장은 모두 냉동형태로 수입되며, 전체 수입의 60%인 359.9백만kg, 737.8백만불을 차지함. 고기는 냉동 돼지고기가 236.7백만kg, 수입액은 약 641.9백만불이었으며, 냉장 돼지고기는 9.7백만kg, 수입액은 약 35.4불로 대부분 냉동형태로 수입됨

【 돼지고기 수출량 상위 3개국 】

(단위: 100만kg)



※ 자료: 홍콩무역발전국(HKTDC) 수출입통계 자료

【 '11~'13 돼지고기 제품별 수입량 연평균 성장률 】

구분	홍콩 전체	브라질	독일	네덜란드
식용 내장 - 냉장	△13.5%	N/A	N/A	N/A
식용 내장 - 냉동	△14.7%	△12.0%	△20.7%	0.6%
고기 - 냉장	△21.1%	N/A	N/A	△39.2%
고기 - 냉동	△4.8%	2.1%	△23.9%	0.3%

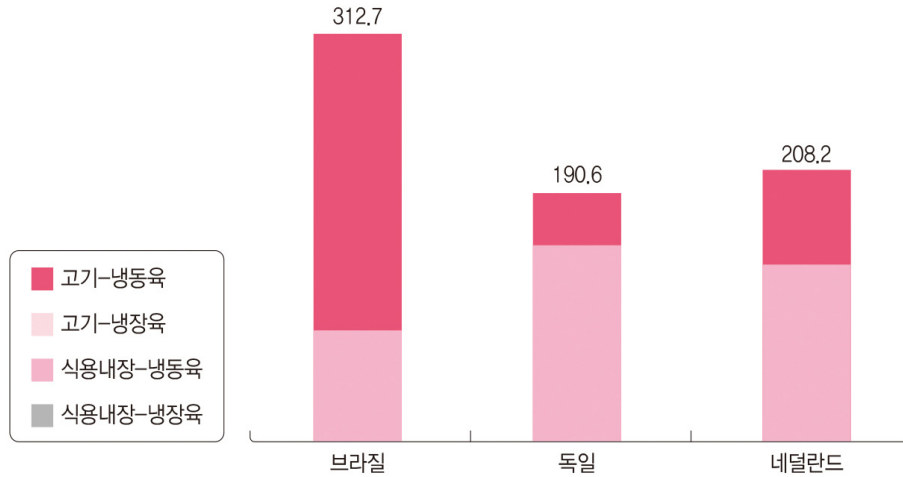
※ 자료: 홍콩무역발전국(HKTDC) 수출입통계 자료

* N/A: 해당 분류의 육류를 홍콩으로 수출하지 않거나 과거 데이터가 없는 국가



■ 돼지고기 수출액 상위 3개국 ■

(단위: 미화 100만 달러)



※ 자료: 홍콩무역발전국(HKTDC) 수출입통계 자료

■ '11~'13 돼지고기 제품별 수입액 연평균 성장률 ■

구분	홍콩 전체	브라질	독일	네덜란드
식용 내장 - 냉장	△20.5%	N/A	N/A	N/A
식용 내장 - 냉동	△8.3%	△4.9%	△15.7%	4.3%
고기 - 냉장	△16.1%	N/A	N/A	△47.6%
고기 - 냉동	△4.0%	△3.2%	△24.7%	7.7%

※ 자료: 홍콩무역발전국(HKTDC) 수출입통계 자료

* N/A: 해당 분류의 육류를 홍콩으로 수출하지 않거나 과거 데이터가 없는 국가

2013 한국의 對 홍콩 돼지고기 수출실적

(단위 : 천불, 톤)

구분	수출액	수출량
식용 내장 - 냉장	N/A	N/A
식용 내장 - 냉동	196.9	121
고기 - 냉장	27.6	4
고기 - 냉동	N/A	N/A

※ 자료: 홍콩무역발전국(HKTDC) 수출입통계 자료

* N/A: 해당 분류의 육류를 홍콩으로 수출하지 않거나 과거 데이터가 없는 국가

● 브라질

- 브라질이 홍콩에 수출하는 돼지고기는 고기 68.3%, 식용내장 31.7%을 차지함. 돼지고기 수출은 82.2백만kg, 227.3백만불이었으며 냉동 돼지고기 약 82.2백만 kg, 냉장 돼지고기 약 3만 kg으로, 수출액은 각각 약 227.3백만불, 약 4만 불로 주로 냉동제품으로 수출됨. 식용내장은 약 32%로 38.1백만kg, 85.3백만 불을 수출했으며 모두 냉동제품임

● 독일

- 독일이 홍콩으로 수출한 제품은 대부분 식용내장으로 전체 돼지고기 수출의 약 80%를 차지함. 제품은 모두 냉동형태로 수출되었으며 수출량은 81.7백만kg, 수출액은 150.8백만불임. 고기 역시 모두 냉동제품으로 22.2백만kg, 39.8백만불을 수출함

● 네덜란드

- 네덜란드는 홍콩의 세 번째 돼지고기 수입국으로 식용내장이 약 70%, 고기가 30%를 차지함. 식용내장은 모두 냉동제품으로 68.4백만kg, 136.2백만불을 수출했으며, 고기는 약28.7백만kg, 71.9백만불로 냉동이 28.7백만kg, 71.9백만불, 냉장이 281kg, 3,700불로 대부분 냉동형태로 수입됨



● 돼지고기 판매현황

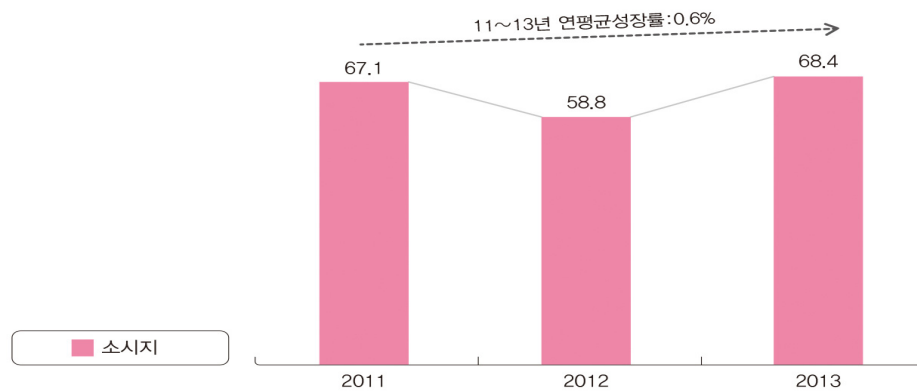
구분	사진	원산지	가격(USD)	판매장
고기 - 냉장		Brazil	\$3.24 /lb	Parknshop
고기 - 냉동		Brazil	\$3.59/lb	Gourmet
고기 - 냉동		Brazil	\$3.46/lb	Parknshop
고기 - 냉동		Brazil	\$5.55 /lb	Wellcome
식용내장 - 냉동		Brazil	\$3.07 /pc	Gourmet
고기 - 냉장		Brazil	\$4.36/lb	Gourmet

소시지³⁾

- 3년간 소시지 수입 총액은 미화 약 67.1백만 달러에서 미화 약 68.40백만 달러로 연평균 성장률은 0.6%임. 한편, 소시지 수입 총량은 미화 약 30.2백만 달러에서 미화 약 22.3백만 달러로 9.6% 감소했음

’11~’13 소시지 수입액

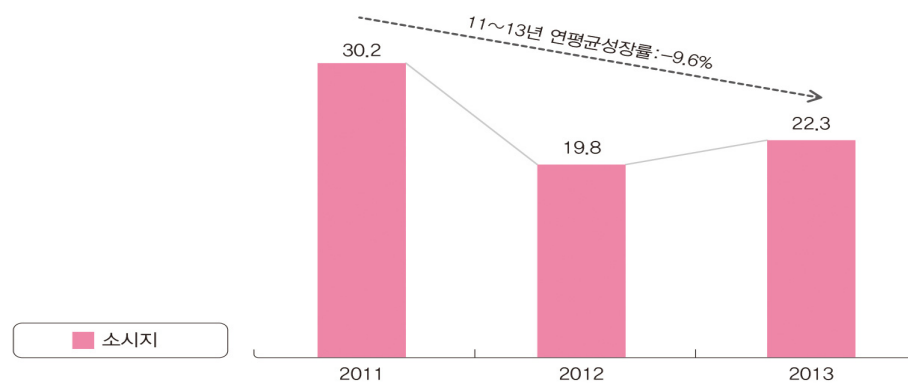
(단위: 미화 100만 달러)



※ 자료: 홍콩무역발전국(HKTDC) 수출입통계 자료

’11~’13 소시지 수입량

(단위: 100만kg)



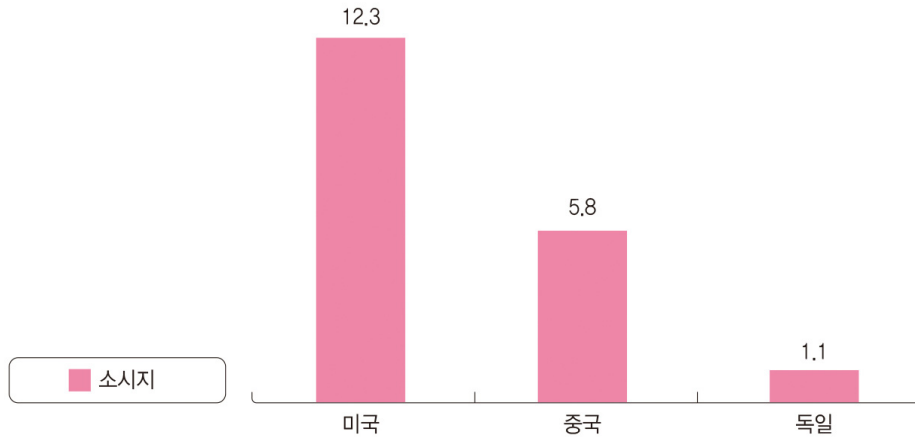
※ 자료: 홍콩무역발전국(HKTDC) 수출입통계 자료

3) 홍콩 통계조사국은 “육류 소시지, 내장 소시지, 피 소시지”에 대한 중요한 데이터를 보유하고 있지만, 소시지 단독 데이터는 없습니다. 그렇기 때문에, 본 보고서에서 언급하는 “소시지”는 “육류 소시지, 내장 소시지, 피 소시지”를 지칭합니다.



【 소시지 수출량 기준 상위 3개국 】

(단위: 100만kg)



※ 자료: 홍콩무역발전국(HKTDC) 수출입통계 자료

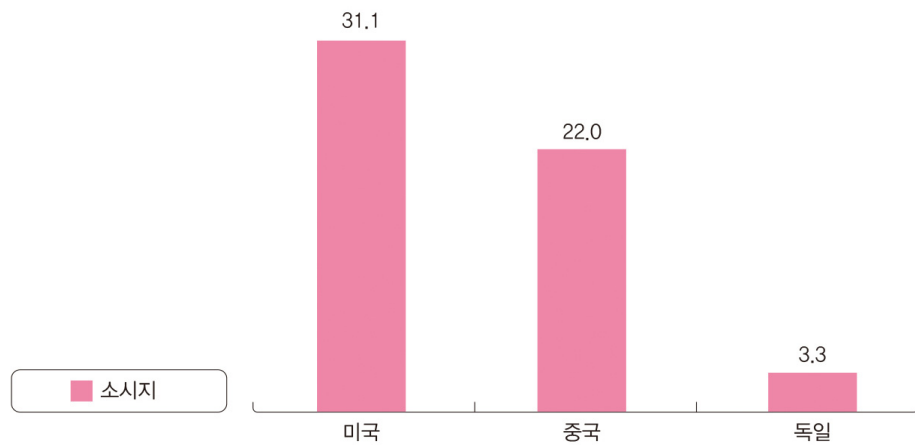
【 '11~'13 소시지 수출량 연평균 성장률 】

구분	홍콩 전체	미국	중국	독일
소시지	△9.6%	3.6%	2.1%	△23.8%

※ 자료: 홍콩무역발전국(HKTDC) 수출입통계 자료

【 가금육 수출액 기준 상위 3개국 】

(단위: 미화 100만 달러)



※ 자료: 홍콩무역발전국(HKTDC) 수출입통계 자료

Ⅰ '11~'13 소시지 수출액 연평균 성장률 Ⅰ

구분	홍콩 전체	미국	중국	독일
소시지	0.60%	8.60%	3.60%	△2.50%

※ 자료: 홍콩무역발전국(HKTDC) 수출입통계 자료

Ⅱ 2013 한국의 對 홍콩 가금육 수출실적 Ⅱ




구분	2013년 수출액(\$)	2013년 수출량 (KG)
소시지	396	112,989

※ 자료: 홍콩무역발전국(HKTDC) 수출입통계 자료

- 미국은 최대 소시지 수출국가로 2013년 기준 약 12.3백만kg을 수출했으며, 수출액은 8.6% 증가한 31.1백만불을 기록함. 중국은 홍콩 2대 소시지 수출 국가로 2013년 5.8백만kg을 수출했으며, 수출액은 미화 약 22백불임. 마지막으로 독일은 약 24% 감소한 1.1백만kg을 수출했으며, 수출액은 2.5% 감소한 3.3백만 달러였음
- 소시지 판매현황

구분	사진	원산지	가격(USD)	판매장
소시지		Germany	\$15.5 /lb	Gourmet
소시지		USA	\$7.67 /lb	Gourmet



구분	사진	원산지	가격(USD)	판매장
소시지		China	\$5.12 /lb	Gourmet
소시지		Germany	\$6.8 /lb	Gourmet
소시지		Korea	\$5.1 /lb	Parkshop
소시지		USA	\$6.41 /lb	Gourmet

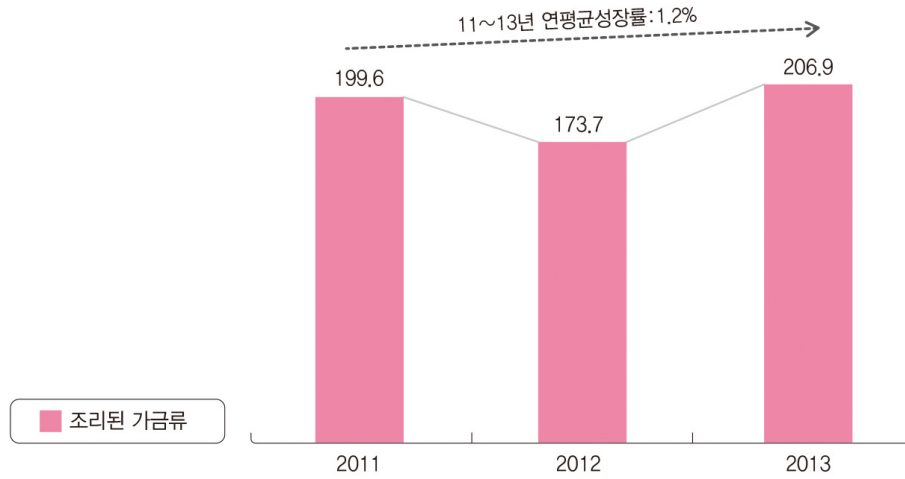
조리된 가금류⁴⁾

- 조리된 가금류 수입량은 최근 3년간 연평균 7.4% 성장한 142.9백만불이었으며 수입액은 1.2% 성장한 206.9백만불을 기록함. 수출 상위 3개 국가는 중국, 네덜란드, 터키이며 한국은 3백만불을 수출함

4) 홍콩 통계조사국은 "조리된 가금류 고기 및 내장(간 제외)"에 대해 조리된 닭의 단독 데이터는 없음. 따라서 본 보고서에서 언급하는 "조리된 가금류"는 "조리된 가금류 고기 및 내장(간 제외)"를 지칭함

■ '11~'13 조리된 가금육 수입액 ■

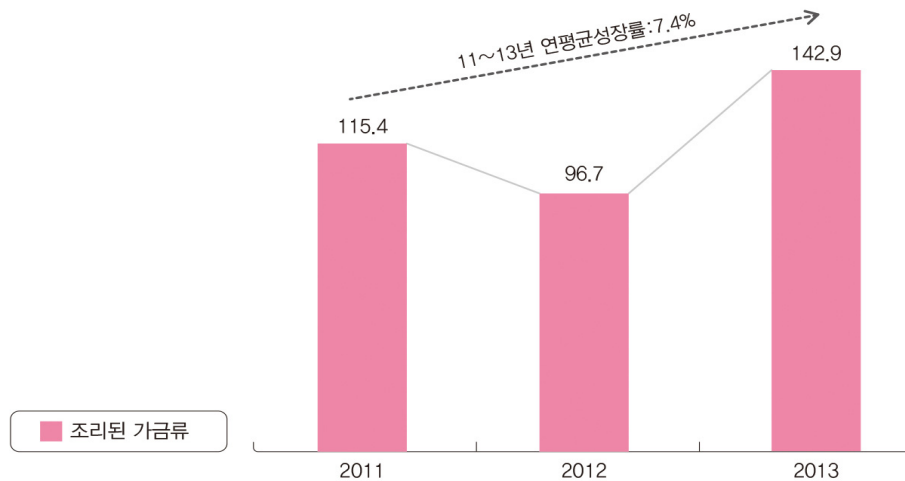
(단위: 미화 100만 달러)



※ 자료: 홍콩무역발전국(HKTDC) 수출입통계 자료

■ '11~'13 조리된 가금육 수입량 ■

(단위: 100만kg)

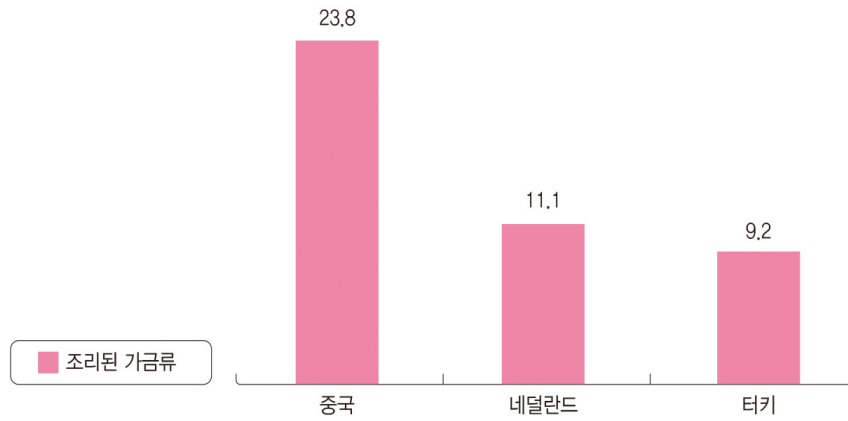


※ 자료: 홍콩무역발전국(HKTDC) 수출입통계 자료



■ 조리된 가금육 수출량 기준 상위 3개국 ■

(단위: 100만kg)



※ 자료: 홍콩무역발전국(HKTDC) 수출입통계 자료

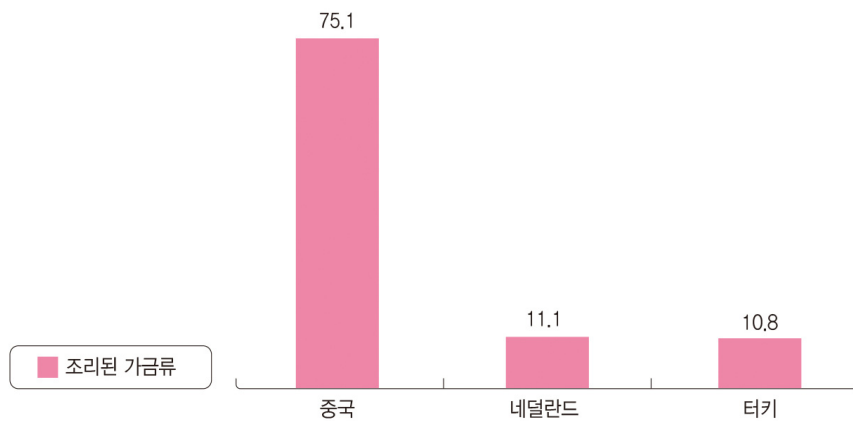
■ '11~'13 조리된 가금육 수출량 연평균 성장률 ■

구분	홍콩전체	중국	네덜란드	터키
조리된 가금류	7.4%	3.7%	△6.3%	2.0%

※ 자료: 홍콩무역발전국(HKTDC) 수출입통계 자료

■ 조리된 가금육 수출액 기준 상위 3개국 ■

(단위: 미화 100만 달러)



※ 자료: 홍콩무역발전국(HKTDC) 수출입통계 자료

■ '11~'13 조리된 가금육 수출액 연평균 성장률 ■

구분	홍콩 전체	중국	네덜란드	터키
조리된 가금류	1.2%	5.1%	△5.7%	0.7%

※ 자료: 홍콩무역발전국(HKTDC) 수출입통계 자료

■ 2013년 한국의 대 홍콩 조리된 가금류 수출실적 ■

(단위 천불, 톤)

구분	수출액	수출량
소시지	3,396	3.5

※ 자료: 홍콩무역발전국(HKTDC) 수출입통계 자료

- 중국은 홍콩 최대의 조리된 가금류 수출국으로 2013년 기준 약 23.8백만 kg을 수출했으며, 수출액은 약 75.1백만불이었음. 네덜란드는 같은해 약 11.1백만 kg 약 11.1백만불을 수출했으며 터키는 9.2백만kg, 약 10.8백만불을 수출함



2. 상위 수출 국가에 대한 사례연구

● 브라질

- 브라질은 2011년부터 2013년까지 최대 소고기 수출국으로 제품으로는 냉장 살코기, 냉장 식용 내장, 냉동 살코기, 냉동 뼈있는 고기, 냉동 식용 내장이 있음

【 소고기 수출 상위국가 및 대한민국 수출실적 】

(단위: 천톤/백만불)

구분	수출량			수출액		
	2011	2012	2013	2011	2012	2013
브라질	190.3	227.6	382.3	583.2	702.3	1,291.7
미국	40.0	52.8	119.4	193.2	261.1	695.5
호주	30.5	26.2	28.1	119.2	106.2	119.1
캐나다	22.4	23.2	24.3	89.3	78.1	129.4
대한민국	0.11	0.20	1.12	0.15	1.25	3.80

※ 자료: Ipsos 통계 자료

- 2011년 기준 소고기 약 190백만kg을 수출했으며, 2013년에는 두 배 증가한 총382백만kg을 수출함. 2011년, 2012년, 2013년 브라질의 소고기 수출량은 다른 4개국(미국, 아르헨티나, 호주, 캐나다)의 수출량을 모두 합친 것보다 많았음

■ 브라질의 對 홍콩 소고기 수출실적 ■

(단위: 천톤/백만불)

구분		수출량			수출액		
		2011	2012	2013	2011	2012	2013
식용 내장	냉동	144.8	147.9	212.2	403.0	406.0	603.5
식용 내장	냉장	0.4	0.6	0.9	1.4	2.2	3.4
살코기	냉동	43.8	73.6	162.6	173.7	268.5	657.6
살코기	냉장	0.4	0.6	0.8	2.3	3.1	4.0
뼈있는고기	냉동	0.7	4.9	5.9	2.9	22.5	23.3

※ 자료: Ipsos 통계 자료

- 2011년부터 2013년까지 브라질에서 홍콩으로 수출한 소고기 제품 중 냉동 살코기 및 냉동 식용 내장이 전체 수출의 96%를 차지함. 2013년 냉동 식용 내장은 수출 총량의 55%, 수출 총액의 47%를 차지한 반면, 냉동 살코기는 수출 총량의 43%, 수출 총액의 51%를 차지함
- 가격 요인

■ 2013년 수입산 소고기 제품별 가격비교 ■

(단위 : \$)

소고기 제품	대한민국	아르헨티나	브라질	캐나다	호주	미국
냉동 살코기	3.58	3.75	4.05	4.18	4.76	5.32
냉동 식용 내장	2.03	3.04	2.84	3.03	2.87	3.75

※ 자료: Ipsos 통계 자료

- 위 표는 2013년 기준 냉동 살코기 및 냉동 식용 내장 수출 상위 5개 국가 및 대한민국의 가격을 비교한 결과임. 브라질 제품은 일반적으로 대한민국 및 아르헨티나 제품보다 가격이 높지만, 호주, 캐나다, 미국 제품보다 가격이 낮음

- 브라질 제품의 가격이 상대적으로 낮은 이유는 정부 주도의 브라질 목축업 생산성 증가가 있었기 때문임
 - 2011/12년 농축산 계획에 따라 브라질 내 퇴화목장을 개선해 생산성을 향상 시킴 또한, 농산물 생산업자가 자신의 농장에 창고를 건축, 재건축 및 시설 현대화를 할 수 있도록 Moderinfra(인프라 현대화 지원 사업)와 농기계 현대화를 목표로 한 Moderfrota(영농기계 및 부품혁신사업)를 추진함
- 한편 농림 식품 공급부(Ministry of Agriculture and Food Supply) 산하 브라질 농업 연구 기업(Agricultural Research Company)은 교잡육종 프로그램을 실시하여 도축 연령을 평균 42-48개월에서 32-40개월로 낮추어 생산성을 증가시킴

● 품질 및 홍보 요인

- ABIEC는 브라질 소고기 가공업체, 포장업체 및 수출업체의 연합으로 브라질 소고기 브랜드 홍보 및 브라질 소고기는 목초를 먹여 키워 환경적이며, 건강함을 홍보함
 - 시카고 소재 캘리포니아 주립대학 연구원들이 실시한 조사에 따르면 브라질의 소고기 제품 대부분은 목초 급여 소고기로 곡물 급여 소고기보다 칼로리가 낮고, 건강에 좋은 오메가-3 지방, 더 많은 비타민A 및 E가 함유되어 있고, 항산화제 수치가 높으며, 베타 카로틴이 최대 7배나 더 포함되어 있다고 발표하여 품질이 우수함을 인정받음
- 브라질 소고기는 부드럽고, 작은 조각으로 자를 수 있어 다양한 종류의 요리에 적합함. 그렇기 때문에 홍콩 내 대부분의 식당에서는 브라질산 소고기를 주로 사용함
- 브라질 소고기 제품의 식품 안전성
 - 브라질은 제품의 안전성을 위해 ISO 9001, ISO 17025, 유기농 인증서, BRC(British Retail Consortium) 등을 획득하여 소비자와 수입업체로부터 신뢰를 높이고 있음

● 대한민국의 육류 수출업체에 대한 영향

- 같은 기간 대한민국의 홍콩에 대한 소고기 수출량은 2011년 11만 kg에서 2013년 1백만 kg으로 약 10배 가까이 성장함. 이와 비슷하게 대한민국의 홍콩 소고기 수출액이 급증했는데, 2011년 3백만USD에서 2013년 1541.6백만 달러로 증가함
- 브라질이 자국 기후에 적합한 네로레종을 대량으로 도입했던 것과 비슷하게, 대한민국 역시 교잡육종 프로그램을 통해 기후에 적합한 종을 육성하였고, 농장주는 소고기의 품질을 쉽게 관리할 수 있게 되어 규모의 경제에 도달할 수 있는 가능성도 높아짐. 이 덕분에 소고기 제품 당 가격이 낮아져 홍콩 시장 내에서 한국산 소고기 제품의 경쟁력이 높아지게 됨

◆ 미국

■ 소고기 살코기(냉동) 주요수출국의 시장점유율 및 가격 ■

(단위 : %, \$)

구분	시장 점유율	평균 가격
브라질	57.8	4.1
미국	31.6	5.3
캐나다	4.1	4.2
호주	1.5	4.8
아르헨티나	1.4	3.8

※ 자료: Ipsos 통계 자료

- 2013년, 냉동 살코기 시장은 전체 소고기 살코기 시장에서 약 97.8%를 차지함. 위 표에서 볼 수 있듯이 미국은 이 시장에서 2대 수출 국가이기는 하나 수출 상위 5개 수출국가 중 평균 가격은 가장 높음. 한편 냉동 뼈있는 소고기는 전체 뼈있는 소고기 시장에서 약 99.5%를 차지했으며 시장점유율은 미국 59.6%, 캐나다 21.1%, 브라질 14.5%, 기타 2.4%를 차지함. 평균 가격은 캐나다 7.6불, 미국 7.1불, 네덜란드 5.0불 순임



■ 뼈있는 소고기(냉동) 주요수출국의 시장점유율 및 가격 ■

(단위 : %, \$)

구분	시장 점유율	평균 가격
미국	59.6	7.1
캐나다	21.1	7.6
브라질	14.5	3.9
네덜란드	1.2	5.0
호주	1.2	3.8

※ 자료: Ipsos 통계 자료

- 미국이 냉동 살코기 및 냉동 뼈있는 소고기 시장에서 평균 가격이 가장 높음에도 불구하고 높은 시장 점유율을 차지할 수 있었던 이유는 미국 소고기의 식품안전성 및 육가공 산업협회의 지원 덕분임
- 미국 소고기의 고품질 및 식품 안전성
 - 미국에서 수입되는 소고기의 대부분은 옥수수과 콩으로 만든 사료로 사육한 소임. 이러한 곡물 급여 소고기는 마블링이 많아 부드럽고, 육즙이 많음. 홍콩 소비자들은 부드럽고 마블링 비율이 높은 소고기를 선호하기 때문에 미국 소고기가 고품질로 여겨짐
 - 한편 미국의 소고기 제품은 HACCP(Hazard Analysis and Critical Control Point) 검사를 거쳐 제품의 안전성 보장 및 소비자와 수입업체의 신뢰를 높이고 있음
- 미국 육가공 산업협회의 확고한 지원 : 미국 농산물 무역 조직 홍콩(ATO)
 - 미국 농산물 무역 조직 홍콩(ATO)은 미국 농무부 기관인 해외 농업처(Foreign Agricultural Service, FAS)의 해외 사무소 중 한 곳으로 미국 농산물의 홍콩 진출 촉진을 담당하고 있음. 홍콩에 있는 ATO는 홍콩 내 미국 농식품의 판매증가를 위해 수입업체, 도매업체, 소매업체 및 기타 무역 진흥 조직과 긴밀히 협조하고 있음. 성공적인 홍콩 수출을 위해 시장 내 기존 미국 제품을 지원할 뿐 아니라 신제품을 홍콩에 소개 및 홍보하여 시장 진입을 지원함

- 이벤트 및 홍보 활동을 통한 미국 제품 홍보
 - 1994년부터 ATO 홍콩, 미국 육류 수출 협회, 텍사스 우육 협회는 매년 "Great American Texas Barbecue"를 개최함. 이 행사는 축제 분위기에서 미국 식품과 음료를 즐기는 기념행사로 홍콩 최고의 식품 및 음료 업계 관계자 및 VIP들이 참석하며, 미국 농산물 수출의 지속적인 성장을 목표로 함. 이외에도 주요 슈퍼마켓 및 레스토랑 등에서 관측행사도 지원함
- 광고 효과를 통한 미국 제품 홍보
 - 미국 식품 및 문화 홍보를 위해 미국 유명 요리사 100여명으로 구성된 요리사 협회를 만들어 전 세계의 식품행사에 참가하여 미국 농식품 및 식문화를 홍보함
- 요리 협회 프로그램 활동 이외에도 ATO 홍콩은 미국 육류 수출 협회 및 미국 가금류 수출 협회(USA Poultry and Egg Export Council)와 함께 자선단체인 푸드엔젤의 운영을 지원하고 있음 푸드엔젤이란 홍콩 내 레스토랑, 호텔 및 슈퍼마켓으로부터 먹을 수 있는 잉여 식품을 수거하는 식품 구제 및 식품 지원 프로그램으로 이렇게 마련된 식품들은 홍콩 내 빈민 구역에 제공됨
- 수출업체 지원을 통한 미국 제품 홍보

ATO홍콩은 시장 개척을 증진하기 위해 박람회 참가하는 미국 기업들에게 시장 브리핑, 시장 안내, 관련 업체 미팅 등을 주선하고 박람회참가 사후관리 등을 지원함

● 대한민국의 육류 수출업체에 대한 영향

ATO홍콩과 마찬가지로 한국도 대중의 인지도를 향상시키기 위해 유명 요리사 초빙 이벤트, 홍콩 내 유명한 요리 프로그램 출연, 홍콩 내 일부 레스토랑을 위한 한국 식품을 사용한 메뉴 개발, 홍콩 내 대형 육류 수입업체를 위한 한국 재료를 사용한 저녁 식사 초대 이벤트 등을 개최하고 있음



중국

■ 가금육(비절단육) 주요수출국의 시장점유율 및 가격 ■

(단위: 백만불, %, 톤)

구분	수출액	점유율	수출량	점유율	평균 가격
중국	160,546	92.9	91,978	96.1	\$1.8
브라질	3,671	2.1	1,622	1.7	\$2.3
미국	3,264	1.9	915	1.0	\$3.6

※ 자료: Ipsos 통계 자료

- 중국은 홍콩의 가금류(비절단육) 시장에서 금액 기준 92.9%, 물량 기준 96.1%로 거의 대부분을 차지함
- 중국 가금류 제품이 시장 점유율을 높일 수 있었던 까닭은 가격이 낮기 때문인데, 중국 가금류 제품의 평균 가격은 미화 약 1.8달러로, 이는 가금류 비절단육 브라질 보다 약 23% 낮은 가격이며, 미국보다 50% 낮은 가격임

■ 냉장 돼지고기 주요수출국의 평균가격 ■

(단위: 천톤, 백만불, 불)

구분	수출액	수출량	평균 가격
중국	9.1	30.1	3.3
호주	0.2	1.5	9.95
캐나다	0.1	1.0	9.16
태국	0.1	0.9	8.79
미국	0.1	0.7	9.1

※ 자료: Ipsos 통계 자료

- 홍콩의 냉장 돼지고기 시장에서 중국이 압도적인 점유율을 보이고 있는데 이 역시 다른 국가의 냉장 돼지고기 평균 가격보다 약 5불정도 낮기 때문임
- 정부 지원: 가금류 및 돼지고기 업계의 산업화
계약농업을 가금류 및 돼지고기 농가에 적용, 운영하여 농업을 산업화 하고 생산성 및 효율성 증가를 위해 대형 가금류 시설 건설 및 이전 농장 통합, 확장을 지원함
또한, 대형 농장에 대해 직접 조급 및 세금 면제 등의 혜택을 제공하여 대형 농업 기업이 육류 제품의 각 단위 생산 비용을 낮출 수 있게 지원함

홍콩의 육가공 산업

• 보고서 기획 및 작성

- 한국농수산물유통공사 식품수출정보팀
- 홍콩aT센터, Ipsos

발행일 : 2014. 10.

발행처 : 한국농수산물유통공사
137-787, 서울특별시 서초구 강남대로 27 aT센터
02) 6300-1119 <http://www.aT.or.kr>

자료문의 : aT 농수산물기업지원센터 식품수출정보팀
02) 6300-1408

- 「aT get」은 농식품수출과 관련한 이슈를 외부전문기관에 의뢰하여 분석·정리한 자료입니다.
- 본 자료는 한국농수산물유통공사 농수산물수출지원정보사이트 www.kati.net에서도 보실 수 있습니다.
- 본 자료집에 실린 내용은 한국농수산물유통공사의 공식견해와 반드시 일치하는 것은 아닙니다.
- 본 자료집의 내용은 출처를 명시하면 인용하실 수 있으나 무단전재, 복사는 법에 저촉됩니다.