

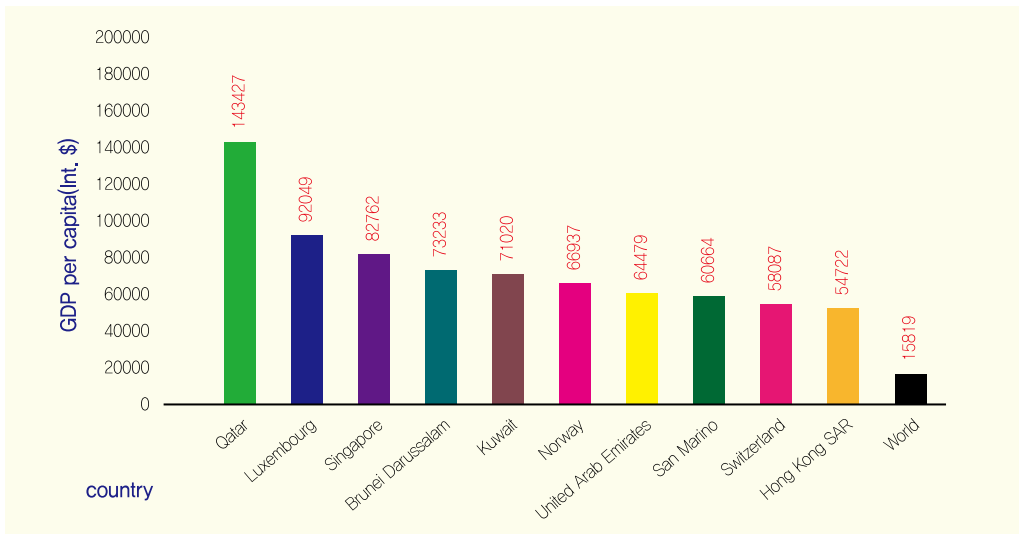
8 아랍에미리트

8-1 카타르의 식품소매업 동향

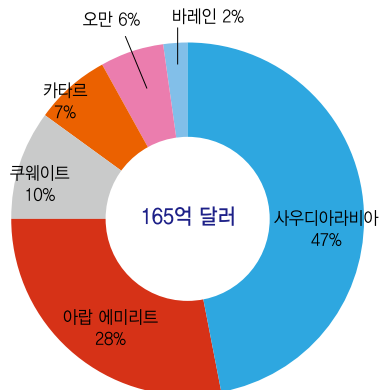
■ 주요내용

-
- AI Masrah Capital
- 2014 11 (1 2738) 13.1% 가
- 가 가 , 1 (GDP per capita) 1 2014 14 6 . 2020 가
- 가

| 구매력 기준 1인당 국민소득 상위 10개국(2014) |




| 음식과 관련된 서비스 마켓(국가별) |



- GDP 가
- ,
- (,)
- 2015 954,000(sq/m)
- 가. "Shem Krey"
- , 2016 256,999(sq/m) , 70%
- (Doha Festival City, Place Vendome, and GLA)
- , 11 가 . 가
- 97.2(100) 가 .
- , 가 가 18 30

시사점

- , 가
- 2020 가가
- ,
- , 가 가

 작성 : 아부다비 지사