한국농수산식품유통공사
Korea Agro-Fisheries & Food Trade Corporation

2017 중국 농식품 도매가격 분석 (2/4분기)

Chapter 1.

종합분석

1. 2017년 1분기 증감 품목 종합분석

(1) 품목별 가격 증감 추이

- 2017년 2/4분기 중국의 도매가격 평균은 전반적으로 <u>하락세를 기록함</u>
  - · 가격이 가장 크게 상승한 품목은 **숙주(+42.4%)**로 집계됨
  - · 가격이 가장 크게 하락한 품목은 **마늘(-56.3%)**로 집계됨

[최대 상승 품목]		[최대 하락 품목]	
숙주		**마늘**	
2분기 평균가격		2분기 평균가격	
305 원/kg	▲ 42.4%	2,087 원/kg	▼ -56.3%

【2017년 2/4분기 중국 세부품목 가격 증감 순위】

상승 기여도 품목 Top 5

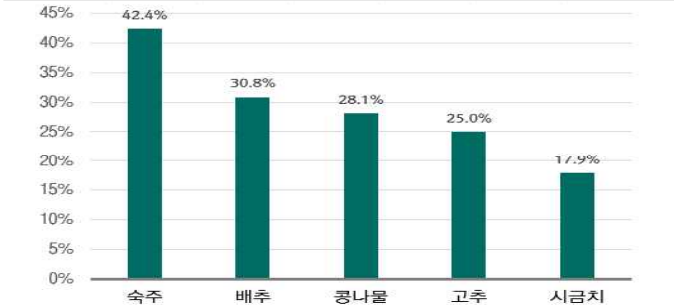

하락 기여도 품목 Top 5

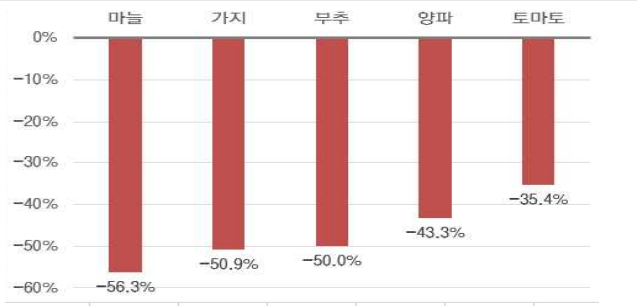

등락률 Top 10

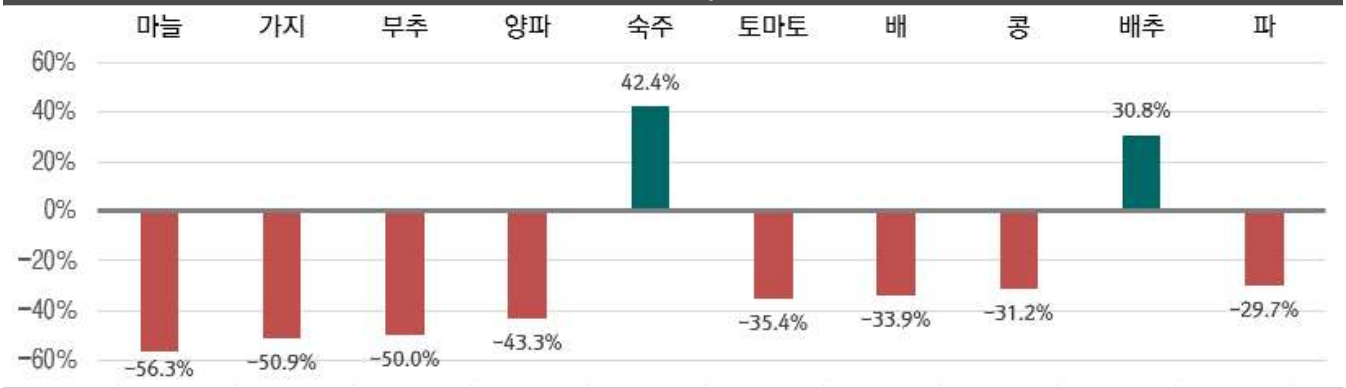

Market Comment

◎ 중국 마늘 도매가격은 3개월간 증감률이 -56.3%를 기록함. 이는 지난 2016년, 높은 마늘 가격이 농민들에게 고소득을 가져다주면서 농민들의 무분별한 농지 확장 및 품종 개발이 발생, 공급량 증가를 초래하자 마늘 가격 하락으로 이어진 것으로 분석됨

Chapter 2.

두류

2. 두류

(1) 중국 두류 가격동향

- 2017년 2/4분기 중국의 두류 도매가격 평균은 <u>하락세를 나타냄</u>

  · 콩의 2분기 평균 도매가격은 1,252원으로, 5월 3주차부터 가격 하락세를 보이고 있음

【 2017년 2/4분기 중국 두류 가격동향 】

(단위 : 원/kg)

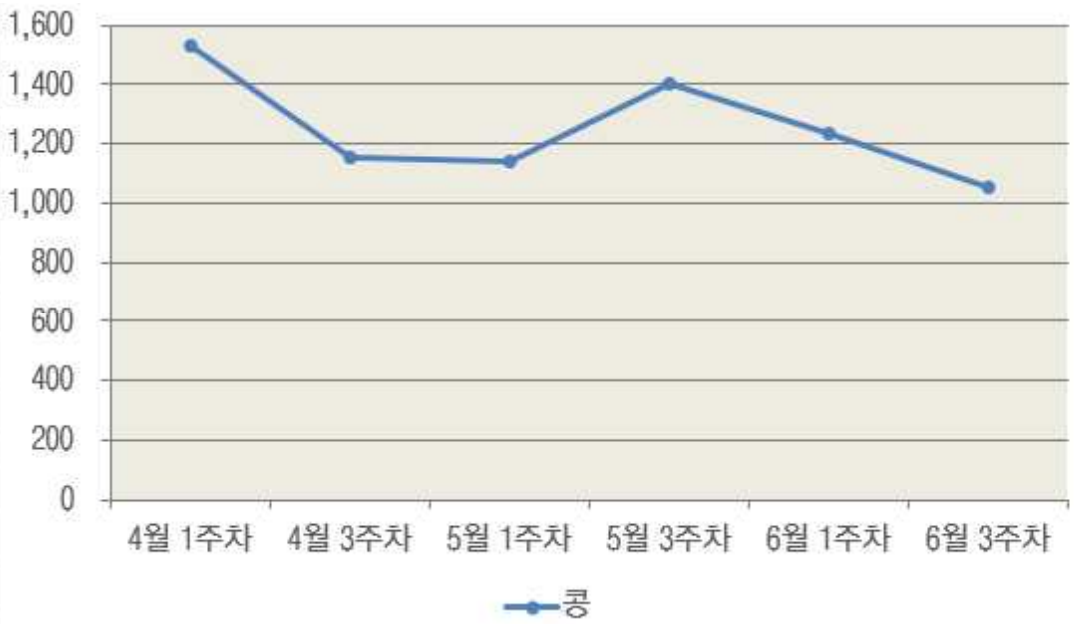

분류	단위	4월 1주차	4월 3주차	5월 1주차	5월 3주차	6월 1주차	6월 3주차	평균 가격	증감률 (4월 ~ 6월, %)
콩	원/㎏	1,532	1,153	1,137	1,400	1,235	1,054	1,252	-31.2%

※ 중국 가격출처 : 북경팔리교농산품중신도매시장 (search.foodqs.cn)
※ 증감률은 4월 1주차 대비 6월 3주차의 증감률을 나타낸 값임
※ 1위안 = 164.72원(한국은행 제공 환율 4~6월 평균 기준)

Chapter 3.

과채류

3. 과채류

(1) 중국 과채류 가격동향

- 2017년 2/4분기 중국의 과채류 도매가격 평균은 **전반적으로 하락세를 기록함**
  - · 가격이 가장 크게 하락한 품목은 **가지(-50.9%)**로 확인되었으며, **버섯(+8.4%)**은 가격이 상승함
  - · 무의 2분기 평균 도매가격은 236원으로, 4월 1주차 대비 6월 3주차에 가격이 27.7% 하락함
  - · 가지의 2분기 평균 도매가격은 623원으로, 3개월간 전반적으로 하락세를 나타내고 있음
  - · 토마토의 2분기 평균 도매가격은 824원으로, 3개월간 전반적으로 하락세를 나타내고 있음
  - · 버섯의 2분기 평균 도매가격은 961원으로, 6월 3주차에는 1kg 당 1,071원을 기록하여 전주 대비 큰 폭으로 상승함

【 2017년 2/4분기 중국 과채류 가격동향 】

(단위 : 원/kg)

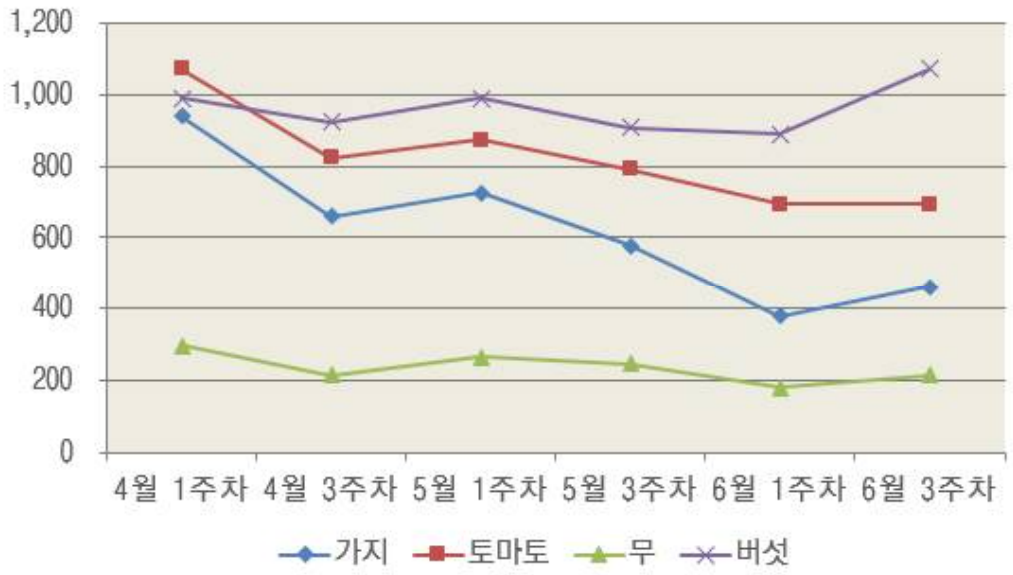

분류	단위	4월 1주차	4월 3주차	5월 1주차	5월 3주차	6월 1주차	6월 3주차	평균 가격	증감률 (4월 ~ 6월, %)
가지	원/kg	939	659	725	577	379	461	623	-50.9%
토마토	원/kg	1,071	824	873	791	692	692	824	-35.4%
무	원/kg	296	214	264	247	181	214	236	-27.7%
버섯	원/kg	988	922	988	906	889	1,071	961	8.4%

※ 중국 가격출처 : 북경팔리교농산품중신도매시장 (search.foodqs.cn)
※ 증감률은 4월 1주차 대비 6월 3주차의 증감률을 나타낸 값임
※ 1위안 = 164.72원(한국은행 제공 환율 4~6월 평균 기준)

Chapter 4.

엽채/근채류

4. 엽채/근채류

(1) 중국 엽채/근채류 가격동향

- 2017년 2/4분기 중국의 엽채/근채류 도매가격 평균은 전반적으로 <u>하락세를 보임</u>
  - · 가격이 상승한 품목은 **배추(+30.8%)**, 가격이 가장 크게 하락한 품목은 **부추(-50.0%)**로 집계됨
  - · 배추의 2분기 평균 도매가격은 209원으로, 6월 3주차에는 1kg 당 280원을 기록하며 상승세를 보임
  - · 부추의 2분기 평균 도매가격은 541원으로, 전반적으로 하락세를 보이는 가운데 6월 1주차에 최저가인 1kg 당 313원을 기록함
  - · 시금치의 2분기 평균 도매가격은 815원으로, 4월 3주차부터 꾸준한 가격 상승세를 보임
  - · 브로콜리의 2분기 평균 도매가격은 785원으로, 4월 1주차 대비 6월 3주차에 6.6% 하락함
  - · 콜리플라워의 2분기 평균 도매가격은 651원으로, 3개월간 증감을 크게 반복하며 하락세를 보임

【 2017년 2/4분기 중국 엽채/근채류 가격동향 】

(단위 : 원/kg)

분류	단위	4월 1주차	4월 3주차	5월 1주차	5월 3주차	6월 1주차	6월 3주차	평균 가격	증감률 (4월 ~ 6월, %)
배추	원/kg	214	198	214	181	165	280	209	30.8%
부추	원/kg	922	577	609	362	313	461	541	-50.0%
시금치	원/kg	922	577	675	774	857	1,087	815	17.9%
브로콜리	원/kg	741	955	857	774	692	692	785	-6.6%
콜리플라워	원/kg	807	857	642	445	461	692	651	-14.3%

※ 중국 가격출처 : 북경팔리교농산품중신도매시장 (search.foodqs.cn)
※ 증감률은 4월 1주차 대비 6월 3주차의 증감률을 나타낸 값임
※ 1위안 = 164.72원(한국은행 제공 환율 4~6월 평균 기준)

Chapter 5.

조미채소

5. 조미채소

(1) 중국 조미채소 가격동향

- 2017년 2/4분기 중국의 조미채소 도매가격 평균은 **전반적으로 하락세를 기록함**

  · 가격이 가장 크게 하락한 품목은 **마늘(-56.3%)**로 확인되었으며, **고추(+25.0%)**는 가격이 상승함

  · 고추의 2분기 평균 도매가격은 1,035원으로, 2/4분기 상승세를 보이는 가운데 6월 1주차에 최고가인 1kg 당 1,400원을 기록함

  · 마늘의 2분기 평균 도매가격은 2,087원으로, 6월 1주차에 1,153원까지 큰 폭으로 하락함

  · 생강의 2분기 평균 도매가격은 1,021원으로, 3개월간 소폭의 가격 증감을 반복하고 있음

  · 양파의 2분기 평균 도매가격은 439원으로, 6월 3주차에 6월 1주차 대비 34.6%의 하락세를 보임

  · 파의 2분기 평균 도매가격은 489원으로, 5월 1주차 1kg 당 511원 이후로 전반적인 하락세를 보임

【 2017년 2/4분기 중국 조미채소 가격동향 】

(단위 : 원/kg)

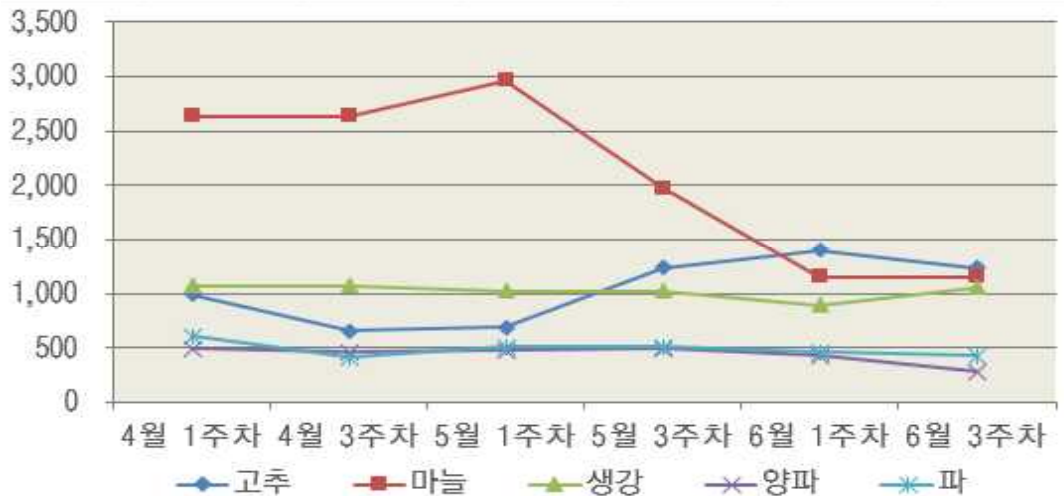

분류	단위	4월 1주차	4월 3주차	5월 1주차	5월 3주차	6월 1주차	6월 3주차	평균 가격	증감률 (4월 ~ 6월, %)
고추	원/kg	988	659	692	1,235	1,400	1,235	1,035	25.0%
마늘	원/kg	2,636	2,636	2,965	1,977	1,153	1,153	2,087	-56.3%
생강	원/kg	1,071	1,071	1,021	1,021	889	1,054	1,021	-1.6%
양파	원/kg	494	461	478	494	428	280	439	-43.3%
파	원/kg	609	412	511	511	461	428	489	-29.7%

※ 중국 가격출처 : 북경팔리교농산품중신도매시장 (search.foodqs.cn)
※ 증감률은 4월 1주차 대비 6월 3주차의 증감률을 나타낸 값임
※ 1위안 = 164.72원(한국은행 제공 환율 4~6월 평균 기준)

Chapter 6.

과실류

6. 과실류

(1) 중국 과실류 가격동향

- 2017년 2/4분기 중국의 과실류 도매가격 평균은 전반적으로 <u>하락세를 기록함</u>
  - · 가격이 하락한 품목은 **배(-33.9%)**, 가격이 상승한 품목은 **바나나(+7.0%)**로 집계됨
  - · 바나나의 2분기 평균 도매가격은 1,175원으로, 3개월간 가격이 증감을 반복하고 있음
  - · 배의 2분기 평균 도매가격은 876원으로, 4월 3주차부터 전반적인 가격 하락세를 보임

【 2017년 2/4분기 중국 과실류 가격동향 】

(단위 : 원/kg)

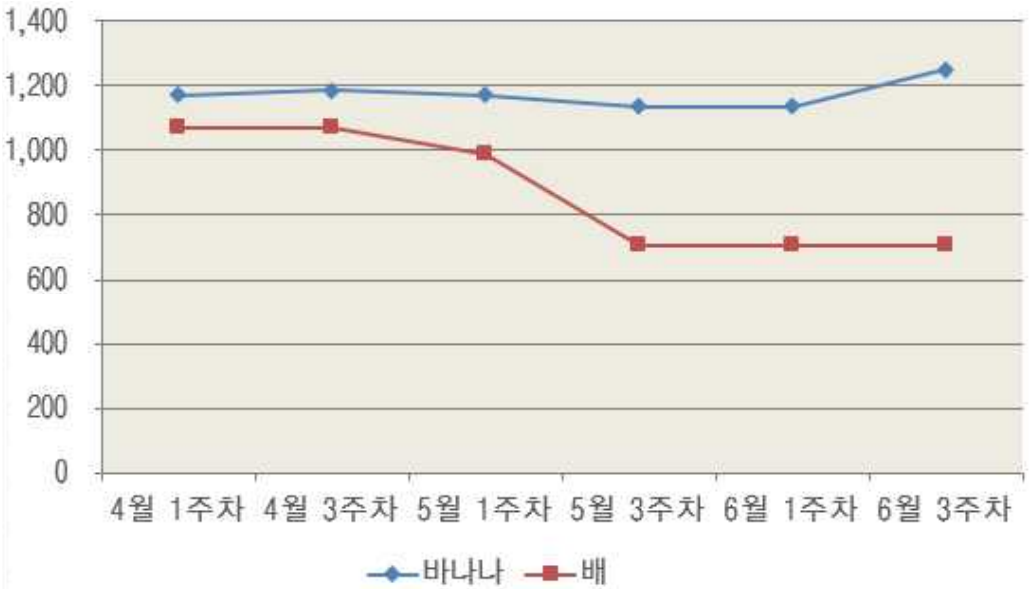

분류	단위	4월 1주차	4월 3주차	5월 1주차	5월 3주차	6월 1주차	6월 3주차	평균 가격	증감률 (4월 ~ 6월, %)
바나나	원/㎏	1,170	1,186	1,170	1,137	1,137	1,252	1,175	7.0%
배	원/㎏	1,071	1,071	988	708	708	708	876	-33.9%

※ 중국 가격출처 : 북경팔리교농산품중신도매시장 (search.foodqs.cn)
※ 증감률은 4월 1주차 대비 6월 3주차의 증감률을 나타낸 값임
※ 1위안 = 164.72원(한국은행 제공 환율 4~6월 평균 기준)

Chapter 7.

줄기채소

7. 줄기채소

(1) 중국 줄기채소 가격동향

- 2017년 2/4분기 중국의 줄기채소 도매가격 평균은 전반적으로 <u>증가세를 기록함</u>

  · 숙주의 2분기 평균 도매가격은 305원으로, 5월 1주차에 4월 3주차 대비 14.9%의 하락세를 기록하였으나, 5월 3주차에 다시 반등, 이후 329원을 유지하고 있음

  · 콩나물의 2분기 평균 도매가격은 280원으로, 5월 3주차에 296원을 기록, 최근까지 가격 변동 없이 동일 가격을 유지하고 있음

【 2017년 2/4분기 중국 줄기채소 가격동향 】

(단위 : 원/kg)

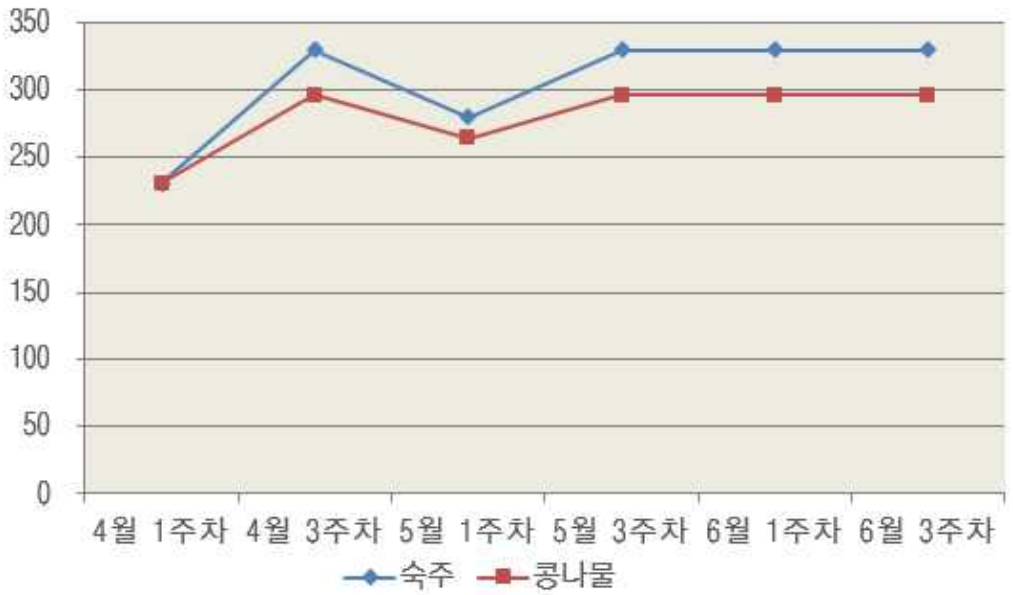

분류	단위	4월 1주차	4월 3주차	5월 1주차	5월 3주차	6월 1주차	6월 3주차	평균 가격	증감률 (4월 ~ 6월, %)
숙주	원/㎏	231	329	280	329	329	329	305	42.4%
콩나물	원/㎏	231	296	264	296	296	296	280	28.1%

※ 중국 가격출처 : 북경팔리교농산품중신도매시장 (search.foodqs.cn)
※ 증감률은 4월 1주차 대비 6월 3주차의 증감률을 나타낸 값임
※ 1위안 = 164.72원(한국은행 제공 환율 4~6월 평균 기준)