

# 2016 미국 농식품 도매가격 분석 (4/4분기)

Chapter

1.

두류/서류

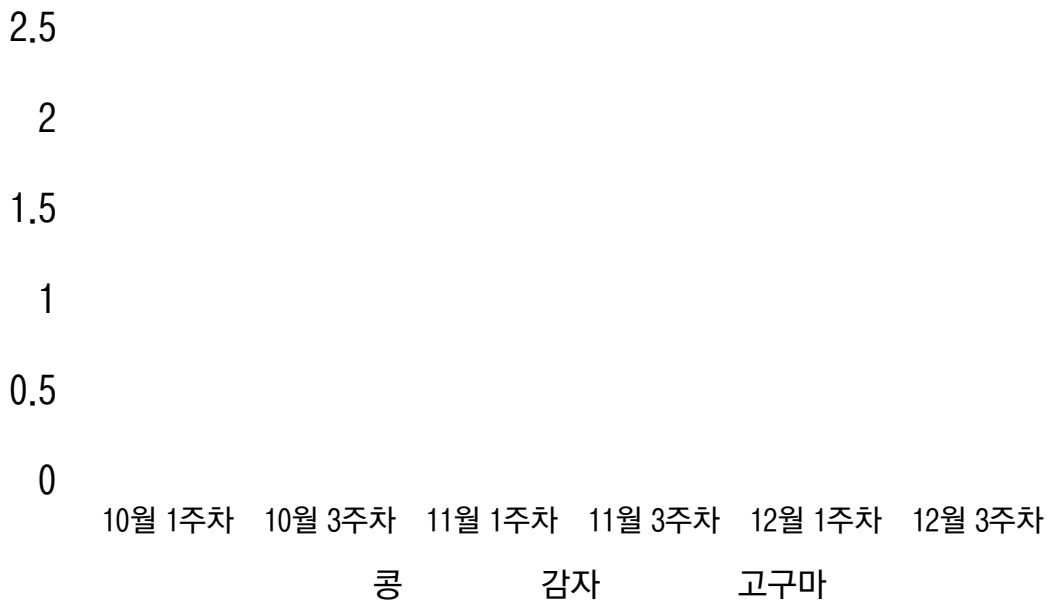
# 1. 두류/서류

## (1) 미국 두류/서류 가격동향

- '16년 4/4분기 미국의 두류/서류 도매가격 평균은 전반적으로 하락세를 기록함
- 가격이 가장 많이 떨어진 품목은 **콩(-44.8%)**, 가장 적게 떨어진 품목은 **감자(-10.3%)**로 집계
- 콩의 4/4분기 평균 도매가격은 1.64달러로, 11월 1주차부터 지속적으로 가격이 하락하고 있음
- 감자의 4/4분기 평균 도매가격은 0.54달러로, 3개월간 소폭 가격이 하락하였음
- 고구마의 4/4분기 평균 도매가격은 1.14달러로, 적은 변동 폭을 보이며 가격이 하락함

### 【 '16년 4/4분기 미국 두류/서류 가격동향 】

(단위 : 달러/kg)



분류	단위	10월 1주차	10월 3주차	11월 1주차	11월 3주차	12월 1주차	12월 3주차	평균 가격	증감률 (10월 ~ 12월, %)
콩 (라운드 그린)	달러/kg	1.54	1.97	2.13	1.95	1.38	0.85	1.64	-44.8%
감자(러셋)	달러/kg	0.58	0.56	0.52	0.51	0.52	0.52	0.54	-10.3%
고구마(오렌지)	달러/kg	1.19	1.19	1.2	1.17	1.05	1.04	1.14	-12.6%

※ 미국 가격출처 : 미국 농무부(USDA)

※ 증감률은 10월 1주차 대비 12월 3주차의 증감률을 나타낸 값임

※ 1달러 = 1,153.03원(한국은행 제공 환율 10~12월 평균 기준)

Chapter

2.

과채류

## 2. 과채류

### (1) 미국 과채류 가격동향

- '16년 4/4분기 미국의 과채류 도매가격 평균은 전반적으로 하락세를 기록함
- 가격이 가장 크게 하락한 품목은 가지(-32.3%), 가장 가격이 하락한 품목은 수박(-18.8%)로 집계
- 가지의 4/4분기 평균 도매가격은 0.7달러로, 3개월간 가격이 증감을 반복하며 하락함
- 수박의 4/4분기 평균 도매가격은 0.26달러로, 11월에는 1kg 당 0.3달러 미만으로 하락하였음
- 오이의 4/4분기 평균 도매가격은 0.55달러로, 10월부터 지속적으로 가격이 하락하는 추세임
- 토마토의 4/4분기 평균 도매가격은 2.05달러로, 12월 3주차에는 10월 1주차 대비 가격이 하락함

#### 【 '16년 4/4분기 미국 과채류 가격동향 】

(단위 : 달러/kg)

분류	단위	10월		11월		12월		평균 가격	증감률 (10월 ~ 12월 %)
		1주차	3주차	1주차	3주차	1주차	3주차		
가지	달러/kg	0.93	0.77	0.83	0.55	0.5	0.63	0.70	-32.3%
수박 (씨없는 수박)	달러/kg	0.32	0.3	0.22	0.23	0.23	0.26	0.26	-18.8%
오이	달러/kg	0.63	0.63	0.59	0.5	0.52	0.45	0.55	-28.6%
토마토 (닝클 토마토)	달러/kg	2.4	1.85	1.85	2.6	1.73	1.85	2.05	-22.9%

※ 미국 가격출처 : 미국 농무부(USDA)

※ 증감률은 10월 1주차 대비 12월 3주차의 증감률을 나타낸 값임

※ 1달러 = 1,153.03원(한국은행 제공 환율 10~12월 평균 기준)

Chapter **3.**

**엽채/근채류**

### 3. 엽채/근채류

#### (1) 미국 엽채/근채류 가격동향

- '16년 4/4분기 미국의 엽채/근채류 도매가격 평균은 전반적으로 **상승세를 보임**
- 가격이 가장 크게 상승한 품목은 **상추(+30.8%)**, 가격이 하락한 품목은 **당근(-89.9%)**으로 집계
- 배추의 4/4분기 평균 도매가격은 1.29달러로, 3개월간 증감을 반복하였으나 대체로 1.2달러 대를 유지
- 상추의 4/4분기 평균 도매가격은 0.59달러로, 가장 최근인 12월 3주차에 최고가를 기록함
- 양배추의 4/4분기 평균 도매가격은 0.97달러로, 11월 3주차부터는 가격이 상승하는 추세임
- 당근의 4/4분기 평균 도매가격은 0.74달러로, 10월 1주차에 최고가를 기록한 이후 하락하고 있음

#### 【 '16년 4/4분기 미국 엽채/근채류 가격동향 】

(단위 : 달러/kg)

분류	단위	10월		11월		12월		평균 가격	증감률 (10월 ~ 12월, %)
		1주차	3주차	1주차	3주차	1주차	3주차		
배추(나파)	달러/kg	1.21	1.42	1.42	1.19	1.25	1.25	1.29	3.3%
상추(보스턴)	달러/kg	0.52	0.66	0.58	0.58	0.54	0.68	0.59	30.8%
양배추 (라운드 그린)	달러/kg	1.02	0.92	0.95	0.89	0.98	1.08	0.97	5.9%
당근	달러/kg	0.83	0.77	0.75	0.7	0.66	0.71	0.74	-14.5%

※ 미국 가격출처 : 미국 농무부(USDA)

※ 증감률은 10월 1주차 대비 12월 3주차의 증감률을 나타낸 값임

※ 1달러 = 1,153.03원(한국은행 제공 환율 10~12월 평균 기준)

Chapter 4.

조미채소




## 4. 조미채소

### (1) 미국 조미채소 가격동향

- '16년 4/4분기 미국의 조미채소 도매가격 평균은 전반적으로 **하락세를 기록함**
- 양파(-14.6%)와 마늘(-5.5%)은 가격이 하락하였으며, 파(0.0%)는 대체로 보합세를 보임
- 마늘의 4/4분기 평균 도매가격은 5.4달러로, 12월 3주차에는 10월 1주차 대비 가격이 하락함
- 양파의 4/4분기 평균 도매가격은 0.46달러로, 10월부터 지속적으로 가격이 하락하고 있음
- 파의 4/4분기 평균 도매가격은 3.22달러로, 3개월간 증감을 반복하였으나 비슷한 수준을 유지

【 '16년 4/4분기 미국 조미채소 가격동향 】

(단위 : 달러/kg)



※ 미국 가격출처 : 미국 농무부(USDA)

※ 증감률은 10월 1주차 대비 12월 3주차의 증감률을 나타낸 값임

※ 1달러 = 1,153.03원(한국은행 제공 환율 10~12월 평균 기준)

Chapter

5.

과실류


## 5. 과실류

### (1) 미국 과실류 가격동향

- ' 16년 4/4분기 미국의 과실류 도매가격 평균은 전반적으로 **하락세를 기록함**
- 가격이 가장 하락한 품목은 **자몽(-45.3%)**, 가격이 상승한 품목은 **포도(+15.0%)**으로 집계
- 귤의 4/4분기 평균 도매가격은 1.55달러로, 가격이 하락하다가 12월 들어 다시 소폭 상승함
- 바나나의 4/4분기 평균 도매가격은 1.74달러로, 11월 3주차에 가격이 소폭 하락하여 유지 중임
- 배의 4/4분기 평균 도매가격은 1.47달러로, 10월부터 지속적으로 하락하다가 12월 3주차에 소폭 상승함
- 사과 4/4분기 평균 도매가격은 1.33달러로, 3개월간 전반적으로 하락세를 기록함
- 오렌지의 4/4분기 평균 도매가격은 1.27달러로, 최고가를 기록한 10월 1주차에 비해 가격이 크게 하락함
- 자몽의 4/4분기 평균 도매가격은 1.31달러로, 12월에는 10월 1주차의 절반 수준으로 하락하였음
- 키위의 4/4분기 평균 도매가격은 2.56달러로, 증감을 반복하며 소폭 하락한 것으로 집계됨
- 포도의 4/4분기 평균 도매가격은 2.91달러로, 10월 1주차부터 가격이 지속적으로 상승하는 추세임

【 ' 16년 4/4분기 미국 과실류 가격동향 】

(단위 : 달러/kg)



미국 주요 농산물 도매시장가격비교

분류	단위	10월 1주차	10월 3주차	11월 1주차	11월 3주차	12월 1주차	12월 3주차	평균 가격	증감률 (10월 ~ 12월 %)
귤*	달러/kg	1.85	1.58	1.42	1.42	1.47	1.53	1.55	-17.3%
바나나 (베이비 바나나)	달러/kg	1.75	1.78	1.78	1.71	1.71	1.71	1.74	-2.3%
배 (바틀렛)	달러/kg	1.54	1.48	1.48	1.43	1.38	1.48	1.47	-3.9%
사과 (레드 딜리셔스)	달러/kg	1.45	1.41	1.51	1.26	1.22	1.15	1.33	-20.7%
오렌지 (네이블)	달러/kg	1.67	1.22	1.38	1.11	1.07	1.16	1.27	-30.5%
자몽 (스타루비)	달러/kg	1.79	1.55	1.51	1.08	0.95	0.98	1.31	-45.3%
키위 (헤이워드)	달러/kg	2.78	2.44	2.47	2.5	2.58	2.56	2.56	-7.9%
포도 (어텀 킹)	달러/kg	2.53	2.91	2.91	2.99	3.2	2.91	2.91	15.0%

- ※ 미국 가격출처 : 미국 농무부(USDA)
- ※ 증감률은 10월 1주차 대비 12월 3주치의 증감률을 나타낸 값임
- ※ 1달러 = 1,153.03원(한국은행 제공 환율 10~12월 평균 기준)
- ※ 귤의 10~11월 기준은 팔글로(Falglo) 품종, 12월 기준은 선버스트(Sun Burst) 품종임

미국 주요 농산물 도매시장가격비교

Chapter

6.

버섯류


## 6. 버섯류

### (1) 미국 버섯류 가격동향

- '16년 4/4분기 미국의 버섯류 도매가격 평균은 **보합세를 보임**
- 양송이버섯만 가격에 소폭 변동이 있었으며, 표고버섯과 느타리버섯은 3개월간 동일한 가격을 유지함
- 양송이버섯의 4/4분기 평균 도매가격은 3.64달러로, 12월 1주차 외에는 동일한 가격을 유지함
- 표고버섯과 느타리버섯의 4/4분기 평균 도매가격은 각각 5.16달러와 4.94달러로, 10월부터 12월까지 가격 변동이 없었음

【 '16년 4/4분기 미국 버섯류 가격동향 】

(단위 : 달러/kg)



※ 미국 가격출처 : 미국 농무부(USDA)

※ 증감률은 10월 1주차 대비 12월 3주치의 증감률을 나타낸 값임

※ 1달러 = 1,153.03원(한국은행 제공 환율 10~12월 평균 기준)