



2016 베트남 농식품 도매가격 분석 (4/4분기)

Chapter

1.

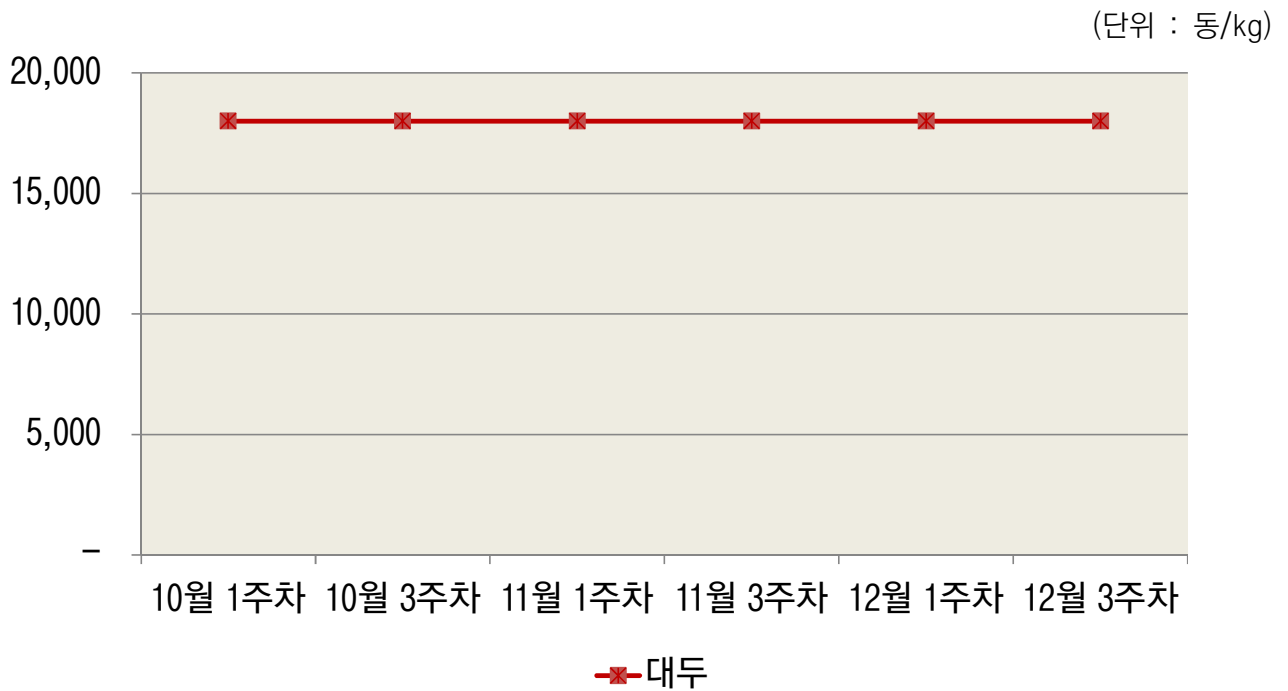
두류

1. 두류

(1) 베트남 두류 가격동향

- '16년 4분기 베트남의 두류 도매가격 평균은 전반적으로 보합세를 기록함
- 대두의 4분기 평균 도매가격은 18,000동으로, 10월부터 12월까지 가격 변동이 없었음

【 '16년 4분기 베트남 두류 가격동향 】



분류	단위	10월 1주차	10월 3주차	11월 1주차	11월 3주차	12월 1주차	12월 3주차	평균가격	증감률 (10월 ~ 12월, %)
대두	동/kg	18,000	18,000	18,000	18,000	18,000	18,000	18,000	0.0

※ 베트남 가격출처 : 베트남 농업부 무역진흥넷
 ※ 1 베트남 동 = 5.13원(한국은행 제공 10~12월 환율 기준)

Chapter

2.

과채류

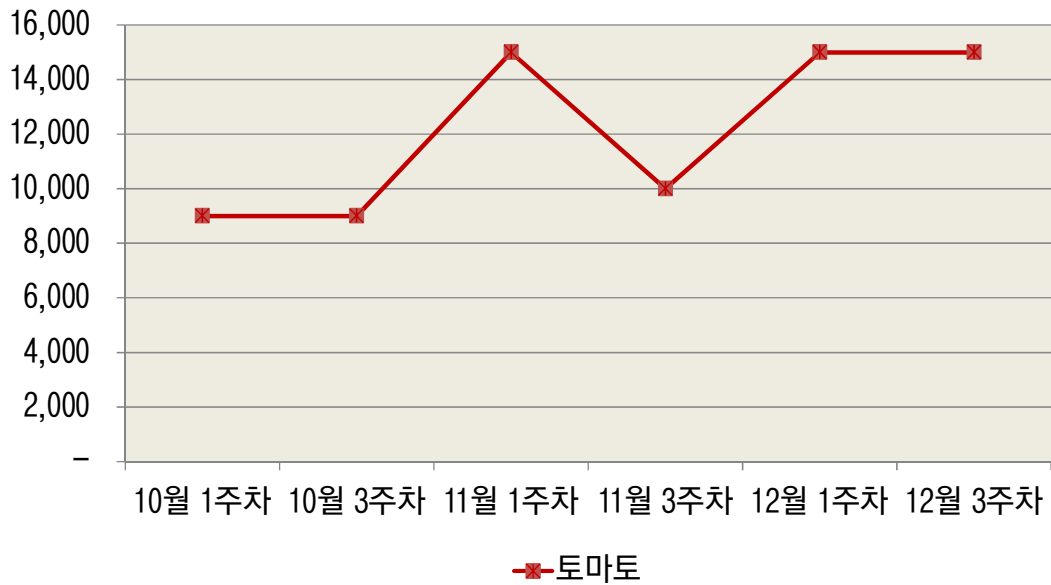
2. 과채류

(1) 베트남 과채류 가격동향

- '16년 토마토의 4분기 평균 도매가격은 12,167동으로, 10월부터 12월까지 증감을 반복하다, 12월 3주차에 10월 1주차 대비 35.2% 오름

【 '16년 4분기 베트남 과채류 가격동향 】

(단위 : 동/kg)



품목	단위	10월 1주차	10월 3주차	11월 1주차	11월 3주차	12월 1주차	12월 3주차	평균가격	증감률 (10월 ~ 12월 %)
토마토	동/kg	9,000	9,000	15,000	10,000	15,000	15,000	12,167	35.2%

※ 베트남 가격출처 : 베트남 농업부 무역진흥넷

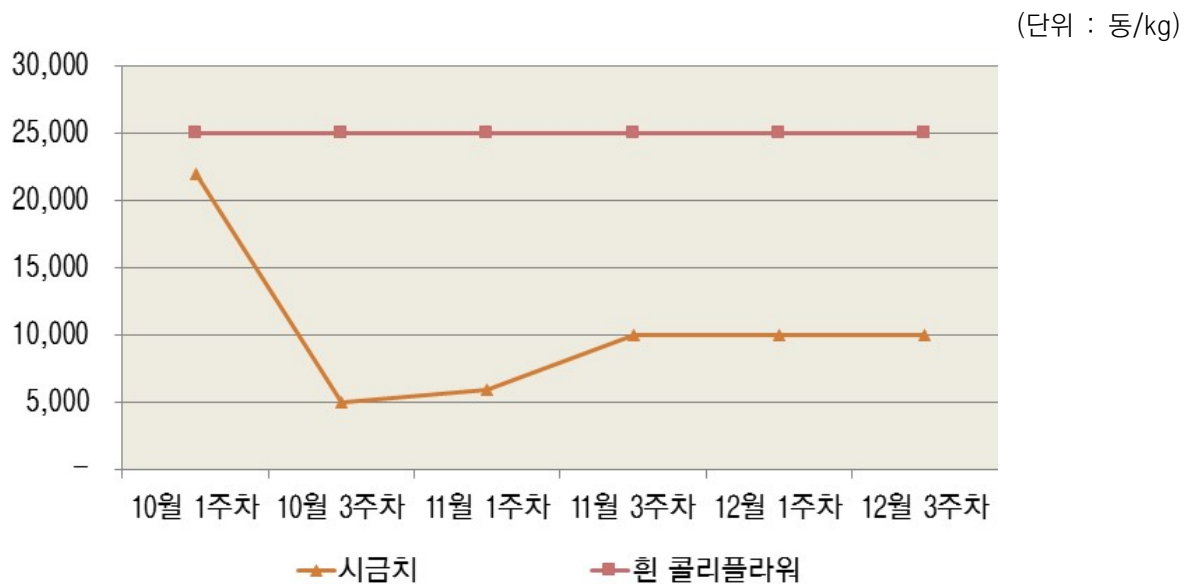
※ 1 베트남 동 = 5.13원(한국은행 제공 10~12월 환율 기준)

3. 엽채류

(1) 베트남 엽채류 가격동향

- '16년 4분기 베트남의 엽채류 도매가격중 시금치 도매가격에 큰 변동이 있었음
- 시금치의 4분기 평균 도매가격은 10,500동으로, 10월 3주차에 5,000동으로 급락했다, 11월 3주차부터 10,000동을 유지하고 있음
- 흰 콜리플라워의 4분기 평균 도매가격은 25,000동으로 10월부터 12월까지 동일한 수준을 유지하고 있음

【 '16년 4분기 베트남 엽채류 가격동향 】



품목	단위	10월 1주차	10월 3주차	11월 1주차	11월 3주차	12월 1주차	12월 3주차	평균 가격	증감률 (10월 ~ 12월 %)
시금치	동/kg	22,000	5,000	6,000	10,000	10,000	10,000	10,500	55.0%
흰 콜리플라워	동/kg	25,000	25,000	25,000	25,000	25,000	25,000	25,000	0.0%

※ 베트남 가격출처 : 베트남 농업부 무역진흥넷

※ 1 베트남 동 = 5.13원(한국은행 제공 10~12월 환율 기준)

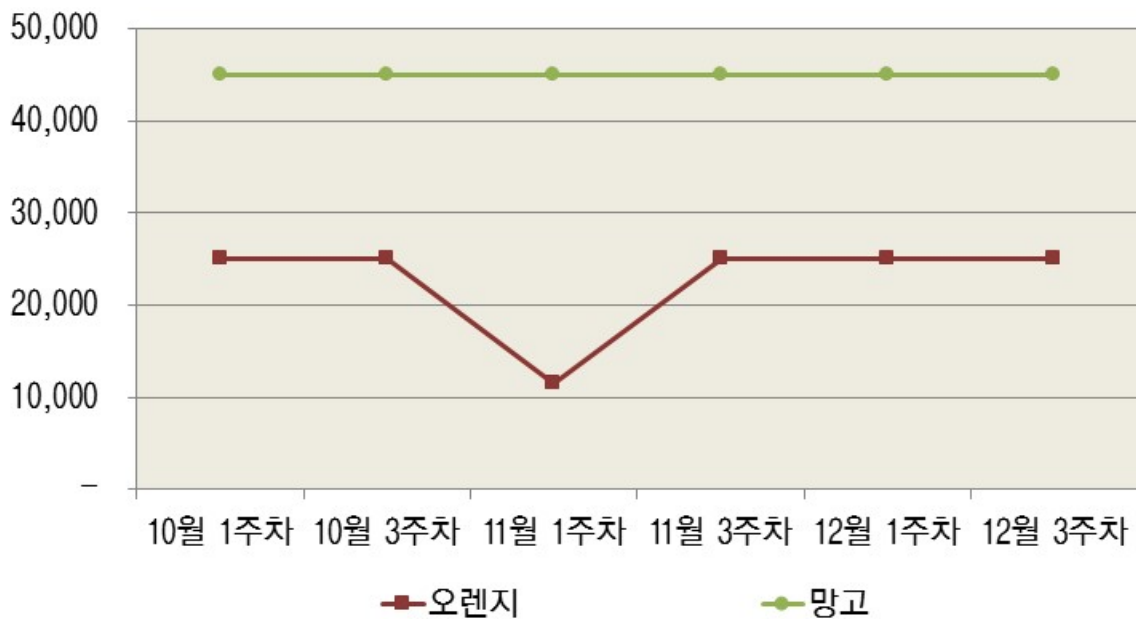
4. 과실류

(1) 베트남 과실류 가격동향

- '16년 4분기 베트남의 과실류 도매가격 평균은 전반적으로 **보합세를 기록함**
- 오렌지는 4분기 평균 도매가격은 22,750동으로 11월 1주차에 하락했다 3주차에 다시 상승하여 25,000동을 유지함
- 망고의 4분기 평균 도매가격은 45,000동으로 10월부터 12월까지 동일한 가격을 유지함

【 '16년 3/4분기 베트남 과실류 가격동향 】

(단위 : 동/kg)



품목	단위	10월 1주차	10월 3주차	11월 1주차	11월 3주차	12월 1주차	12월 3주차	평균 가격	증감률 (10월 ~ 12월 %)
오렌지	동/kg	2,5000	25,000	11,500	25,000	25,000	25,000	22,750	0.0%
망고	동/kg	45,000	45,000	45,000	45,000	45,000	45,000	45,000	0.0%

※ 베트남 가격출처 : 베트남 농업부 무역진흥넷

※ 1 베트남 동 = 5.13원(한국은행 제공 10~12월 환율 기준)

Chapter 5.

특용작물

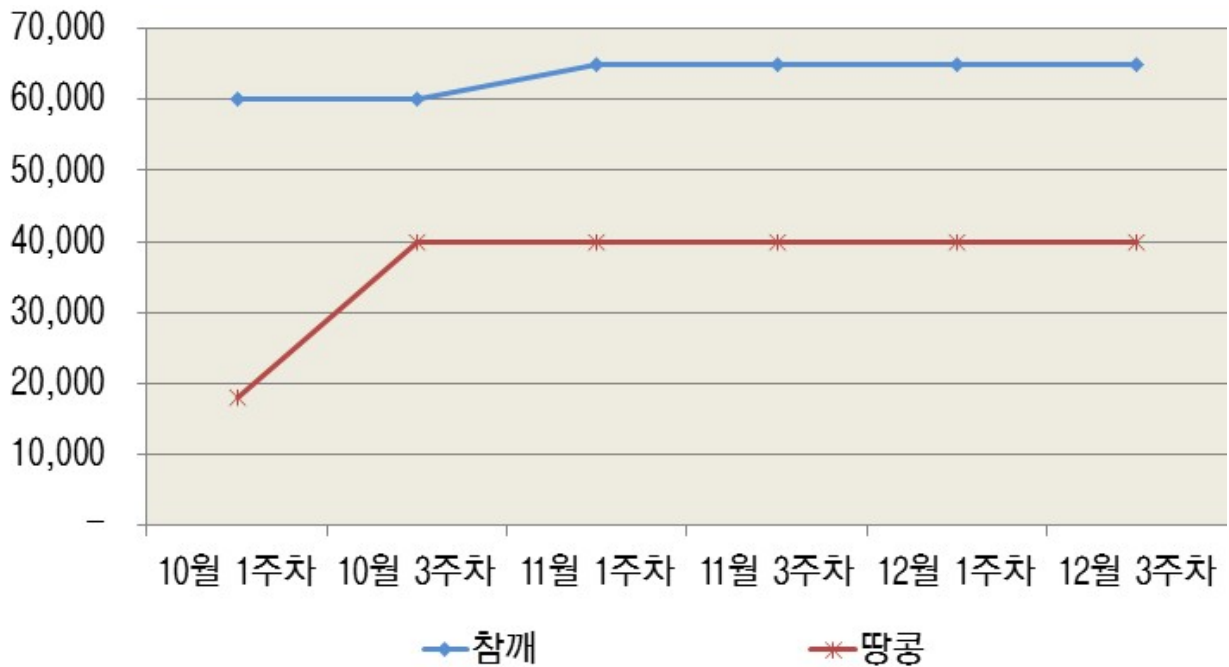
5. 특용작물

(1) 베트남 특용작물 가격동향

- '16년 4분기 베트남의 특용작물 도매가격 평균은 전반적으로 **보합세를 기록함**
- 가격에 변동이 있었던 품목은 **참깨(+8.3%)**이며, **땅콩과 녹차**는 동일한 가격을 유지함
- 참깨의 4분기 평균 도매가격은 63,333동으로, 11월에 가격이 소폭 상승함
- 땅콩의 4분기 평균 도매가격은 각각 40,000동으로, 3개월간 가격에 변동이 없었음

【 '16년 4분기 베트남 특용작물 가격동향 】

(단위 : 동/kg)



※ 베트남 가격출처 : 베트남 농업부 무역진흥넷

※ 1 베트남 동 = 5.13원(한국은행 제공 10~12월 환율 기준)

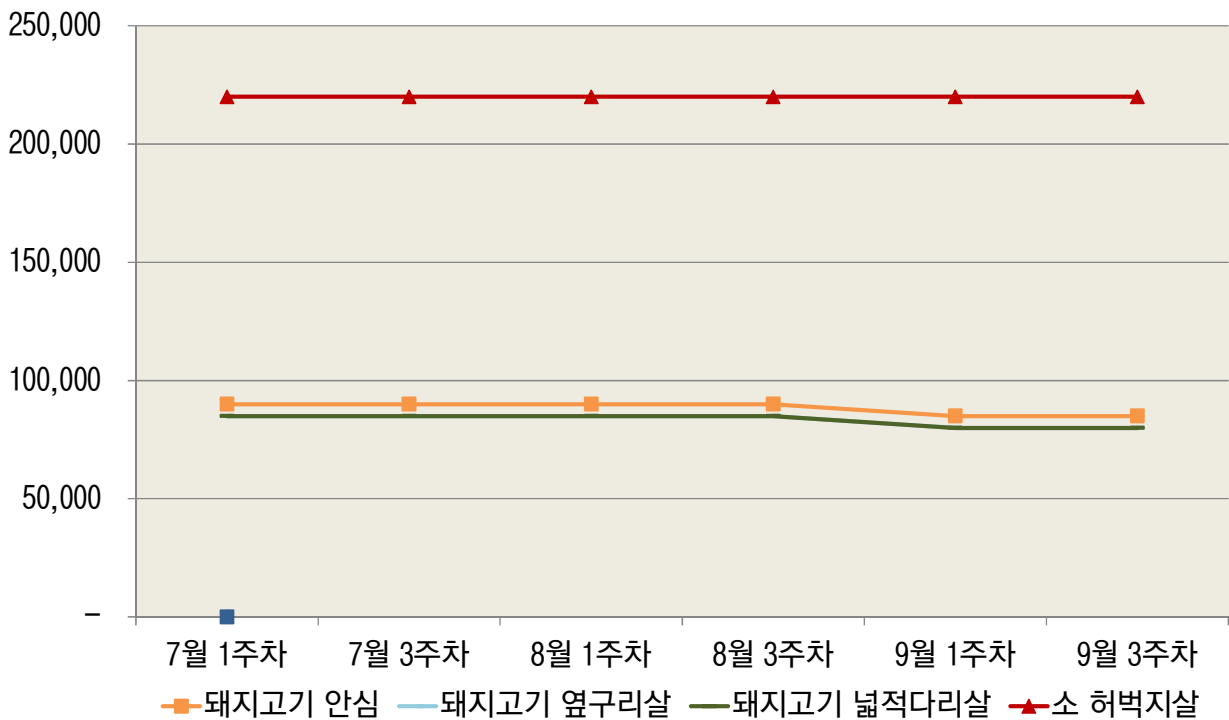
6. 축산물

(1) 베트남 축산물 가격동향

- '16년 3/4분기 베트남의 축산물 도매가격 평균은 전반적으로 **보합세를 기록함**
- 가격이 가장 크게 변동한 품목은 **돼지고기 옆구리살과 넓적다리살(-5.9%)**로 집계
- 돼지고기 안심의 3/4분기 평균 도매가격은 88,333동으로, 9월에 가격이 소폭 하락함
- 돼지고기 옆구리살과 넓적다리살은 7월부터 9월까지 동일한 가격을 기록함
- 소 허벅지살의 평균 도매가격은 3개월간 220,000동에서 변동이 없었음

【 '16년 3/4분기 베트남 축산물 가격동향 】

(단위 : 동/kg)



품목	단위	7월 1주차	7월 3주차	8월 1주차	8월 3주차	9월 1주차	9월 3주차	평균 가격	증감률 (7월~9월 %)
돼지고기 안심	동/kg	90,000	90,000	90,000	90,000	85,000	85,000	88,333	-5.6
돼지고기 옆구리살	동/kg	85,000	85,000	85,000	85,000	80,000	80,000	83,333	-5.9
돼지고기 넓적다리살	동/kg	85,000	85,000	85,000	85,000	80,000	80,000	83,333	-5.9
소 허벅지살	동/kg	220,000	220,000	220,000	220,000	220,000	220,000	220,000	0.0

※ 베트남 가격출처 : 베트남 농업부 무역진흥넷

※ 1 베트남 동 = 5.13원(한국은행 제공 10~12월 환율 기준)

Chapter 7.

근채류

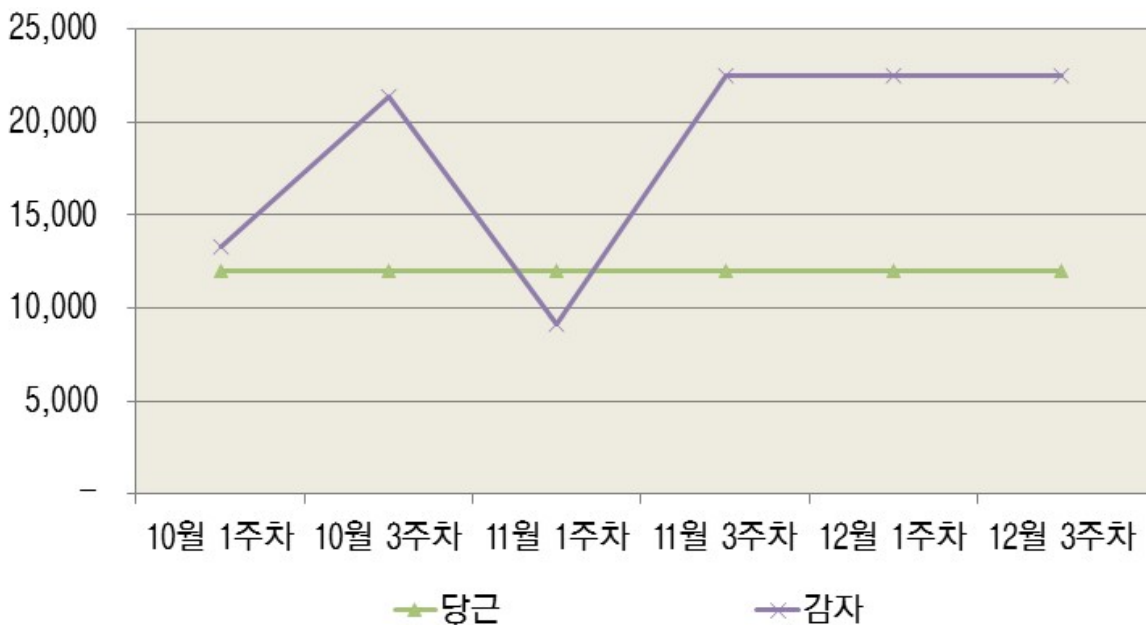
7. 근채류

(1) 베트남 근채류 가격동향

- '16년 4분기 베트남의 근채류 도매가격 중 감자 도매가격에 약간의 변동이 있었음
- 당근의 4분기 평균 도매가격은 12,000동으로 10월부터 12월까지 동일한 수준을 유지하고 있음
- 감자의 4분기 평균 도매가격은 18,542동으로 11월까지 증감을 반복하다 12월 3주차부터 동일한 수준을 유지하고 있음

【 '16년 4분기 베트남 근채류 가격동향 】

(단위 : 동/kg)



품목	단위	10월 1주차	10월 3주차	11월 1주차	11월 3주차	12월 1주차	12월 3주차	평균 가격	증감률 (10월~12월 %)
당근	동/kg	12,000	12,000	12,000	12,000	12,000	12,000	12,000	0.0%
감자	동/kg	13,267	21,333	9,150	22,500	22,500	22,500	18,542	39.8%

※ 베트남 가격출처 : 베트남 농업부 무역진흥넷

※ 1 베트남 동 = 5.13원(한국은행 제공 10~12월 환율 기준)