



2016 베트남 농식품 도매가격 분석 (3/4분기)

Chapter

1.

두류

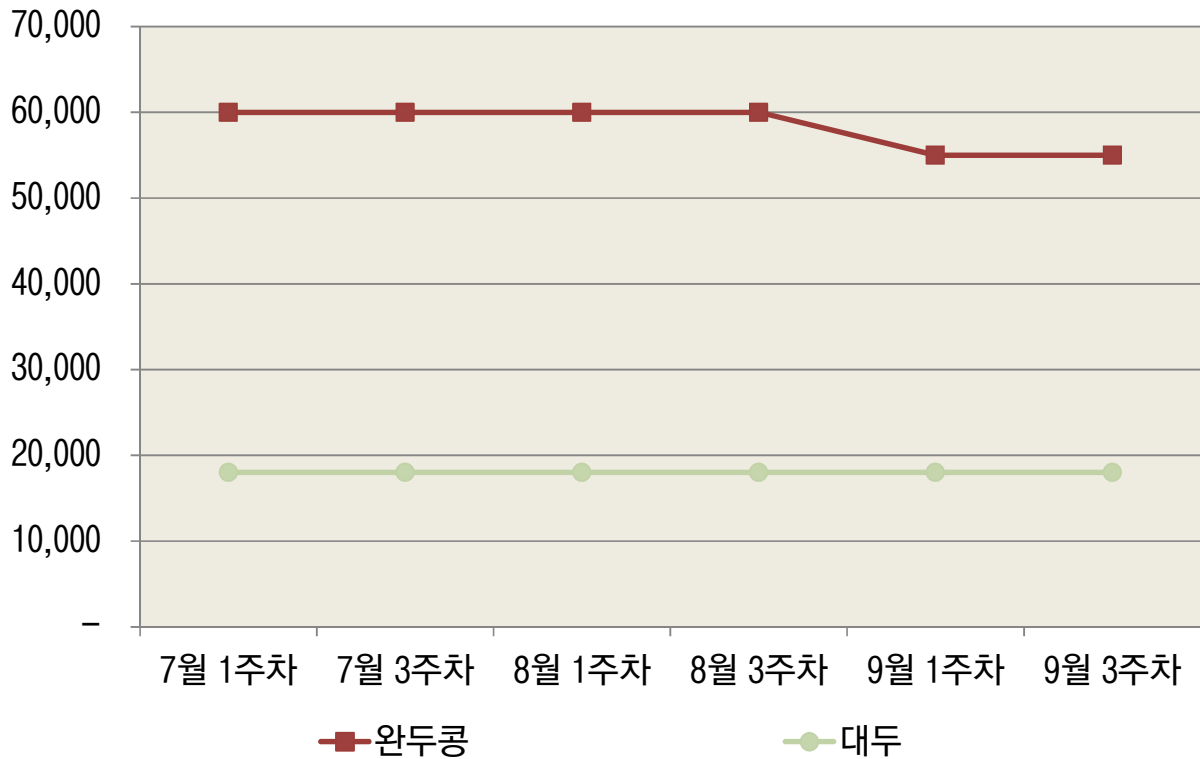
1. 두류

(1) 베트남 두류 가격동향

- '16년 3/4분기 베트남의 두류 도매가격 평균은 전반적으로 **보합세를 기록함**
- 가격에 변동이 있었던 품목은 **완두콩(-8.3%)**, **대두(-)**는 동일한 가격을 유지한 것으로 집계
- 완두콩의 3/4분기 평균 도매가격은 58,333동으로, 7월부터 9월까지 소폭 가격이 하락함
- 대두의 3/4분기 평균 도매가격은 18,000동으로, 7월부터 9월까지 가격 변동이 없었음

【 '16년 3/4분기 베트남 두류 가격동향 】

(단위 : 동/kg)



※ 베트남 가격출처 : 베트남 농업부 무역진흥넷

※ 1 베트남 동 = 5.03원(한국은행 제공 환율 3/4분기 기준)

Chapter

2.

채소류

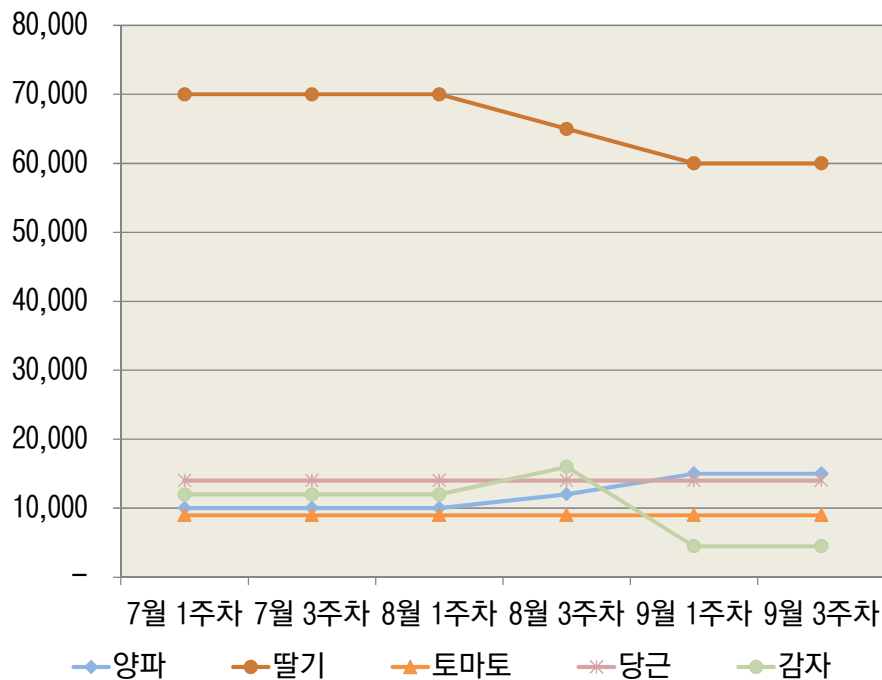
2. 채소류

(1) 베트남 채소류 가격동향

- '16년 3/4분기 베트남의 채소류 도매가격 평균은 전반적으로 **보합세를 기록함**
- 가격이 가장 크게 오른 품목은 **양파(+50.0%)**, 가격이 떨어진 품목은 **감자(-62.5%)**로 집계
- 감자의 3/4분기 평균 도매가격은 10,167동으로, 전반적인 하락세를 기록함
- 당근의 3/4분기 평균 도매가격은 14,000동으로, 가격 변동이 없었음
- 양파의 3/4분기 평균 도매가격은 12,000동으로, 전반적으로 가격이 상승하고 있음
- 딸기의 3/4분기 평균 도매가격은 65,833동으로, 8월 3주차와 9월 1주차에 가격이 소폭 하락함
- 토마토의 3/4분기 평균 도매가격은 9,000동으로, 3개월째 9,000동 선을 유지하고 있음

【 '16년 3/4분기 베트남 채소류 가격동향 】

(단위 : 동/kg)



품목	단위	7월 1주차	7월 3주차	8월 1주차	8월 3주차	9월 1주차	9월 3주차	평균가격	증감률 (7월 ~ 9월 %)
감자	동/kg	12,000	12,000	12,000	16,000	4,500	4,500	10,167	-62.5
당근	동/kg	14,000	14,000	14,000	14,000	14,000	14,000	14,000	0.0
양파	동/kg	10,000	10,000	10,000	12,000	15,000	15,000	12,000	50.0
딸기	동/kg	70,000	70,000	70,000	65,000	60,000	60,000	65,833	-14.3
토마토	동/kg	9,000	9,000	9,000	9,000	9,000	9,000	9,000	0.0

※ 베트남 가격출처 : 베트남 농업부 무역진흥넷

※ 1 베트남 동 = 5.03원(한국은행 제공 환율 3/4분기 기준)

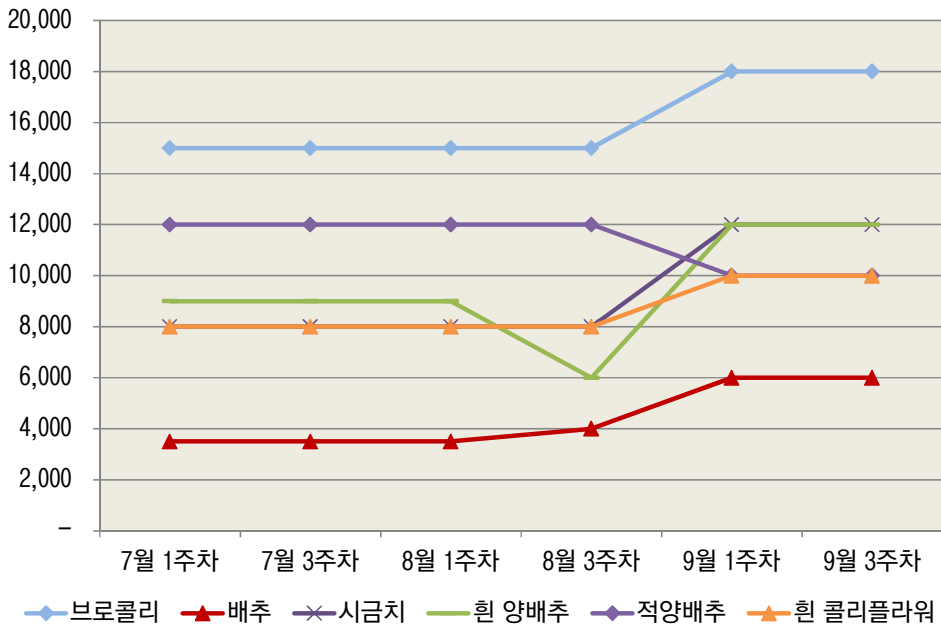
3. 엽채류

(1) 베트남 엽채류 가격동향

- '16년 3/4분기 베트남의 엽채류 도매가격 평균은 전반적으로 **상승세를 기록함**
- 가격이 가장 크게 오른 품목은 **배추(+71.4%)**, 가격이 떨어진 품목은 **적양배추(-16.7%)**로 집계
- 브로콜리의 3/4분기 평균 도매가격은 16,000동으로, 9월에 가격이 소폭 상승함
- 배추의 3/4분기 평균 도매가격은 4,417동으로, 8월 1주차부터 가격이 지속적으로 상승함
- 시금치의 3/4분기 평균 도매가격은 9,333동으로, 9월부터는 12,000동을 유지하고 있음
- 흰 양배추의 3/4분기 평균 도매가격은 9,500동으로, 7월부터 9월까지 증감을 반복함
- 적양배추의 3/4분기 평균 도매가격은 11,333동으로, 9월에 가격이 소폭 하락함
- 흰 콜리플라워의 3/4분기 평균 도매가격은 8,667동으로, 9월 들어 10,000동 수준을 유지함

【 '16년 3/4분기 베트남 엽채류 가격동향 】

(단위 : 동/kg)



품목	단위	7월 1주차	7월 3주차	8월 1주차	8월 3주차	9월 1주차	9월 3주차	평균 가격	증감률 (7월~9월 %)
브로콜리	동/kg	15,000	15,000	15,000	15,000	18,000	18,000	16,000	20.0
배추	동/kg	3,500	3,500	3,500	4,000	6,000	6,000	4,417	71.4
시금치	동/kg	8,000	8,000	8,000	8,000	12,000	12,000	9,333	50.0
흰 양배추	동/kg	9,000	9,000	9,000	6,000	12,000	12,000	9,500	33.3
적양배추	동/kg	12,000	12,000	12,000	12,000	10,000	10,000	11,333	-16.7
흰 콜리플라워	동/kg	8,000	8,000	8,000	8,000	10,000	10,000	8,667	25.0

※ 베트남 가격출처 : 베트남 농업부 무역진흥넷

※ 1 베트남 동 = 5.03원(한국은행 제공 환율 3/4분기 기준)

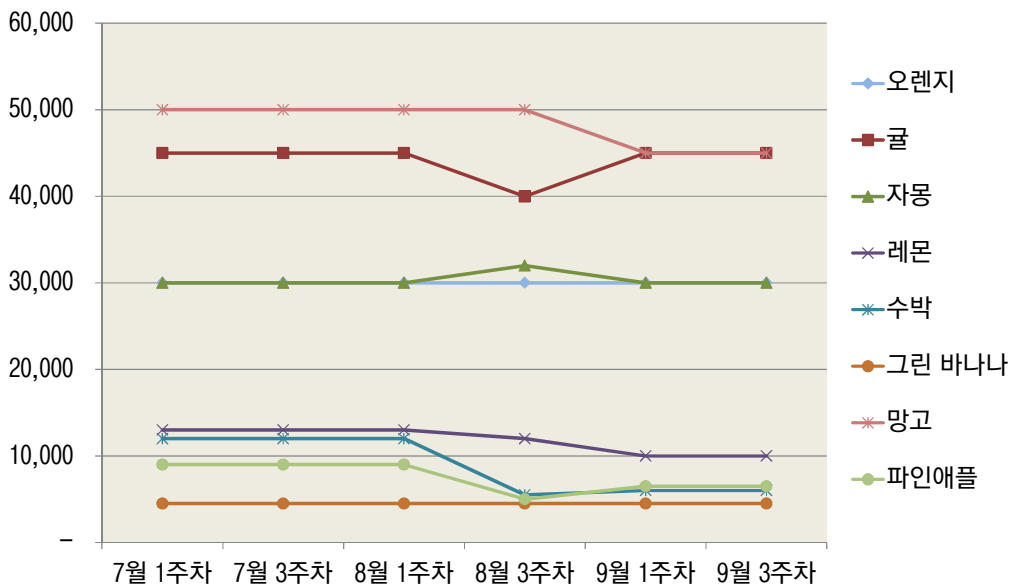
4. 과실류

(1) 베트남 과실류 가격동향

- '16년 3/4분기 베트남의 과실류 도매가격 평균은 전반적으로 **보합세를 기록함**
- 가격이 상승한 품목은 없고, 가장 가격이 떨어진 품목은 **수박(-50.0%)**으로 집계
- 오렌지, 귤, 자몽과 그린바나나는 7월부터 9월까지 동일한 가격을 유지함
- 레몬의 3/4분기 평균 도매가격은 11,833동으로, 전반적으로 가격이 하락함
- 수박의 3/4분기 평균 도매가격은 8,917동으로, 8월 3주차에 가격이 크게 하락함
- 망고의 3/4분기 평균 도매가격은 48,333동으로, 9월에는 45,000동 수준을 유지하고 있음
- 파인애플의 3/4분기 평균 도매가격은 7,500동으로, 7월부터 9월까지 증감을 반복하나 대체로 하락세임

【 '16년 3/4분기 베트남 과실류 가격동향 】

(단위 : 동/kg)



품목	단위	7월 1주차	7월 3주차	8월 1주차	8월 3주차	9월 1주차	9월 3주차	평균 가격	증감률 (7월~9월 %)
오렌지	동/kg	30,000	30,000	30,000	30,000	30,000	30,000	30,000	0.0%
귤	동/kg	45,000	45,000	45,000	40,000	45,000	45,000	44,167	0.0%
자몽	동/kg	30,000	30,000	30,000	32,000	30,000	30,000	30,333	0.0%
레몬	동/kg	13,000	13,000	13,000	12,000	10,000	10,000	11,833	-23.1%
수박	동/kg	12,000	12,000	12,000	5,500	6,000	6,000	8,917	-50.0%
그린바나나	동/kg	4,500	4,500	4,500	4,500	4,500	4,500	4,500	0.0%
망고	동/kg	50,000	50,000	50,000	50,000	45,000	45,000	48,333	-10.0%
파인애플	동/kg	9,000	9,000	9,000	5,000	6,500	6,500	7,500	-27.8%

※ 베트남 가격출처 : 베트남 농업부 무역진흥넷

※ 1 베트남 동 = 5.03원(한국은행 제공 환율 3/4분기 기준)

Chapter 5.

특용작물

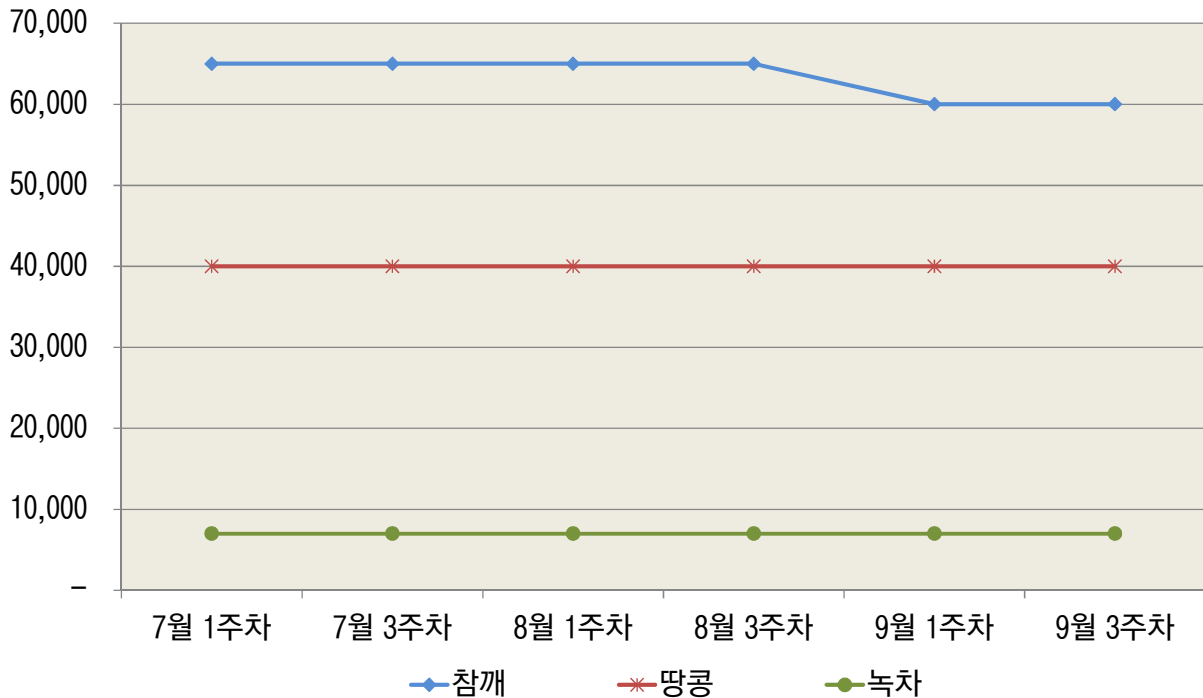
5. 특용작물

(1) 베트남 특용작물 가격동향

- '16년 3/4분기 베트남의 특용작물 도매가격 평균은 전반적으로 **보합세를 기록함**
- 가격에 변동이 있었던 품목은 **참깨(-8.3%)**이며, **땅콩과 녹차**는 동일한 가격을 유지함
- 참깨의 3/4분기 평균 도매가격은 63,333동으로, 9월에 가격이 소폭 하락함
- 땅콩과 녹차의 3/4분기 평균 도매가격은 각각 40,000동, 7,000동으로, 3개월간 가격에 변동이 없었음

【 '16년 3/4분기 베트남 특용작물 가격동향 】

(단위 : 동/kg)



분류	단위	7월 1주차	7월 3주차	8월 1주차	8월 3주차	9월 1주차	9월 3주차	평균가격	증감률 (7월 ~ 9월, %)
참깨	동/kg	65,000	65,000	65,000	65,000	60,000	60,000	63,333	-7.7
땅콩	동/kg	40,000	40,000	40,000	40,000	40,000	40,000	40,000	0.0
녹차	동/kg	7,000	7,000	7,000	7,000	7,000	7,000	7,000	0.0

※ 베트남 가격출처 : 베트남 농업부 무역진흥넷

※ 1 베트남 동 = 5.03원(한국은행 제공 환율 3/4분기 기준)

Chapter

6.

축산물

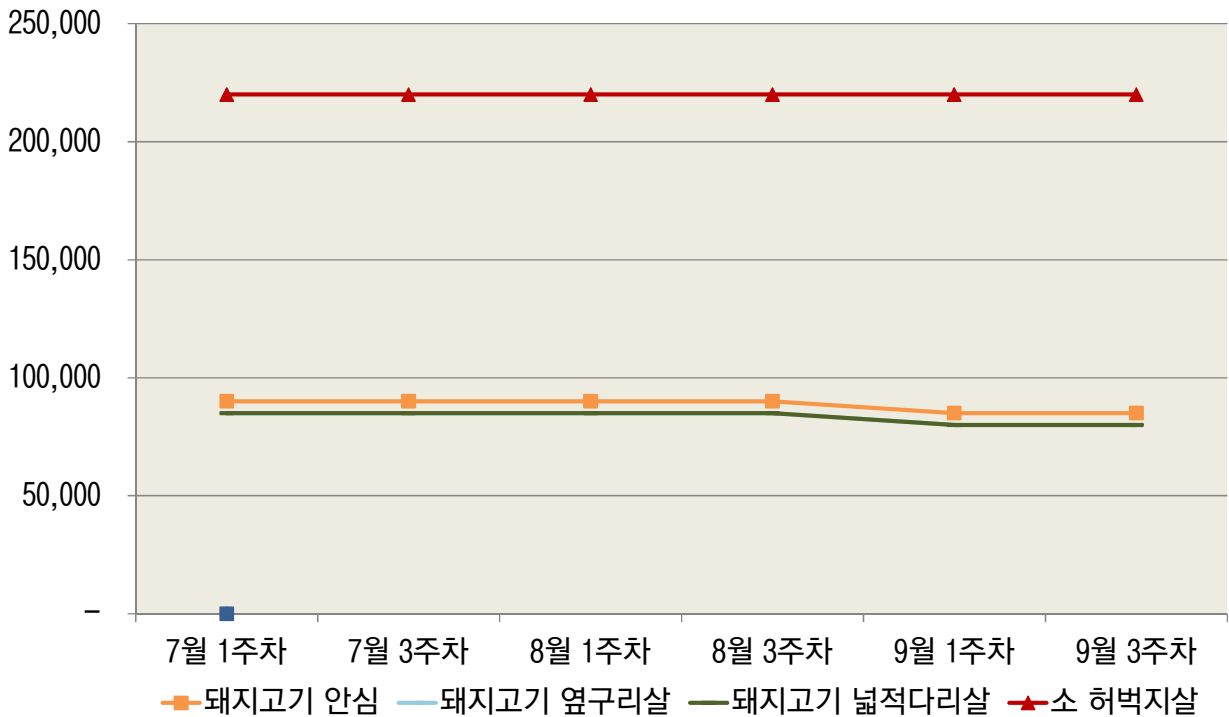
6. 축산물

(1) 베트남 축산물 가격동향

- '16년 3/4분기 베트남의 축산물 도매가격 평균은 전반적으로 **보합세를 기록함**
- 가격이 가장 크게 변동한 품목은 **돼지고기 옆구리살과 넓적다리살(-5.9%)**로 집계
- 돼지고기 안심의 3/4분기 평균 도매가격은 88,333동으로, 9월에 가격이 소폭 하락함
- 돼지고기 옆구리살과 넓적다리살은 7월부터 9월까지 동일한 가격을 기록함
- 소 허벅지살의 평균 도매가격은 3개월간 220,000동에서 변동이 없었음

【 '16년 3/4분기 베트남 축산물 가격동향 】

(단위 : 동/kg)



품목	단위	7월 1주차	7월 3주차	8월 1주차	8월 3주차	9월 1주차	9월 3주차	평균 가격	증감률 (7월~9월 %)
돼지고기 안심	동/kg	90,000	90,000	90,000	90,000	85,000	85,000	88,333	-5.6
돼지고기 옆구리살	동/kg	85,000	85,000	85,000	85,000	80,000	80,000	83,333	-5.9
돼지고기 넓적다리살	동/kg	85,000	85,000	85,000	85,000	80,000	80,000	83,333	-5.9
소 허벅지살	동/kg	220,000	220,000	220,000	220,000	220,000	220,000	220,000	0.0

※ 베트남 가격출처 : 베트남 농업부 무역진흥넷

※ 1 베트남 동 = 5.03원(한국은행 제공 환율 3/4분기 기준)