

# 2016 중국 농식품 도매가격 분석 (4/4분기)

Chapter

1.

두류/서류

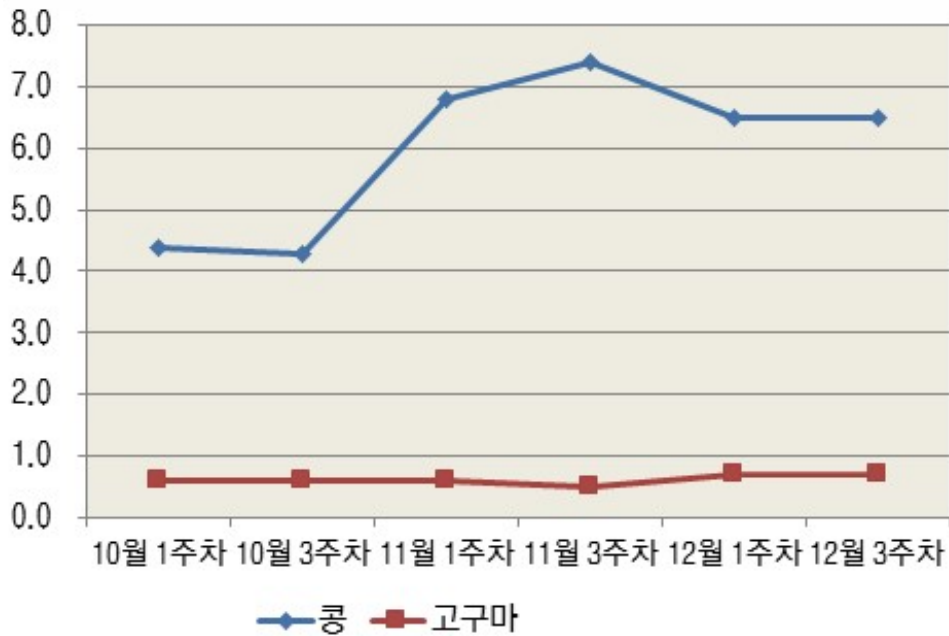
# 1. 두류/서류

## (1) 중국 두류/서류 가격동향

- '16년 4분기 중국의 두류/서류 도매가격 평균은 전반적으로 상승세를 기록함
- 가격이 가장 크게 오른 품목은 **콩(47.7%)**, **고구마** 가격은 보합세를 보임
- 콩의 4분기 평균 도매가격은 6.0위안으로, 11월 1주차에 대폭 상승하여 6.5위안 선을 유지
- 고구마의 4분기 평균 도매가격은 0.6위안으로, 12월 3주차에는 10월 1주차 대비 0.1위안 오름

【 '16년 4분기 중국 두류/서류 가격동향 】

(단위 : 元/kg)



분류	단위	10월 1주차	10월 3주차	11월 1주차	11월 3주차	12월 1주차	12월 3주차	평균가격	증감률 (10월~12월 %)
콩	元/kg	4.4	4.3	6.8	7.4	6.5	6.5	6.0	47.7%
고구마	元/kg	0.6	0.6	0.6	0.5	0.7	0.7	0.6	16.7%

※ 중국 가격출처 : 중국 식품산업망(www.foodqs.cn)  
 ※ 증감률은 10월 1주차 대비 12월 3주차의 증감률을 나타낸 값임  
 ※ 1元(위안) = 168.68원(한국은행 제공 10~12월 환율 기준)

Chapter

2.

두류

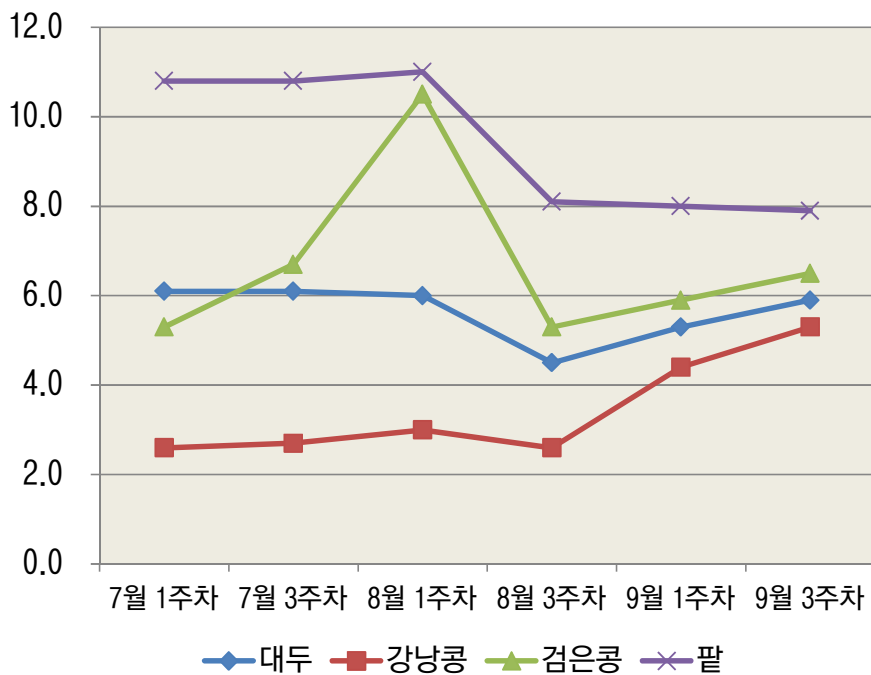
## 2. 두류

### (1) 중국 두류 가격동향

- '16년 3/4분기 중국의 두류 도매가격 평균은 **품목별로 다른 양상을 보임**
- 강낭콩(+103.8%), 검은콩(+22.6%)은 가격이 상승, 대두(-3.3%), 팥(-26.9%)은 가격이 하락함
- 대두의 3/4분기 평균 도매가격은 5.7위안으로, 3개월간 소폭 증감을 반복하며 하락
- 강낭콩의 3/4분기 평균 도매가격은 3.4위안으로, 9월 3주차에는 7월 1주차 대비 2배 이상 가격이 상승
- 검은콩의 3/4분기 평균 도매가격은 6.7위안으로, 8월 3주차부터는 가격이 상승하는 추세임
- 팥의 3/4분기 평균 도매가격은 9.4위안으로, 8월 3주차에 8.1위안 기록한 이후 지속적인 하락세

【 '16년 3/4분기 중국 두류 가격동향 】

(단위 : 元/kg)



분류	단위	7월 1주차	7월 3주차	8월 1주차	8월 3주차	9월 1주차	9월 3주차	평균가격	증감률 (7월 ~ 9월 %)
대두	元/kg	6.1	6.1	6.0	4.5	5.3	5.9	5.7	-3.3%
강낭콩	元/kg	2.6	2.7	3.0	2.6	4.4	5.3	3.4	103.8%
검은콩	元/kg	5.3	6.7	10.5	5.3	5.9	6.5	6.7	22.6%
팥	元/kg	10.8	10.8	11.0	8.1	8.0	7.9	9.4	-26.9%

※ 중국 가격출처 : 중국 식품산업망(www.foodqs.cn)  
 ※ 증감률은 7월 1주차 대비 9월 3주차의 증감률을 나타낸 값임  
 ※ 1元(위안) = 168.68원(한국은행 제공 10~12월 환율 기준)

Chapter **3.**

**과채/근채류**

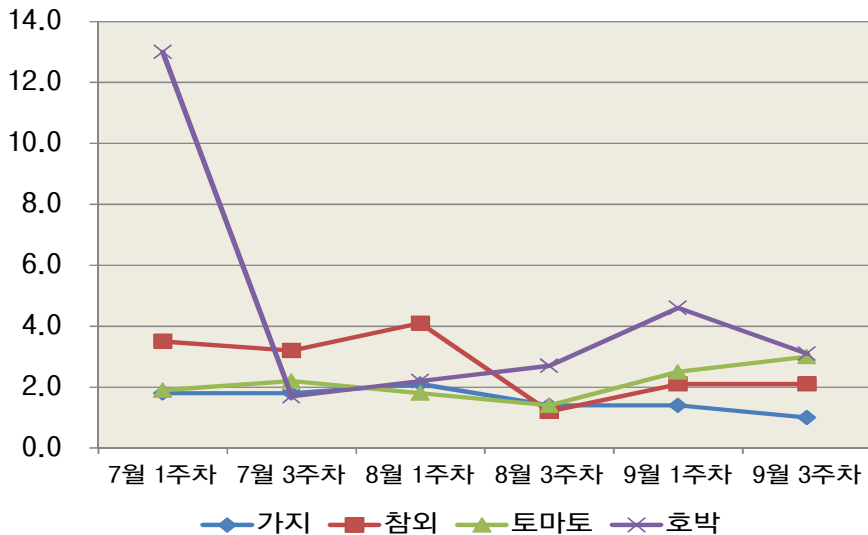
### 3. 과채/근채류

#### (1) 중국 과채/근채류 가격동향

- '16년 4분기 중국의 과채/근채류 도매가격 평균은 전반적으로 **하락세를 기록함**
- 가격이 가장 크게 떨어진 품목은 **호박(-76.2%)**, 가격이 상승한 품목은 **가지(100%)**로 집계
- 가지의 4분기 평균 도매가격은 2.0위안으로, 10월 1주차부터 지속적인 증가세를 보임
- 토마토 4분기 평균 도매가격은 3.2위안으로, 3개월간 증감을 반복하다 전반적으로 가격이 하락함
- 호박의 4분기 평균 도매가격은 2.2위안으로, 11월 1주차에 최저가를 기록하고 다시 상승세를 보임
- 무의 4분기 평균 도매가격은 1.5위안으로, 3개월간 큰 변동없이 1.5엔 선을 유지함

【 '16년 4분기 중국 과채/근채류 가격동향 】

(단위 : 元/kg)



분류	단위	10월 1주차	10월 3주차	11월 1주차	11월 3주차	12월 1주차	12월 3주차	평균가격	증감률 (10월~12월 %)
가지	元/kg	1.3	1.8	2.2	2.5	2.5	2.6	2.0	100%
토마토	元/kg	3.7	3.2	3.3	3.0	2.9	2.9	3.2	-21.6%
호박	元/kg	3.4	2.1	1.6	1.7	1.9	2.2	2.2	-35.3%
무	元/kg	1.5	1.2	1.6	1.4	1.5	1.5	1.5	0.0%

※ 중국 가격출처 : 중국 식품산업망(www.foodqs.cn)  
 ※ 증감률은 10월 1주차 대비 12월 3주치의 증감률을 나타낸 값임  
 ※ 1元(위안) = 168.68원(한국은행 제공 10~12월 환율 기준)





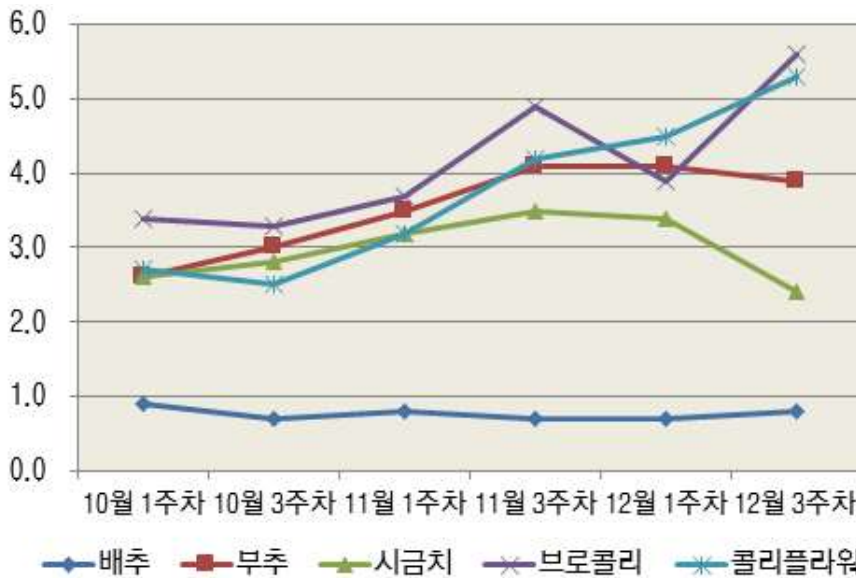
## 4. 엽채류

### (1) 중국 엽채류 가격동향

- '16년 4분기 중국의 엽채류 도매가격 평균은 **품목별로 다른 양상을 보임**
- 가격이 가장 크게 상승한 품목은 **콜리플라워(+96.3%)**, 가장 크게 하락한 품목은 **배추(-11.1%)**로 집계
- 배추의 4분기 평균 도매가격은 0.8위안으로, 소폭 증감을 반복하고 있음
- 부추의 4분기 평균 도매가격은 3.5위안으로, 10월 1주차부터 지속적인 상승 추세임
- 시금치의 4분기 평균 도매가격은 3.0위안으로, 11월 3주차에는 3.5위안으로 최고가를 기록
- 브로콜리의 4분기 평균 도매가격은 4.1위안으로, 11월 3주차 들어 가격이 크게 상승하였음
- 콜리플라워의 4분기 평균 도매가격은 3.7위안으로, 10월 3주차부터 지속적인 상승 추세임

【 '16년 4분기 중국 엽채류 가격동향 】

(단위 : 元/kg)



분류	단위	10월 1주차	10월 3주차	11월 1주차	11월 3주차	12월 1주차	12월 3주차	평균가격	증감률 (10월 ~ 12월, %)
배추	元/kg	0.9	0.7	0.8	0.7	0.7	0.8	0.8	-11.1%
부추	元/kg	2.6	3.0	3.5	4.1	4.1	3.9	3.5	50.0%
시금치	元/kg	2.6	2.8	3.2	3.5	3.4	2.4	3.0	-7.7%
브로콜리	元/kg	3.4	3.3	3.7	4.9	3.9	5.6	4.1	64.7%
콜리플라워	元/kg	2.7	2.5	3.2	4.2	4.5	5.3	3.7	96.3%

※ 중국 가격출처 : 중국 식품산업망(www.foodqs.cn)

※ 증감률은 10월 1주차 대비 12월 3주차의 증감률을 나타낸 값임

※ 1元(위안) = 168.68원(한국은행 제공 10~12월 환율 기준)

Chapter

5.

근채류

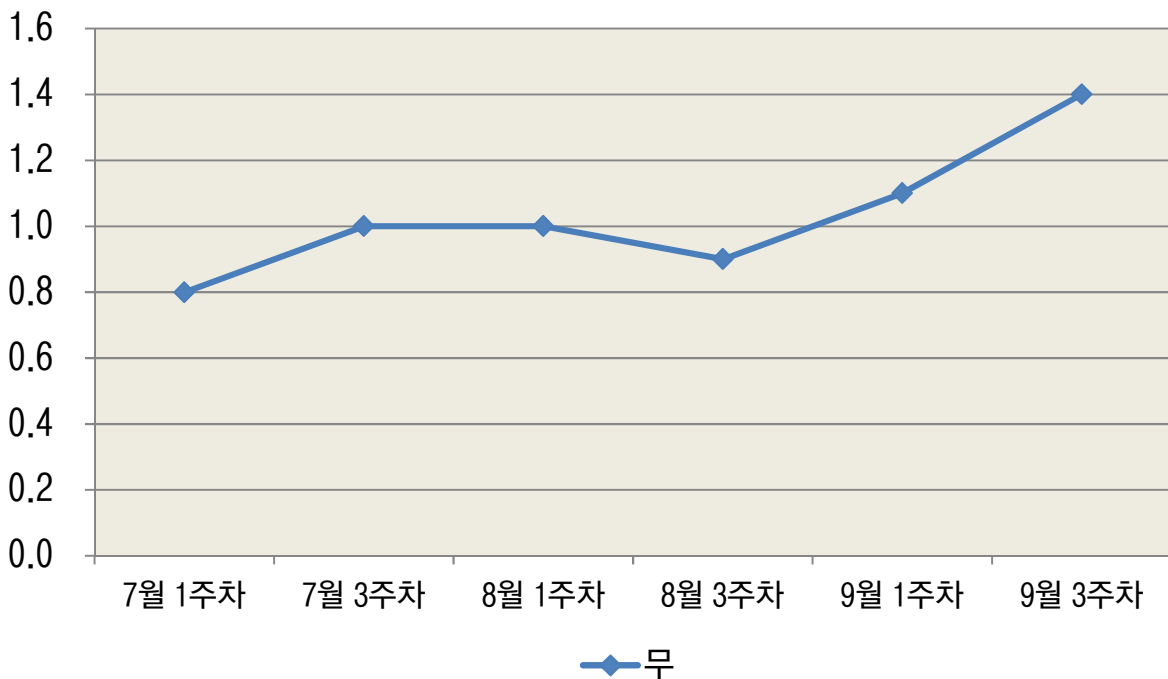
## 5. 근채류

### (1) 중국 근채류<sup>1)</sup> 가격동향

- '16년 3/4분기 중국의 근채류 도매가격 평균은 전반적으로 **상승세를 기록함**
- 무의 3/4분기 평균 도매가격은 1.0위안으로, 9월 3주차에는 7월 1주차 대비 75%의 증감률로 가격이 상승함

【 '16년 3/4분기 중국 근채류 가격동향 】

(단위 : 元/kg)



분류	단위	7월 1주차	7월 3주차	8월 1주차	8월 3주차	9월 1주차	9월 3주차	평균가격	증감률 (7월~9월 %)
무	元/kg	0.8	1.0	1.0	0.9	1.1	1.4	1.0	75.0%

※ 중국 가격출처 : 중국 식품산업망(www.foodqs.cn)

※ 증감률은 7월 1주차 대비 9월 3주차의 증감률을 나타낸 값임

※ 1元(위안) = 168.68원(한국은행 제공 10~12월 환율 기준)

1) 중국에서 근채류는 무의 도매가격 정보만을 제공하고 있음

Chapter 6.

조미채소

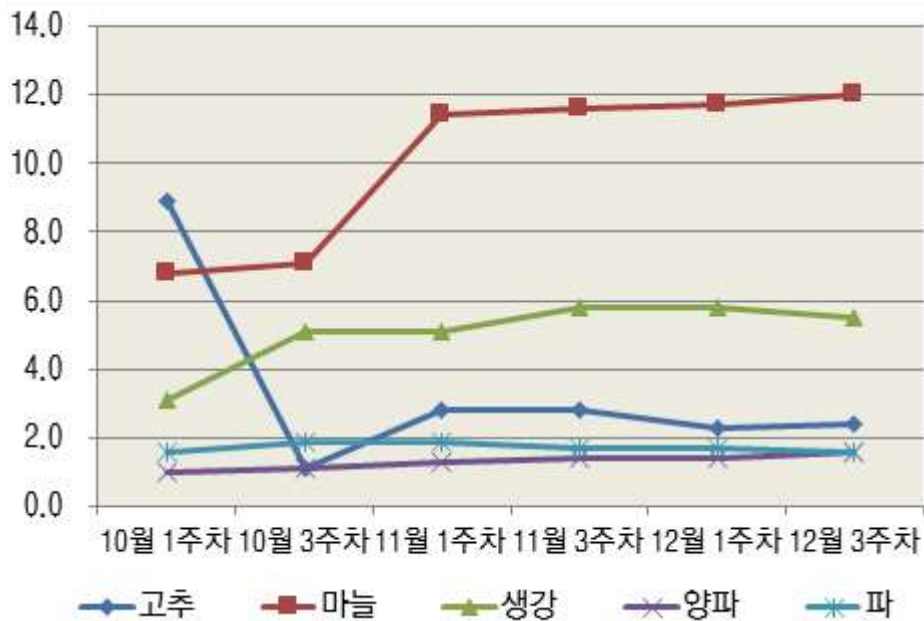
## 6. 조미채소

### (1) 중국 조미채소 가격동향

- '16년 4분기 중국의 조미채소 도매가격 평균은 전반적으로 **상승세를 기록함**
- 가격이 가장 상승한 품목은 **파(+77.4%)**, 가장 크게 하락한 품목은 **고추(-73.0%)**로 집계
- 고추의 4분기 평균 도매가격은 3.4위안으로, 10월 3주차에 1.1위안으로 급락함
- 마늘의 4분기 평균 도매가격은 10.1위안으로, 10월 1주차부터 지속적인 상승세를 보임
- 생강의 4분기 평균 도매가격은 5.1위안으로, 10월 3주차부터 지속적인 상승세를 보임
- 양파의 4분기 평균 도매가격은 1.3위안으로, 3개월간 지속적으로 상승하여 12월에는 1.6위안을 기록
- 파의 4분기 평균 도매가격은 1.7위안으로, 1.6~2.0위안 수준을 유지하며 증감을 반복함

【 '16년 4분기 중국 조미채소 가격동향 】

(단위 : 元/kg)



분류	단위	10월 1주차	10월 3주차	11월 1주차	11월 3주차	12월 1주차	12월 3주차	평균가격	증감률 (10월 ~ 12월, %)
고추	元/kg	8.9	1.1	2.8	2.3	2.4	2.4	3.4	-73.0%
마늘	元/kg	6.8	7.1	11.4	11.6	11.7	12.0	10.1	76.5%
생강	元/kg	3.1	5.1	5.1	5.8	5.8	5.5	5.1	77.4%
양파	元/kg	1.0	1.1	1.3	1.4	1.4	1.6	1.3	60.0%
파	元/kg	1.6	1.9	1.9	1.7	1.7	1.6	1.7	0.0%

※ 중국 가격출처 : 중국 식품산업망(www.foodqs.cn)

※ 증감률은 10월 1주차 대비 12월 3주차의 증감률을 나타낸 값임

※ 1元(위안) = 168.68원(한국은행 제공 10~12월 환율 기준)

Chapter 7.

줄기채소

## 7. 줄기채소

### (1) 중국 줄기채소 가격동향

- '16년 4분기 중국의 줄기채소 도매가격 평균은 **상승세를 기록함**
- 콩나물(25.0%), 숙주(37.5%) 모두 소폭 상승하여 1.0위안 선을 유지함
- 콩나물과 숙주의 4분기 평균 도매가격은 0.9위안으로, 가격이 소폭 올랐던 11월 1주차에는 모두 1.0위안을 기록함
- 숙주의 도매가격은 12월 3주차에 1.1위안까지 오름

【 '16년 4분기 중국 줄기채소 가격동향 】

(단위 : 元/kg)



분류	단위	10월 1주차	10월 3주차	11월 1주차	11월 3주차	12월 1주차	12월 3주차	평균가격	증감률 (10월 ~ 12월 %)
숙주	元/kg	0.8	0.8	0.9	1.0	1.0	1.1	0.9	37.5%
콩나물	元/kg	0.8	0.8	0.9	1.0	1.0	1.0	0.9	25.0%

※ 중국 가격출처 : 중국 식품산업망(www.foodqs.cn)

※ 증감률은 10월 1주차 대비 12월 3주차의 증감률을 나타낸 값임

※ 1元(위안) = 168.68원(한국은행 제공 10~12월 환율 기준)

Chapter 8.

과실류



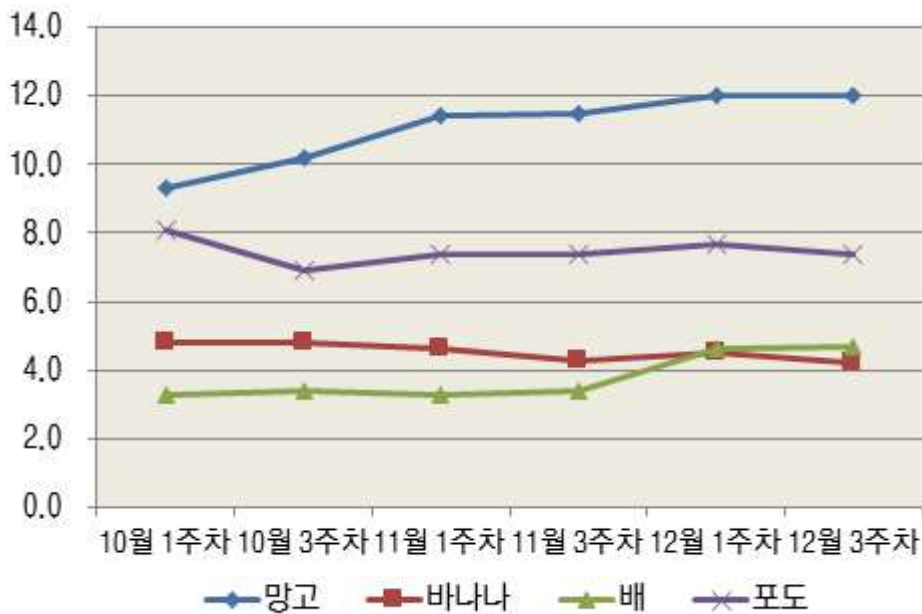
## 8. 과실류

### (1) 중국 과실류 가격동향

- '16년 4분기 중국의 과실류 도매가격 평균은 전반적으로 **품목마다 다른양상을 보임**
- 가격이 가장 상승한 품목은 **배(+42.4%)**, 가장 크게 하락한 품목은 **바나나(-12.5%)**로 집계
- 망고의 4분기 평균 도매가격은 11.1위안으로, 3개월간 가격이 지속적으로 소폭 상승함
- 바나나의 4분기 평균 도매가격은 4.5위안으로, 10월부터 12월까지 전반적으로 보합세를 보임
- 배의 4분기 평균 도매가격은 3.8위안으로, 12월에 4.6위안으로 크게 상승함
- 포도의 4분기 평균 도매가격은 7.5위안으로, 10월 1주차에 가격이 하락한 이후 7.5위안 선을 유지

【 '16년 4분기 중국 과실류 가격동향 】

(단위 : 元/kg)



분류	단위	10월 1주차	10월 3주차	11월 1주차	11월 3주차	12월 1주차	12월 3주차	평균가격	증감률 (10월 ~ 12월, %)
망고	元/kg	9.3	10.2	11.4	11.5	12.0	12.0	11.1	29.0%
바나나	元/kg	4.8	4.8	4.6	4.3	4.5	4.2	4.5	-12.5%
배	元/kg	3.3	3.4	3.3	3.4	4.6	4.7	3.8	42.4%
포도	元/kg	8.1	6.9	7.4	7.4	7.7	7.4	7.5	-8.6%

※ 중국 가격출처 : 중국 식품산업망(www.foodqs.cn)

※ 증감률은 10월 1주차 대비 12월 3주차의 증감률을 나타낸 값임

※ 1元(위안) = 168.68원(한국은행 제공 10~12월 환율 기준)



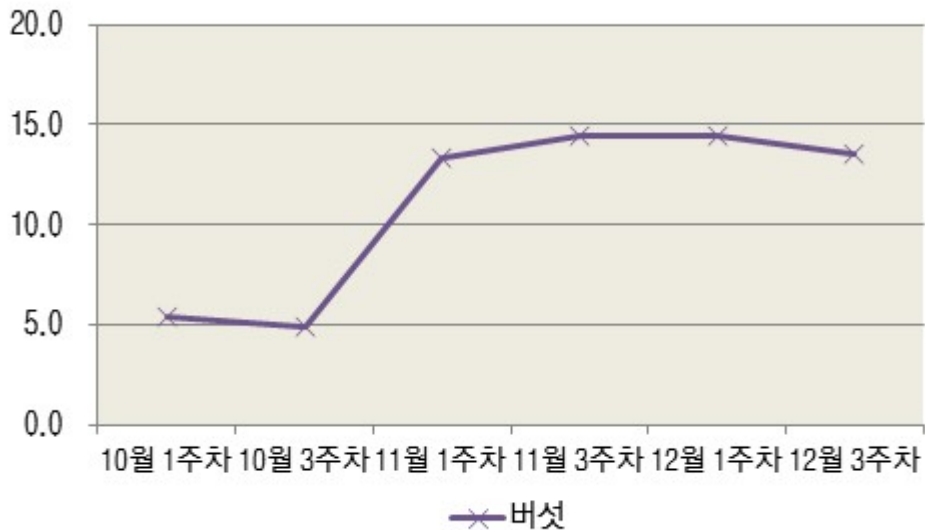
## 9. 버섯

### (1) 중국 버섯 가격동향

- '16년 4분기 중국의 버섯 도매가격 평균은 **큰 상승세를 보임**
- 가격이 가장 크게 상승한 달은 11월 1주차로 13.3위안으로 급등함
- 12월 1주차까지 14.4위안으로 상승세를 유지하다 12월 3주차에 13.5위안으로 하락함
- 4분기 중국의 버섯 도매가격은 10월 1주차 대비 12월 3주차에 150% 상승함

【 '16년 4분기 중국 버섯/특용작물 가격동향 】

(단위 : 元/kg)



분류	단위	10월 1주차	10월 3주차	11월 1주차	11월 3주차	12월 1주차	12월 3주차	평균가격	증감률 (10월 ~ 12월 %)
버섯	元/kg	5.4	4.9	13.3	14.4	14.4	13.5	11.0	150.0%

※ 중국 가격출처 : 중국 식품산업망(www.foodqs.cn)

※ 증감률은 10월 1주차 대비 12월 3주차의 증감률을 나타낸 값임

※ 1元(위안) = 168.68원(한국은행 제공 10~12월 환율 기준)

Chapter 10.

축산물

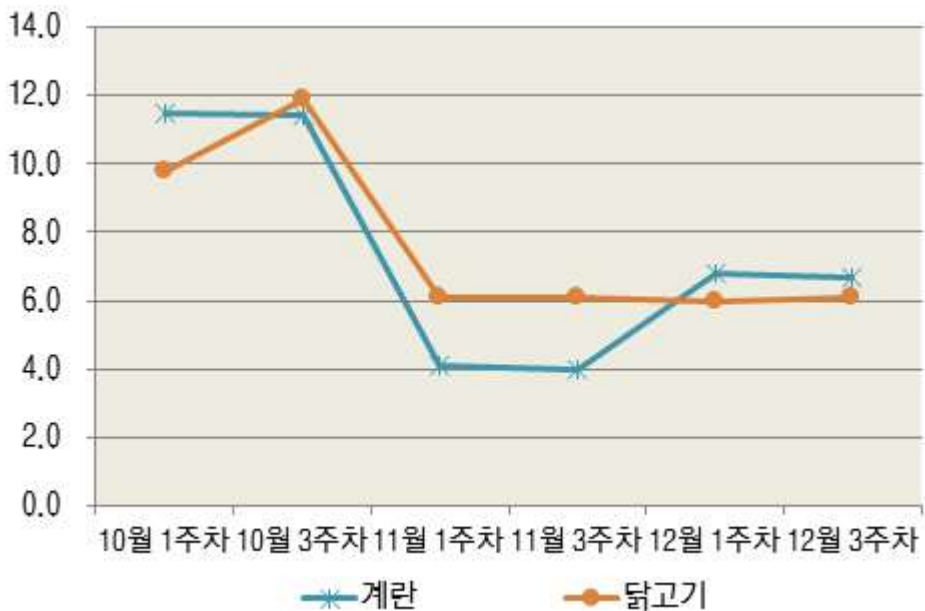
# 10. 축산물

## (1) 중국 축산물 가격동향

- '16년 4분기 중국의 축산물 도매가격 평균은 큰 하락세를 기록함
  - 가격이 가장 크게 하락한 품목은 계란 -41.7%, 닭고기 가격은 -37.8% 하락함
  - 계란의 4분기 평균 도매가격은 7.4위안으로, 11월 1주차 4.1위안으로 급락함
  - 닭고기의 4분기 평균 도매가격은 7.7위안으로, 11월 1주차 6.1위안으로 급락함

【 '16년 4분기 중국 축산물 가격동향 】

(단위 : 元/kg)



분류	단위	10월 1주차	10월 3주차	11월 1주차	11월 3주차	12월 1주차	12월 3주차	평균가격	증감률 (7월~9월 %)
계란	元/kg	11.5	11.4	4.1	4.0	6.8	6.7	7.4	-41.7%
닭고기	元/kg	9.8	11.9	6.1	6.1	6.0	6.1	7.7	-37.8%

※ 중국 가격출처 : 중국 식품산업망(www.foodqs.cn)  
 ※ 증감률은 10월 1주차 대비 12월 3주차의 증감률을 나타낸 값임  
 ※ 1元(위안) = 168.68원(한국은행 제공 10~12월 환율 기준)