

# 2016 중국 농식품 도매가격 분석 (3/4분기)

Chapter

1.

식량작물

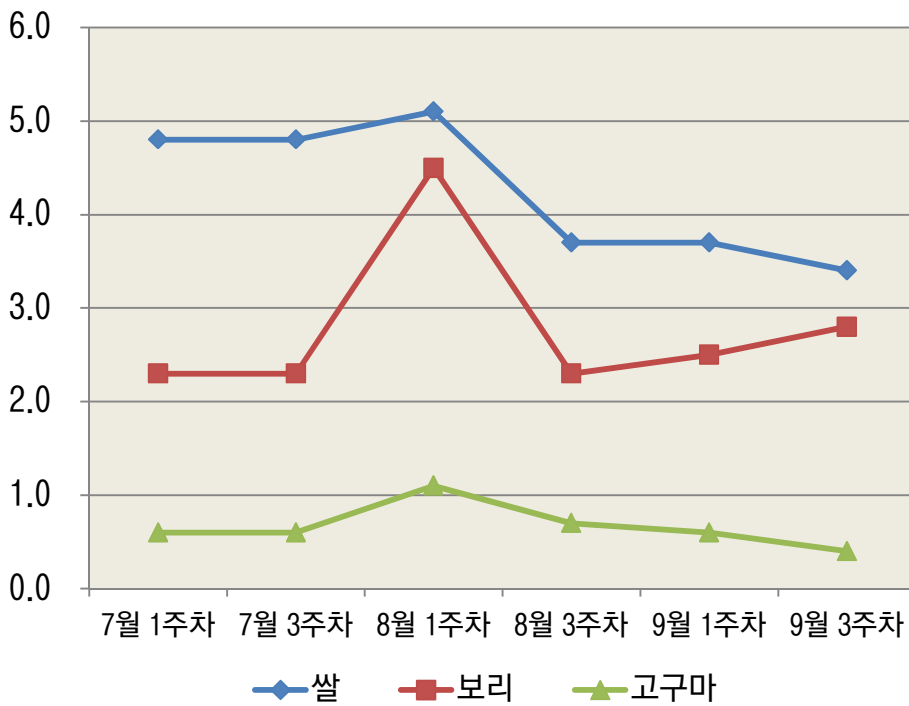
# 1. 식량작물

## (1) 중국 식량작물 가격동향

- '16년 3/4분기 중국의 잡곡/두류 도매가격 평균은 **소폭 하락세를 기록함**
- 가격이 가장 크게 떨어진 품목은 **고구마(-33.3%)**, 가격이 상승한 품목은 **보리(+21.7%)**로 집계
- 쌀의 3/4분기 평균 도매가격은 4.3위안으로, 8월부터 지속적인 가격 하락세를 기록하고 있음
- 보리의 3/4분기 평균 도매가격은 2.8위안으로, 7월 1주차 대비 소폭 상승세를 보임
- 고구마의 3/4분기 평균 도매가격은 0.7위안으로, 9월 3주차에는 7월 대비 3분의 2 수준을 기록

【 '16년 3/4분기 중국 식량작물 가격동향 】

(단위 : 元/kg)



분류	단위	7월 1주차	7월 3주차	8월 1주차	8월 3주차	9월 1주차	9월 3주차	평균가격	증감률 (7월 ~ 9월 %)
쌀	元/kg	4.8	4.8	5.1	3.7	3.7	3.4	4.3	-29.2%
보리	元/kg	2.3	2.3	4.5	2.3	2.5	2.8	2.8	21.7%
고구마	元/kg	0.6	0.6	1.1	0.7	0.6	0.4	0.7	-33.3%

※ 중국 가격출처 : 중국 식품산업망(www.foodqs.cn)  
 ※ 증감률은 7월 1주차 대비 9월 3주차의 증감률을 나타낸 값임  
 ※ 1元(위안) = 168.01원(한국은행 제공 환율 3/4분기 기준)



## 2. 두류

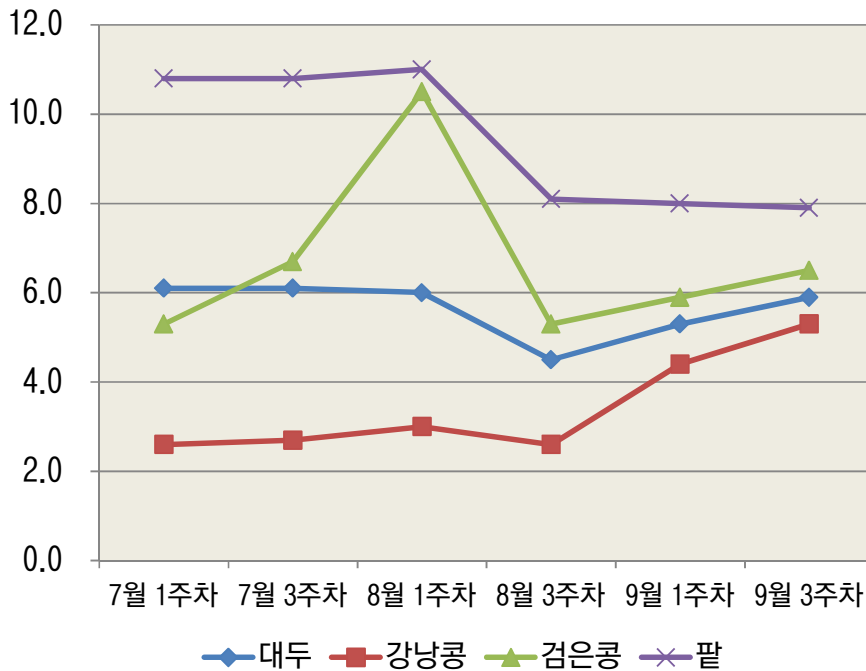
### (1) 중국 두류 가격동향

- '16년 3/4분기 중국의 두류 도매가격 평균은 품목별로 다른 양상을 보임

- 강낭콩(+103.8%), 검은콩(+22.6%)은 가격이 상승, 대두(-3.3%), 팥(-26.9%)은 가격이 하락함
- 대두의 3/4분기 평균 도매가격은 5.7위안으로, 3개월간 소폭 증감을 반복하며 하락
- 강낭콩의 3/4분기 평균 도매가격은 3.4위안으로, 9월 3주차에는 7월 1주차 대비 2배 이상 가격이 상승
- 검은콩의 3/4분기 평균 도매가격은 6.7위안으로, 8월 3주차부터는 가격이 상승하는 추세임
- 팥의 3/4분기 평균 도매가격은 9.4위안으로, 8월 3주차에 8.1위안 기록한 이후 지속적인 하락세

【 '16년 3/4분기 중국 두류 가격동향 】

(단위 : 元/kg)



※ 중국 가격출처 : 중국 식품산업망(www.foodqs.cn)

※ 증감률은 7월 1주차 대비 9월 3주차의 증감률을 나타낸 값임

※ 1元(위안) = 168.01원(한국은행 제공 환율 3/4분기 기준)



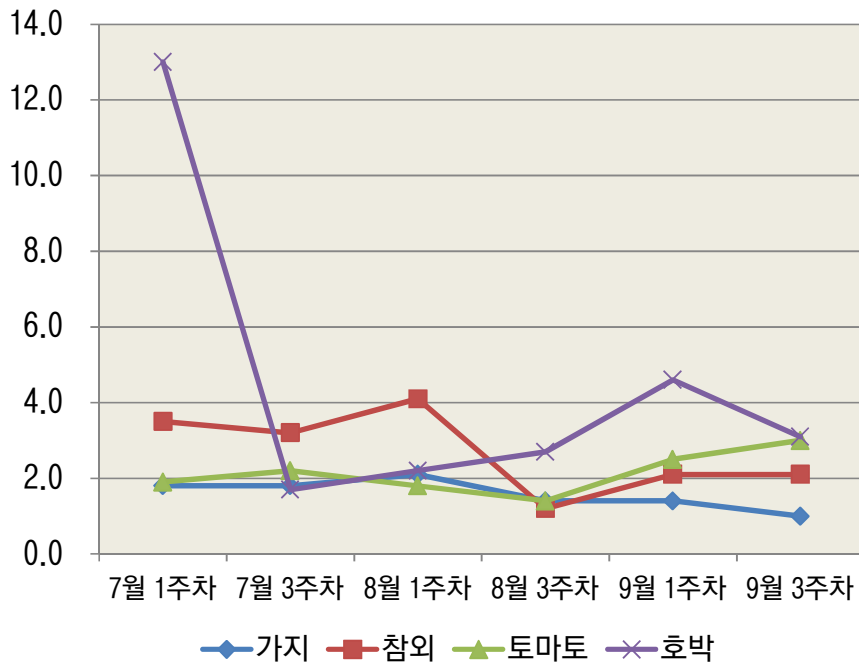
### 3. 과채류

#### (1) 중국 과채류 가격동향

- '16년 3/4분기 중국의 과채류 도매가격 평균은 전반적으로 **하락세를 기록함**
- 가격이 가장 크게 떨어진 품목은 **호박(-76.2%)**, 가격이 상승한 품목은 **토마토(+57.9%)**로 집계
- 가지의 3/4분기 평균 도매가격은 1.6위안으로, 8월 1주차에 최고가를 기록한 이후 지속적인 하락세
- 참외의 3/4분기 평균 도매가격은 2.7위안으로, 3개월간 증감을 반복하나 전반적으로 가격이 하락함
- 토마토의 3/4분기 평균 도매가격은 2.1위안으로, 8월 3주차부터는 가격이 지속적으로 상승하고 있음
- 호박의 3/4분기 평균 도매가격은 4.6위안으로, 7월 1주차에 최고가를 기록한 이후 5위안 선을 유지함

【 '16년 3/4분기 중국 과채류 가격동향 】

(단위 : 元/kg)



분류	단위	7월 1주차	7월 3주차	8월 1주차	8월 3주차	9월 1주차	9월 3주차	평균가격	증감률 (7월~9월 %)
가지	元/kg	1.8	1.8	2.1	1.4	1.4	1.0	1.6	-44.4%
참외	元/kg	3.5	3.2	4.1	1.2	2.1	2.1	2.7	-40.0%
토마토	元/kg	1.9	2.2	1.8	1.4	2.5	3.0	2.1	57.9%
호박	元/kg	13.0	1.7	2.2	2.7	4.6	3.1	4.6	-76.2%

※ 중국 가격출처 : 중국 식품산업망(www.foodqs.cn)  
 ※ 증감률은 7월 1주차 대비 9월 3주차의 증감률을 나타낸 값임  
 ※ 1元(위안) = 168.01원(한국은행 제공 환율 3/4분기 기준)





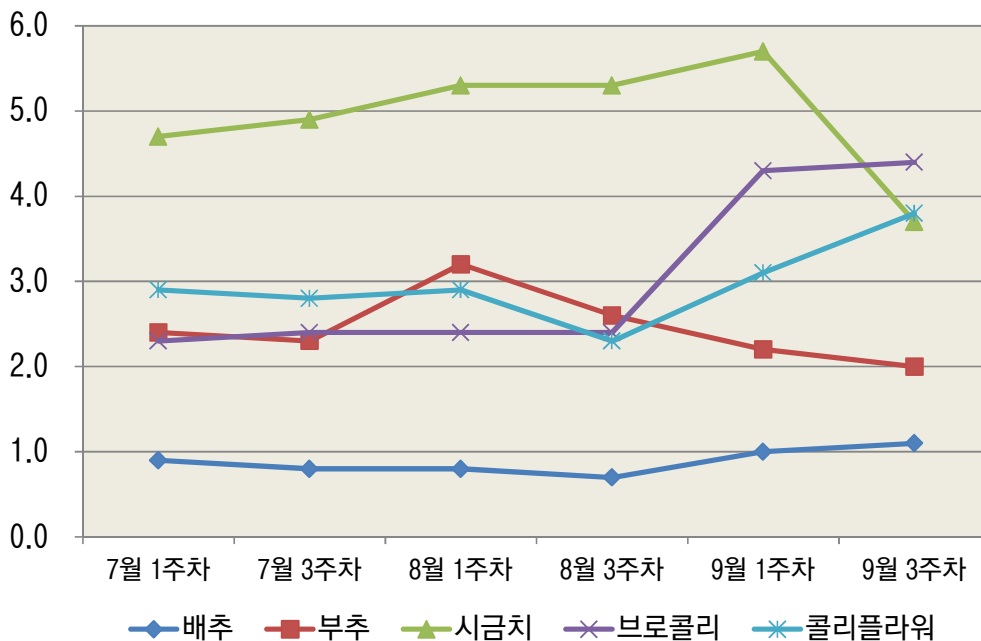
## 4. 엽채류

### (1) 중국 엽채류 가격동향

- '16년 3/4분기 중국의 엽채류 도매가격 평균은 **품목별로 다른 양상을 보임**
- 가격이 가장 크게 상승한 품목은 **브로콜리(+91.3%)**, 가장 크게 하락한 품목은 **시금치(-21.3%)**로 집계
- 배추의 3/4분기 평균 도매가격은 0.9위안으로, 소폭 증감을 반복하고 있음
- 부추의 3/4분기 평균 도매가격은 2.5위안으로, 8월 1주차부터 지속적인 하락 추세임
- 시금치의 3/4분기 평균 도매가격은 4.9위안으로, 9월 3주차에는 3.7위안으로 최저가를 기록
- 브로콜리의 3/4분기 평균 도매가격은 3.0위안으로, 9월 들어 가격이 크게 상승하였음
- 콜리플라워의 3/4분기 평균 도매가격은 3.0위안으로, 8월 3주차부터 지속적인 상승 추세임

【 '16년 3/4분기 중국 엽채류 가격동향 】

(단위 : 元/kg)



분류	단위	7월 1주차	7월 3주차	8월 1주차	8월 3주차	9월 1주차	9월 3주차	평균가격	증감률 (7월~9월 %)
배추	元/kg	0.9	0.8	0.8	0.7	1.0	1.1	0.9	22.2%
부추	元/kg	2.4	2.3	3.2	2.6	2.2	2.0	2.5	-16.7%
시금치	元/kg	4.7	4.9	5.3	5.3	5.7	3.7	4.9	-21.3%
브로콜리	元/kg	2.3	2.4	2.4	2.4	4.3	4.4	3.0	91.3%
콜리플라워	元/kg	2.9	2.8	2.9	2.3	3.1	3.8	3.0	31.0%

※ 중국 가격출처 : 중국 식품산업망(www.foodqs.cn)

※ 증감률은 7월 1주차 대비 9월 3주차의 증감률을 나타낸 값임

※ 1元(위안) = 168.01원(한국은행 제공 환율 3/4분기 기준)



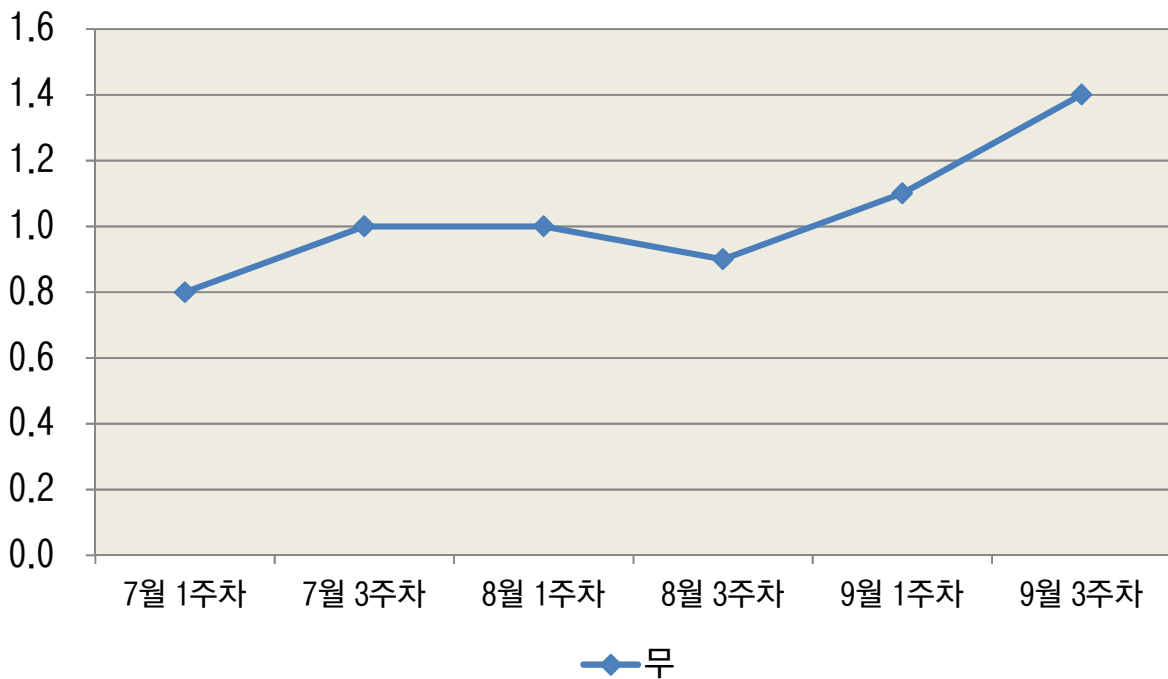
## 5. 근채류

### (1) 중국 근채류<sup>1)</sup> 가격동향

- '16년 3/4분기 중국의 근채류 도매가격 평균은 전반적으로 **상승세를 기록함**
- 무의 3/4분기 평균 도매가격은 1.0위안으로, 9월 3주차에는 7월 1주차 대비 75%의 증감률로 가격이 상승함

【 '16년 3/4분기 중국 근채류 가격동향 】

(단위 : 元/kg)



분류	단위	7월 1주차	7월 3주차	8월 1주차	8월 3주차	9월 1주차	9월 3주차	평균가격	증감률 (7월 ~ 9월 %)
무	元/kg	0.8	1.0	1.0	0.9	1.1	1.4	1.0	75.0%

- ※ 중국 가격출처 : 중국 식품산업망([www.foodqs.cn](http://www.foodqs.cn))
- ※ 증감률은 7월 1주차 대비 9월 3주차의 증감률을 나타낸 값임
- ※ 1元(위안) = 168.01원(한국은행 제공 환율 3/4분기 기준)

1) 중국에서 근채류는 무의 도매가격 정보만을 제공하고 있음

Chapter 6.

조미채소

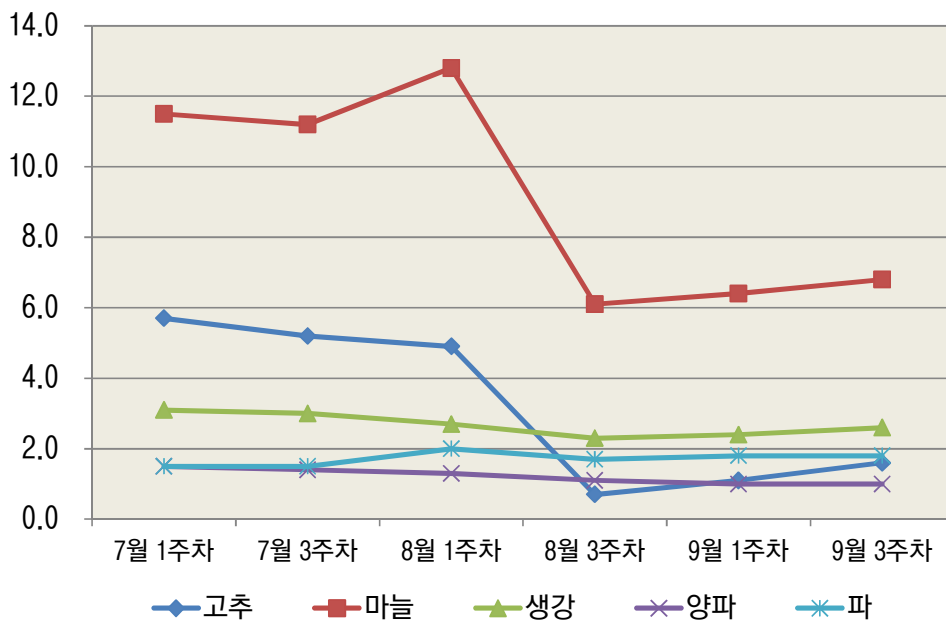
## 6. 조미채소

### (1) 중국 조미채소 가격동향

- '16년 3/4분기 중국의 조미채소 도매가격 평균은 전반적으로 **하락세를 기록함**
- 가격이 가장 상승한 품목은 **파(+20.0%)**, 가장 크게 하락한 품목은 **고추(-71.9%)**로 집계
- 고추의 3/4분기 평균 도매가격은 3.2위안으로, 7월 1주차에 최고가를 기록한 이후 하락 추세임
- 마늘의 3/4분기 평균 도매가격은 9.1위안으로, 8월 3주차부터는 7월 1주차 가격의 60% 수준을 유지
- 생강의 3/4분기 평균 도매가격은 2.7위안으로, 2.3~3.1위안 사이에서 변동하며 소폭 하락함
- 양파의 3/4분기 평균 도매가격은 1.2위안으로, 3개월간 지속적으로 하락하여 9월에는 1.0위안을 기록
- 파의 3/4분기 평균 도매가격은 1.7위안으로, 1.5~2.0위안 수준을 유지하며 증감을 반복함

【 '16년 3/4분기 중국 조미채소 가격동향 】

(단위 : 元/kg)



분류	단위	7월 1주차	7월 3주차	8월 1주차	8월 3주차	9월 1주차	9월 3주차	평균가격	증감률 (7월 ~ 9월 %)
고추	元/kg	5.7	5.2	4.9	0.7	1.1	1.6	3.2	-71.9%
마늘	元/kg	11.5	11.2	12.8	6.1	6.4	6.8	9.1	-40.9%
생강	元/kg	3.1	3.0	2.7	2.3	2.4	2.6	2.7	-16.1%
양파	元/kg	1.5	1.4	1.3	1.1	1.0	1.0	1.2	-33.3%
파	元/kg	1.5	1.5	2.0	1.7	1.8	1.8	1.7	20.0%

※ 중국 가격출처 : 중국 식품산업망(www.foodqs.cn)

※ 증감률은 7월 1주차 대비 9월 3주차의 증감률을 나타낸 값임

※ 1원(위안) = 168.01원(한국은행 제공 환율 3/4분기 기준)

Chapter 7.

줄기채소

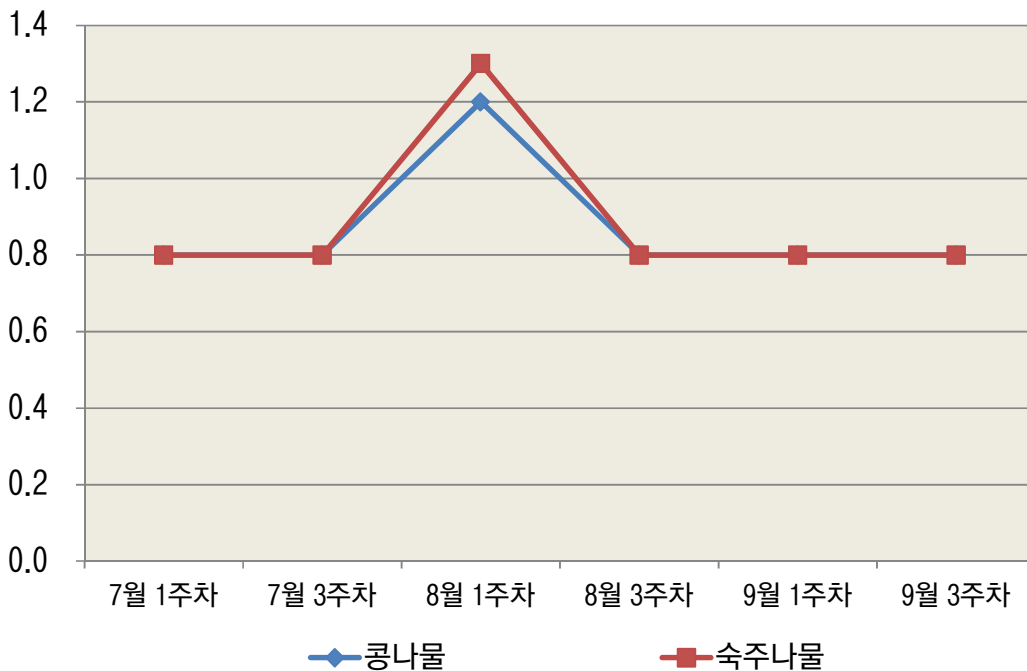
## 7. 줄기채소

### (1) 중국 줄기채소 가격동향

- '16년 3/4분기 중국의 줄기채소 도매가격 평균은 **보합세를 기록함**
- 콩나물(0.0%), 숙주나물(0.0%) 모두 8월 1주차를 제외하고 동일한 가격을 유지함
- 콩나물과 숙주나물의 3/4분기 평균 도매가격은 0.9위안으로, 가격이 크게 올랐던 8월 1주차에는 각각 1.2위안, 1.3위안을 기록함
- 두 품목 모두 8월 3주차부터는 0.8위안에서 변동이 없었음

【 '16년 3/4분기 중국 줄기채소 가격동향 】

(단위 : 元/kg)



분류	단위	7월 1주차	7월 3주차	8월 1주차	8월 3주차	9월 1주차	9월 3주차	평균가격	증감률 (7월~9월 %)
콩나물	元/kg	0.8	0.8	1.2	0.8	0.8	0.8	0.9	0.0%
숙주나물	元/kg	0.8	0.8	1.3	0.8	0.8	0.8	0.9	0.0%

※ 중국 가격출처 : 중국 식품산업망(www.foodqs.cn)

※ 증감률은 7월 1주차 대비 9월 3주차의 증감률을 나타낸 값임

※ 1元(위안) = 168.01원(한국은행 제공 환율 3/4분기 기준)





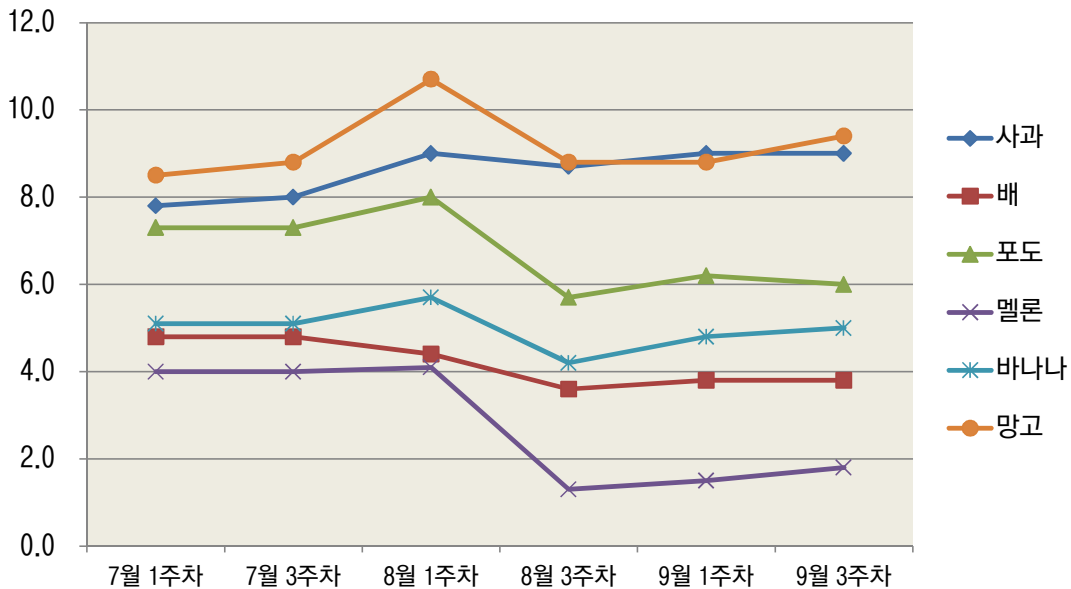
## 8. 과실류

### (1) 중국 과실류 가격동향

- '16년 3/4분기 중국의 과실류 도매가격 평균은 전반적으로 **하락세를 기록함**
- 가격이 가장 상승한 품목은 **사과(+15.4%)**, 가장 크게 하락한 품목은 **멜론(-55.0%)**으로 집계
- 사과의 3/4분기 평균 도매가격은 8.6위안으로, 3개월간 9위안 수준으로 가격이 소폭 상승함
- 배의 3/4분기 평균 도매가격은 4.2위안으로, 7월부터 9월까지 전반적으로 하락세를 보임
- 포도의 3/4분기 평균 도매가격은 6.8위안으로, 증감을 반복하고 있으나 전반적으로 하락세임
- 멜론의 3/4분기 평균 도매가격은 2.8위안으로, 8월 3주차에 가격이 하락한 이후 2위안 미만을 유지
- 바나나의 3/4분기 평균 도매가격은 5.0위안으로, 5위안 수준에서 큰 변동은 보이지 않음
- 망고의 3/4분기 평균 도매가격은 9.2위안으로, 7월 1주차 대비 가격이 소폭 상승함

【 '16년 3/4분기 중국 과실류 가격동향 】

(단위 : 元/kg)



분류	단위	7월 1주차	7월 3주차	8월 1주차	8월 3주차	9월 1주차	9월 3주차	평균가격	증감률 (7월 ~ 9월 %)
사과(홍옥)	元/kg	7.8	8.0	9.0	8.7	9.0	9.0	8.6	15.4%
배	元/kg	4.8	4.8	4.4	3.6	3.8	3.8	4.2	-20.8%
포도	元/kg	7.3	7.3	8.0	5.7	6.2	6.0	6.8	-17.8%
멜론	元/kg	4.0	4.0	4.1	1.3	1.5	1.8	2.8	-55.0%
바나나	元/kg	5.1	5.1	5.7	4.2	4.8	5.0	5.0	-2.0%
망고	元/kg	8.5	8.8	10.7	8.8	8.8	9.4	9.2	10.6%

※ 중국 가격출처 : 중국 식품산업망(www.foodqs.cn)  
 ※ 증감률은 7월 1주차 대비 9월 3주차의 증감률을 나타낸 값임  
 ※ 1원(위안) = 168.01원(한국은행 제공 환율 3/4분기 기준)

Chapter 9.

버섯/특용작물

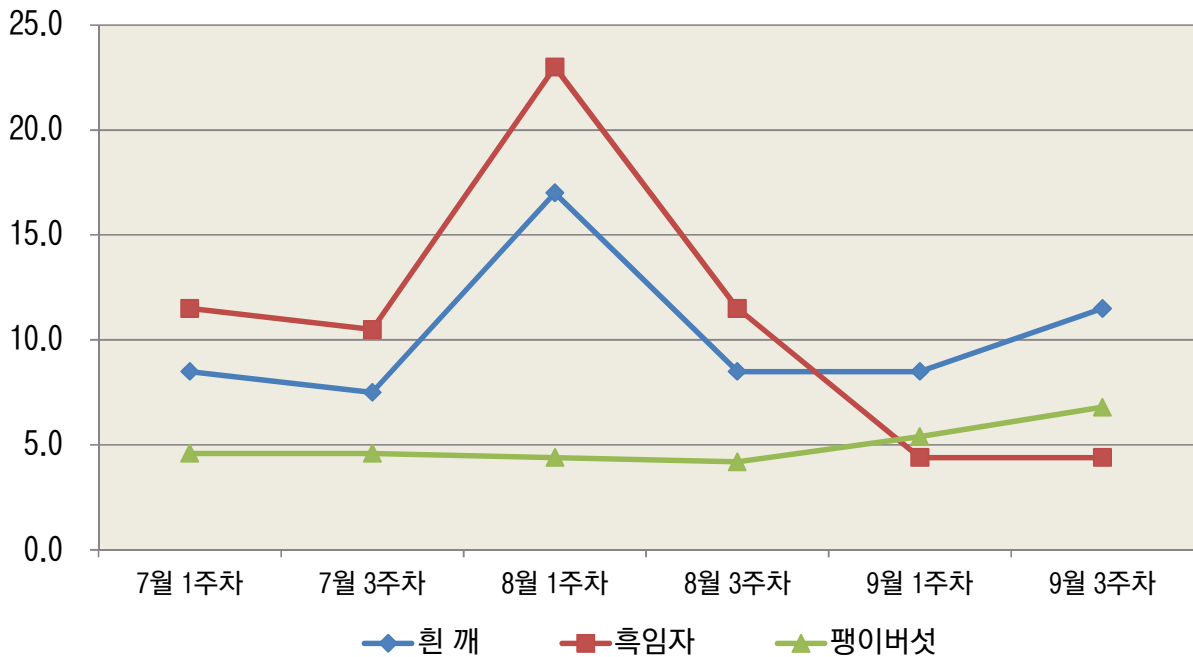
## 9. 버섯/특용작물

### (1) 중국 버섯/특용작물 가격동향

- '16년 3/4분기 중국의 버섯/특용작물 도매가격 평균은 품목별로 다른 양상을 보임
- 가격이 가장 크게 상승한 품목은 팽이버섯(+47.8%), 가격이 하락한 품목은 흑임자(-61.7%)로 집계
- 흰 깨의 3/4분기 평균 도매가격은 10.3위안으로, 매주 증감을 반복하나 대체로 상승세
- 흑임자의 3/4분기 평균 도매가격은 10.9위안으로, 7월 1주차 가격의 절반 미만 수준으로 하락
- 팽이버섯의 3/4분기 평균 도매가격은 5.0위안으로, 8월 3주차부터 지속적으로 가격이 상승함

【 '16년 3/4분기 중국 버섯/특용작물 가격동향 】

(단위 : 元/kg)



분류	단위	7월 1주차	7월 3주차	8월 1주차	8월 3주차	9월 1주차	9월 3주차	평균가격	증감률 (7월 ~ 9월, %)
흰 깨	元/kg	8.5	7.5	17.0	8.5	8.5	11.5	10.3	35.3%
흑임자	元/kg	11.5	10.5	23.0	11.5	4.4	4.4	10.9	-61.7%
팽이버섯	元/kg	4.6	4.6	4.4	4.2	5.4	6.8	5.0	47.8%

※ 중국 가격출처 : 중국 식품산업망(www.foodqs.cn)

※ 증감률은 7월 1주차 대비 9월 3주차의 증감률을 나타낸 값임

※ 1元(위안) = 168.01원(한국은행 제공 환율 3/4분기 기준)

Chapter 10.

축산물

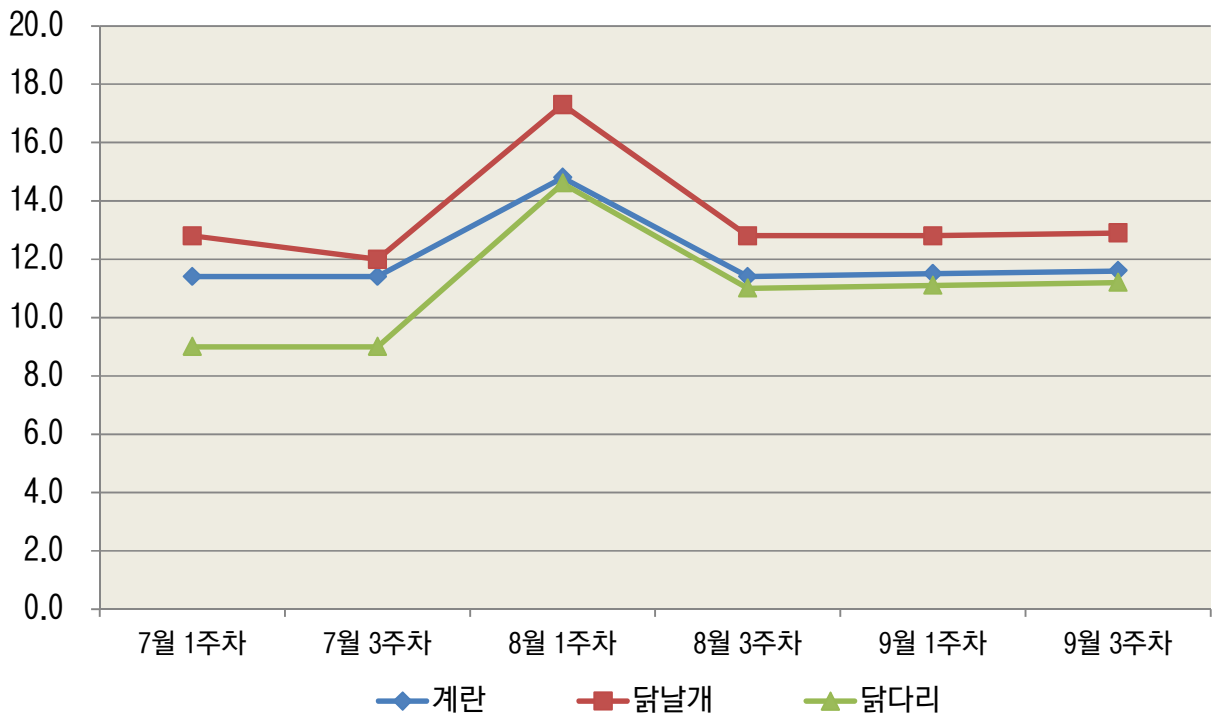
## 10. 축산물

### (1) 중국 축산물 가격동향

- '16년 3/4분기 중국의 축산물 도매가격 평균은 **소폭 상승세를 기록함**
- 가격이 가장 크게 상승한 품목은 **닭다리(+24.4%), 닭날개(+0.8%)**는 전반적인 보합세로 집계
- 계란의 3/4분기 평균 도매가격은 12위안으로, 8월 1주차를 제외하고 11.4~6위안 수준을 유지
- 닭날개의 3/4분기 평균 도매가격은 13.4위안으로, 8월 1주차를 제외하고 비슷한 가격을 보임
- 닭다리의 3/4분기 평균 도매가격은 11.0위안으로, 9월 3주차에는 7월 1주차 대비 소폭 상승

【 '16년 3/4분기 중국 축산물 가격동향 】

(단위 : 元/kg)



분류	단위	7월 1주차	7월 3주차	8월 1주차	8월 3주차	9월 1주차	9월 3주차	평균가격	증감률 (7월~9월 %)
계란	元/kg	11.4	11.4	14.8	11.4	11.5	11.6	12.0	1.8%
닭날개	元/kg	12.8	12.0	17.3	12.8	12.8	12.9	13.4	0.8%
닭다리	元/kg	9.0	9.0	14.6	11.0	11.1	11.2	11.0	24.4%

※ 중국 가격출처 : 중국 식품산업망(www.foodqs.cn)  
 ※ 증감률은 7월 1주차 대비 9월 3주치의 증감률을 나타낸 값임  
 ※ 1元(위안) = 168.01원(한국은행 제공 환율 3/4분기 기준)